



شرکت توزیع قطعات و لوازم برقی
ایران خودرو و مای نتر (ایساکو)

پژو 206

نقشه های الکتریکی مولتی پلکس

www.CheraghCheck.ir

پژو 206

نقشه های الکتریکی مولتی پلکس

شرکت تهیه و توزیع قطعات و لوازم یدکی ایران خودرو
آرشیو فنی
کنترل شد
مدیریت برنامه ریزی و سفارشات

محصول:

بخش:

فصل:

200 cc

موتور 200 cc

سیستم سوخت رسانی

تعمیرات



فهرست

فیوزها

- ۱ جعبه فیوز داخل محفظه موتور (BSM)
۷ جعبه هوشمند مرکزی خودرو (BSI-I)

مدارهای پایه ای خودرو

- ۱۵ سوکت عیب یابی (C001)
۲۰ اتصالات داخلی شبکه CAN
۲۳ اتصالات داخلی شبکه VAN بدنه ۱
۲۸ اتصالات داخلی شبکه VAN بدنه ۱ (بآینه های الکتریکی)
۲۹ اتصالات داخلی شبکه VAN بدنه ۲
۳۴ اتصالات داخلی شبکه VAN آسایشی
۳۷ اتصالات داخلی شبکه VAN آسایشی (باتعویض گر CD)
۳۹ اتصالات داخلی شبکه VAN آسایشی (بدون تعویض گر CD)
۴۱ اتصالات داخلی شبکه VAN آسایشی (دیسک خوان)
۴۳ اتصالات داخلی شبکه VAN آسایشی (صفحه نشان دهنده ها)
۴۶ اتصالات داخلی شبکه VAN آسایشی (اتصالات بدنه)
۴۷ محل نصب برچسبهای دسته سیمها

بخش قدرت

- ۵۱ استارت / آلترناتور (باگیربکس اتوماتیک)
۵۸ استارت / آلترناتور (باگیربکس اتوماتیک - موتور NFU)
۶۲ استارت / آلترناتور
۶۵ سیستم سوخت رسانی و جرقه موتور (Sagem S2000 PL4) TU3JP-K6D
۶۷ سیستم سوخت رسانی و جرقه موتور (Bosch ME 7.4.4) TU5JP4-NFU
۷۰ گیربکس اتوماتیک (AL4)
۸۳ سیستم خنک کننده موتور (250 W)

نشانه های وضعیت خودرو

- ۹۲ لامپ هشدار بستن کمربندهای ایمنی
۹۵ نشانگر سطح سوخت
۹۸ نشانگر سطح سوخت (موتور K6D)
۱۰۱ نشانگر دمای مایع سیستم خنک کننده موتور
۱۰۴ نشانگر دمای مایع سیستم خنک کننده موتور K6D (با سوئیچ حرارتی)
۱۰۹ آلارم روشن ماندن چراغهای جلو (با قفل مرکزی)
۱۱۴ نشانگر سطح، فشار و دمای روغن موتور
۱۱۶ نمایشگر سرعت خودرو
۱۱۷ نمایشگر سرعت خودرو (با ABS)
۱۱۹ نمایشگر سرعت خودرو (موتور K6D)
۱۲۱ نمایشگر سرعت خودرو (موتور NFU)
۱۲۳ نمایشگر دور موتور
۱۲۴ نمایشگر دور موتور (موتور K6D)

مجموعه: پژو ۲۰۶ موتوری پلکس

بخش:

فصل: فهرست

۱۲۶

نمایشگر دور موتور (موتور NFU)

مکانیزمهای کمکی

۱۳۰

تنظیم نور چراغهای جلو

۱۳۵

شیشه بالابرهای الکتریکی (بآینه های جانبی الکتریکی)

۱۳۶

شیشه بالابرهای الکتریکی (بدون آینه های جانبی الکتریکی)

۱۵۳

قفل مرکزی

۱۶۷

کیسه های هوا /پیش کشنده کمربندهای ایمنی

۱۸۰

کیسه های هوا /پیش کشنده کمربندهای ایمنی (بآینه های جانبی الکتریکی)

۱۸۱

برف پاک کن وپمپ شیشه شور عقب

روشنایی های داخلی خودرو

۱۹۲

روشنایی صفحه نشان دهنده ها

۱۹۳

روشنایی صفحه نشان دهنده ها (بدون تعویض گر CD)

۱۹۴

روشنایی صفحه نشان دهنده ها (با تعویض گر CD)

۱۹۸

روشنایی داخلی خودرو (باقفل مرکزی)

۲۱۹

روشنایی داخلی خودرو (باقفل مرکزی و بدون لامپ نقشه خوانی)

۲۲۰

روشنایی داخلی خودرو (باقفل مرکزی و لامپ نقشه خوانی)

روشنیهای خارجی خودرو

۲۲۴

چراغهای ترمز (با گیربکس اتوماتیک)

۲۳۳

چراغهای ترمز (بدون گیربکس اتوماتیک)

۲۳۶

چراغهای دنده عقب (با گیربکس اتوماتیک)

۲۴۱

چراغهای دنده عقب (بدون گیربکس اتوماتیک)

۲۴۶

چراغهای جانبی (پارک)

۲۵۰

چراغهای جلو

۲۵۵

فلاشر / راهنما

۲۷۲

بوق

۲۷۶

چراغهای مه شکن

سیستمهای کمکی اولیه

۲۸۶

سیستم ضد قفل ترمز (ABS)

سیستمهای آسایشی

۳۰۰

گرمکن شیشه عقب و آینه های جانبی

۳۰۵

آینه های جانبی الکتریکی

۳۰۷

رادیو

۳۱۸

روشنایی فندک و جاسیگاری

۳۲۴

کولر (بدون کنترل دما)

۳۲۹

کولر (با کنترل دما)

۳۴۲

صفحه نمایش چند منظوره (ساعت و تاریخ)

۳۳۸

راهنمای قطعات الکتریکی

جعبه فیوز داخل محفظه موتور BSM

محصول: پژو ۲۰۶ مولتی پلکس

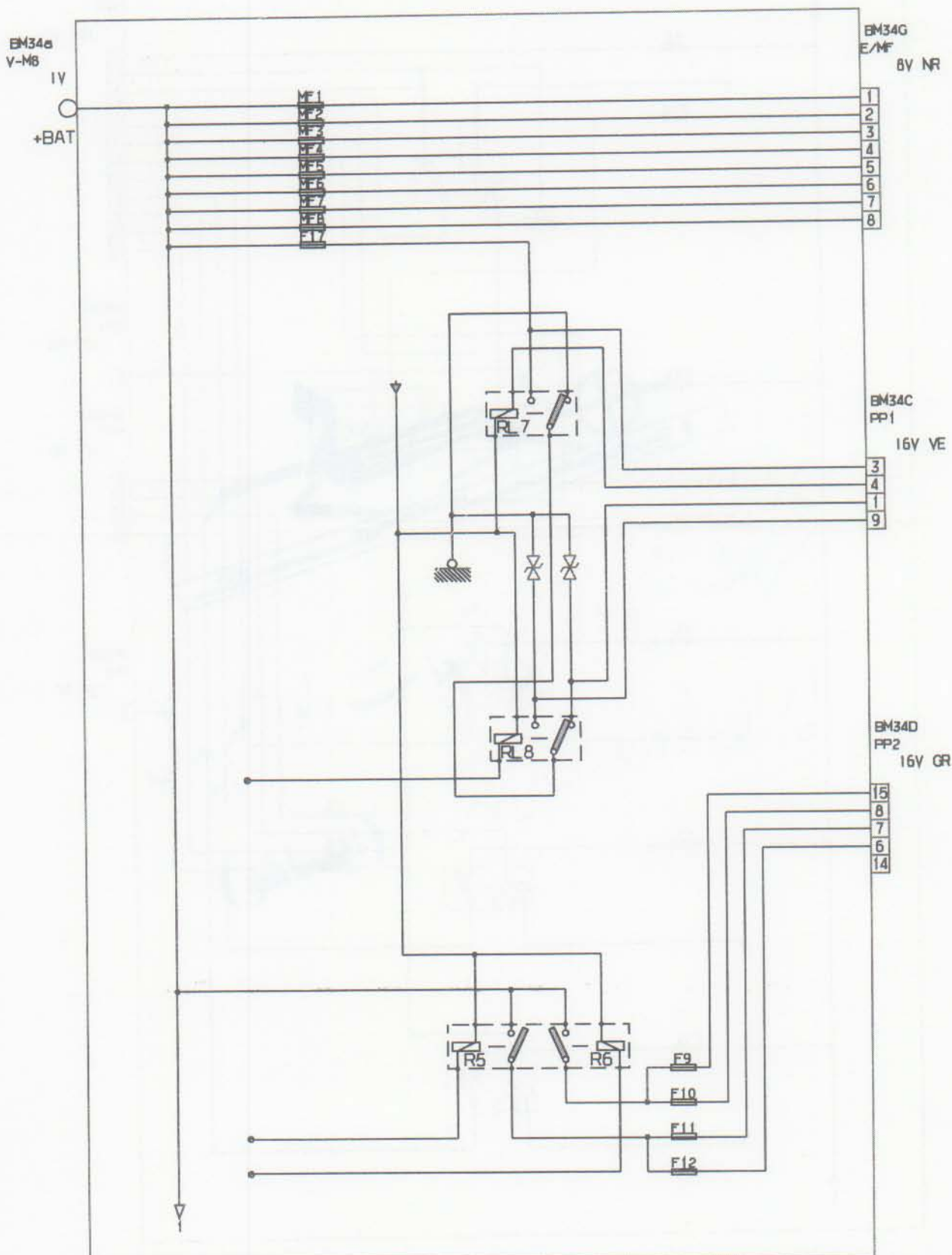
بخش:

فصل:

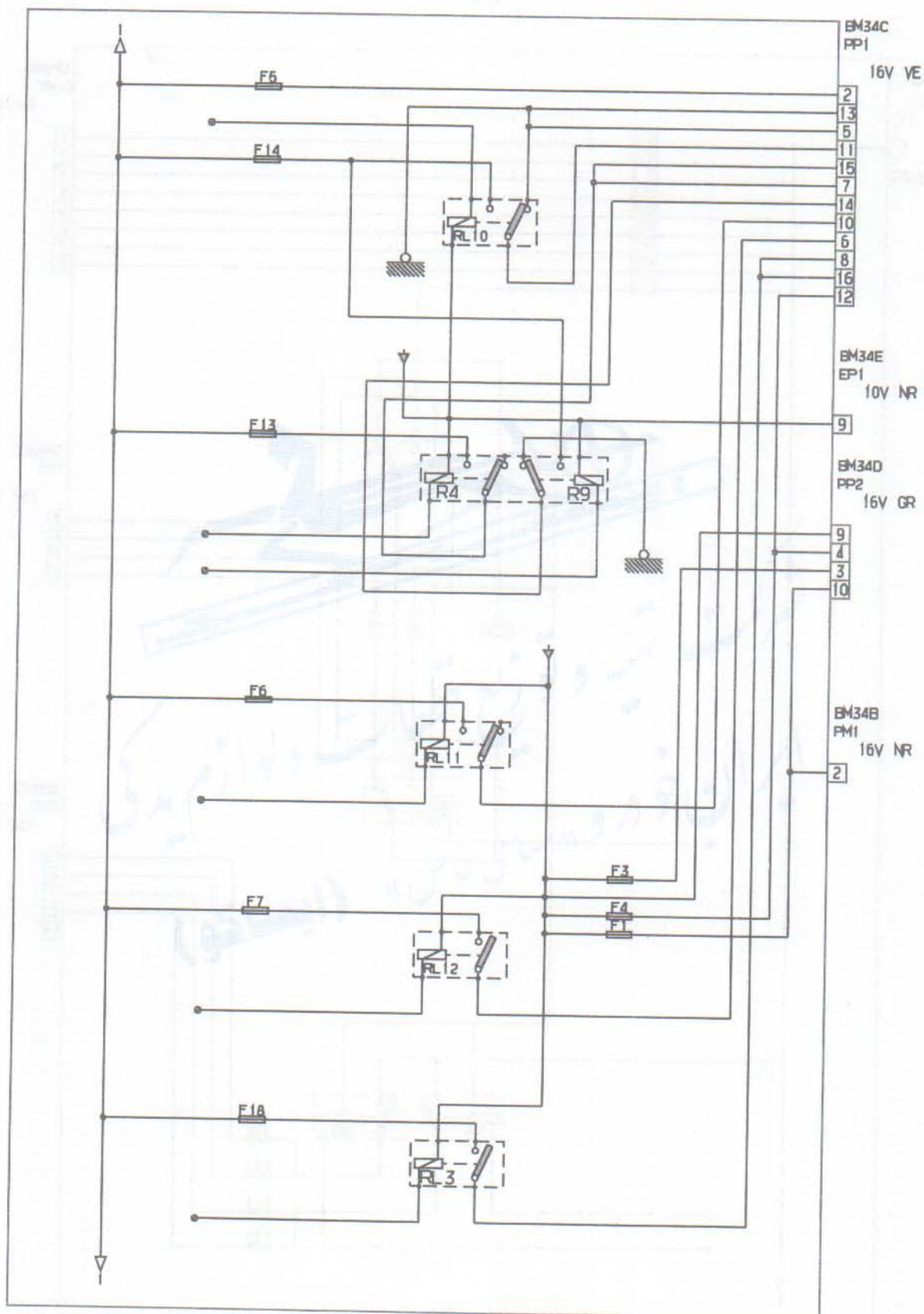
روش تعمیرات

BSM

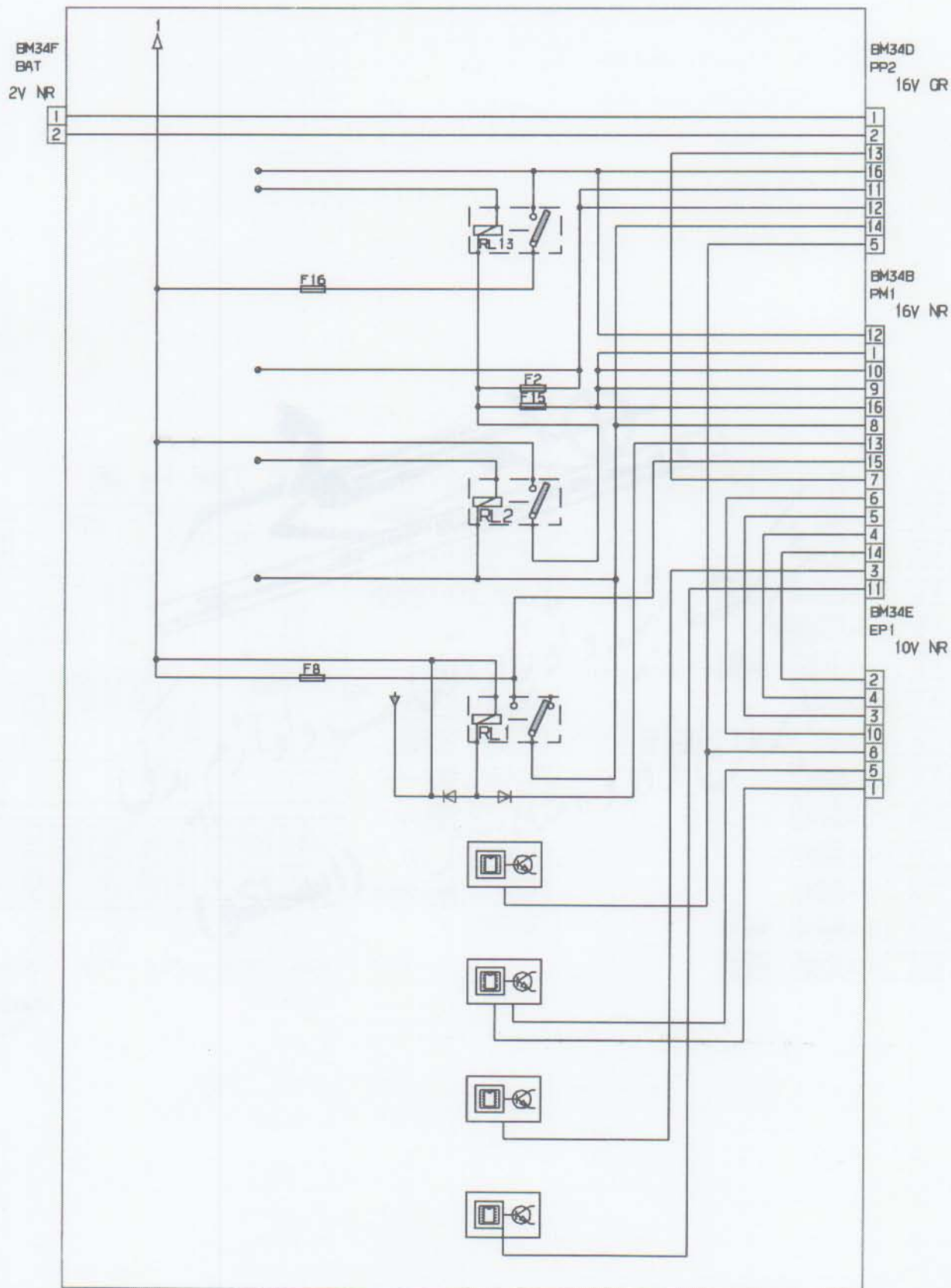
BSM



BSM

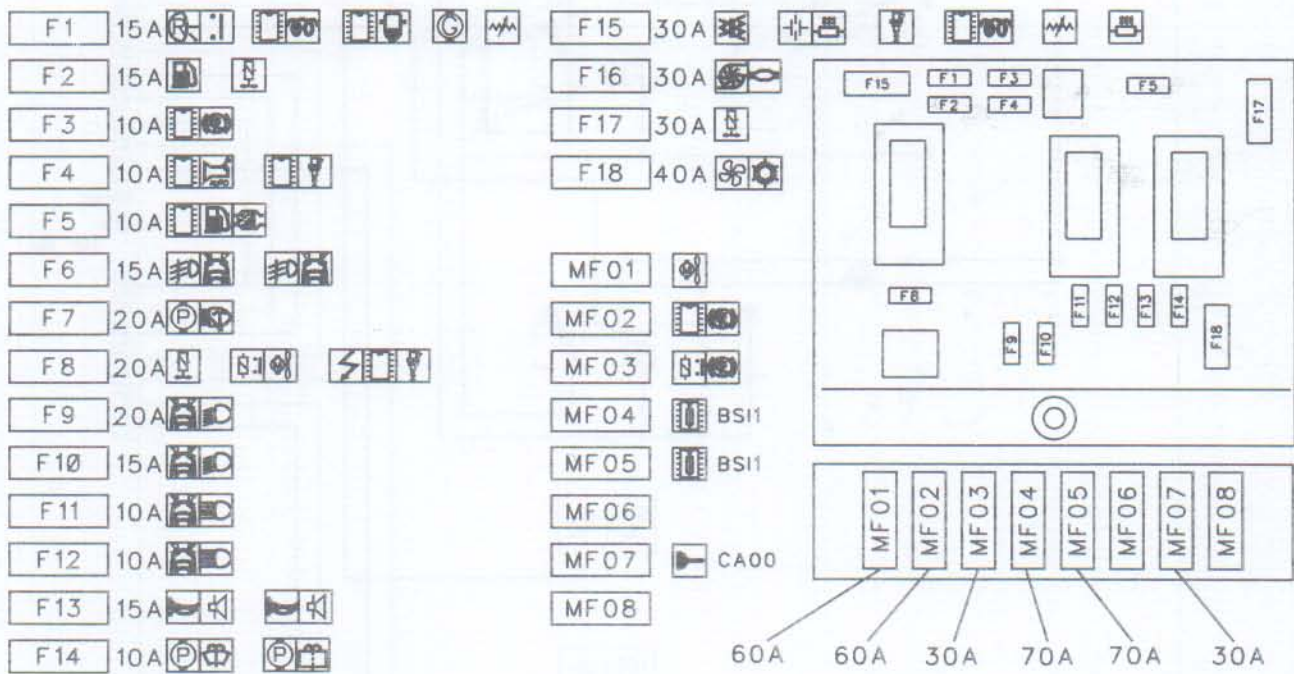


BSM



Matching Fuses

BM34



e7e00002

جعبه هوشمند مرکزی خودرو

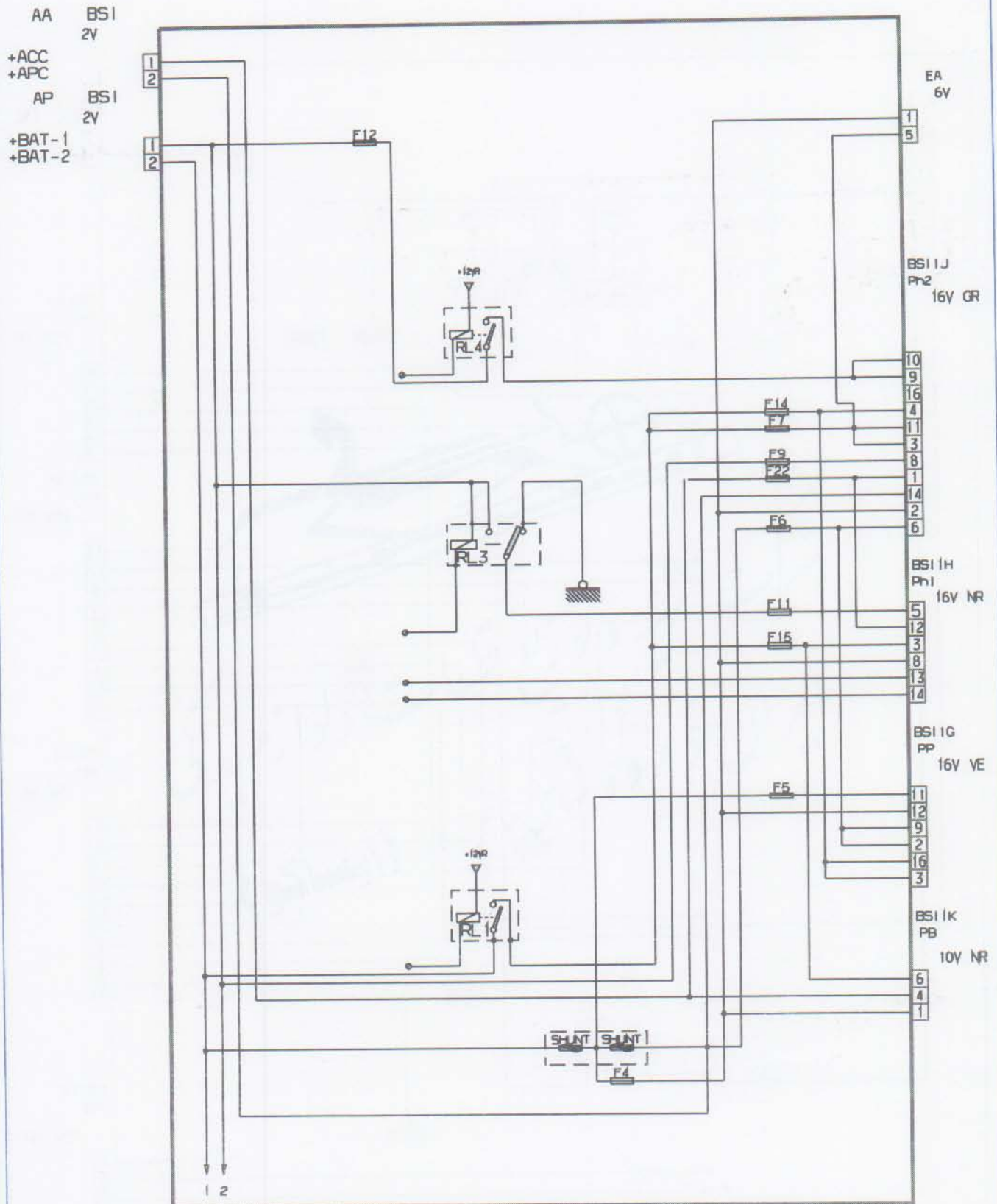
BSI_1

مجموعه: پژو ۲۰۶ مولتی پلکس

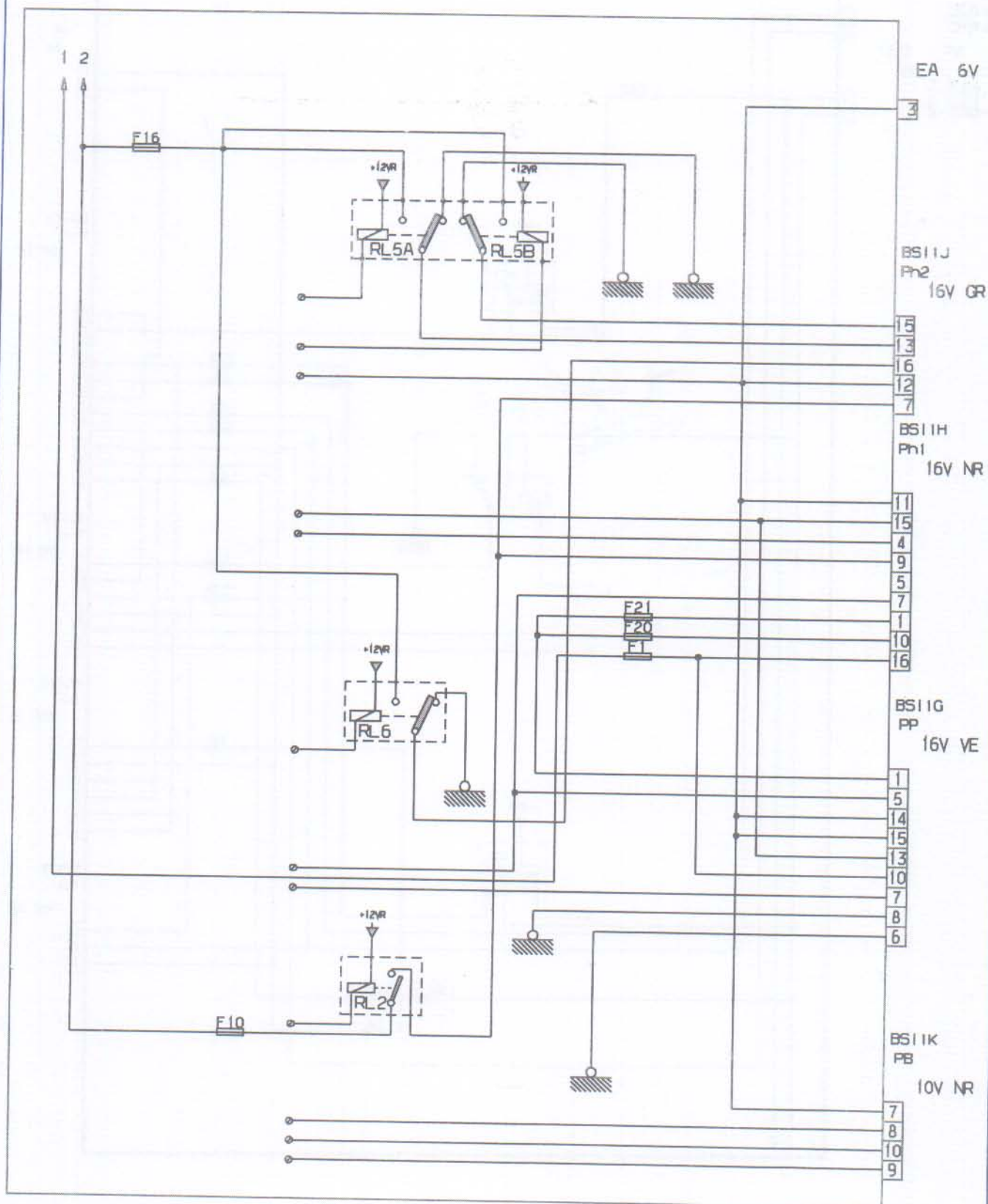
بخش:

فصل: جعبه هوشمند مرکزی خودرو


در این بخش به بررسی و تعمیرات جعبه هوشمند مرکزی خودرو می‌پردازیم. این جعبه شامل مدارهای الکترونیکی و مکانیکی است که وظیفه کنترل و مدیریت سیستم‌های مختلف خودرو را بر عهده دارد. در ادامه، روش‌های تشخیص عیوب و تعمیرات رایج این بخش را بررسی خواهیم کرد.



BSI - 1



BSI - 1

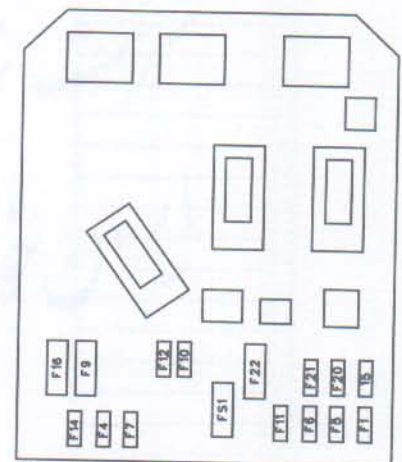


Matching Fuses

BSI 1

BSI1

F1 15A		
F2] SH	
F3		
F4 20A		
F5 15A		
F6 10A		
F7 15A		
F8		
F9 30A		
F10 40A		
F11 15A		
F12 30A		
F13		
F14 10A		
F15 15A		
F16 30A		
F17		
F18		
F19		
F20 10A		
F21 15A		
F22 30A		



e7e00003

مدارهای پایه ای خودرو General Group

محصول: پژو ۲۰۶ مولتی پلکس

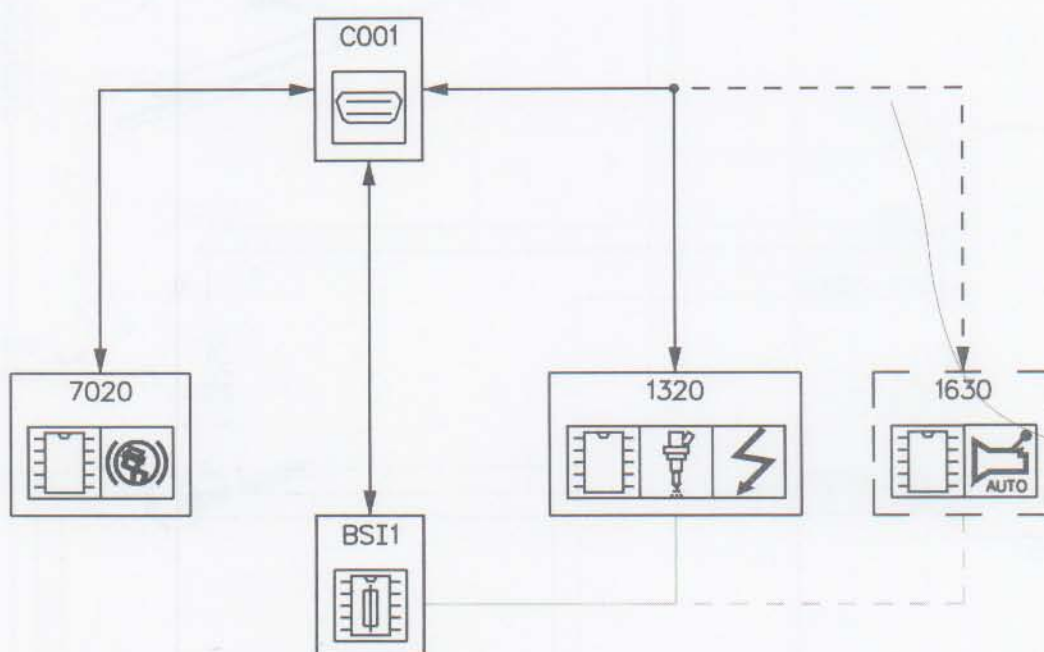
بخش:

فصل: مدارهای پایه ای خودرو



گروه تخصصی تعمیرات خودرو
General Group

Diagnostic Socket



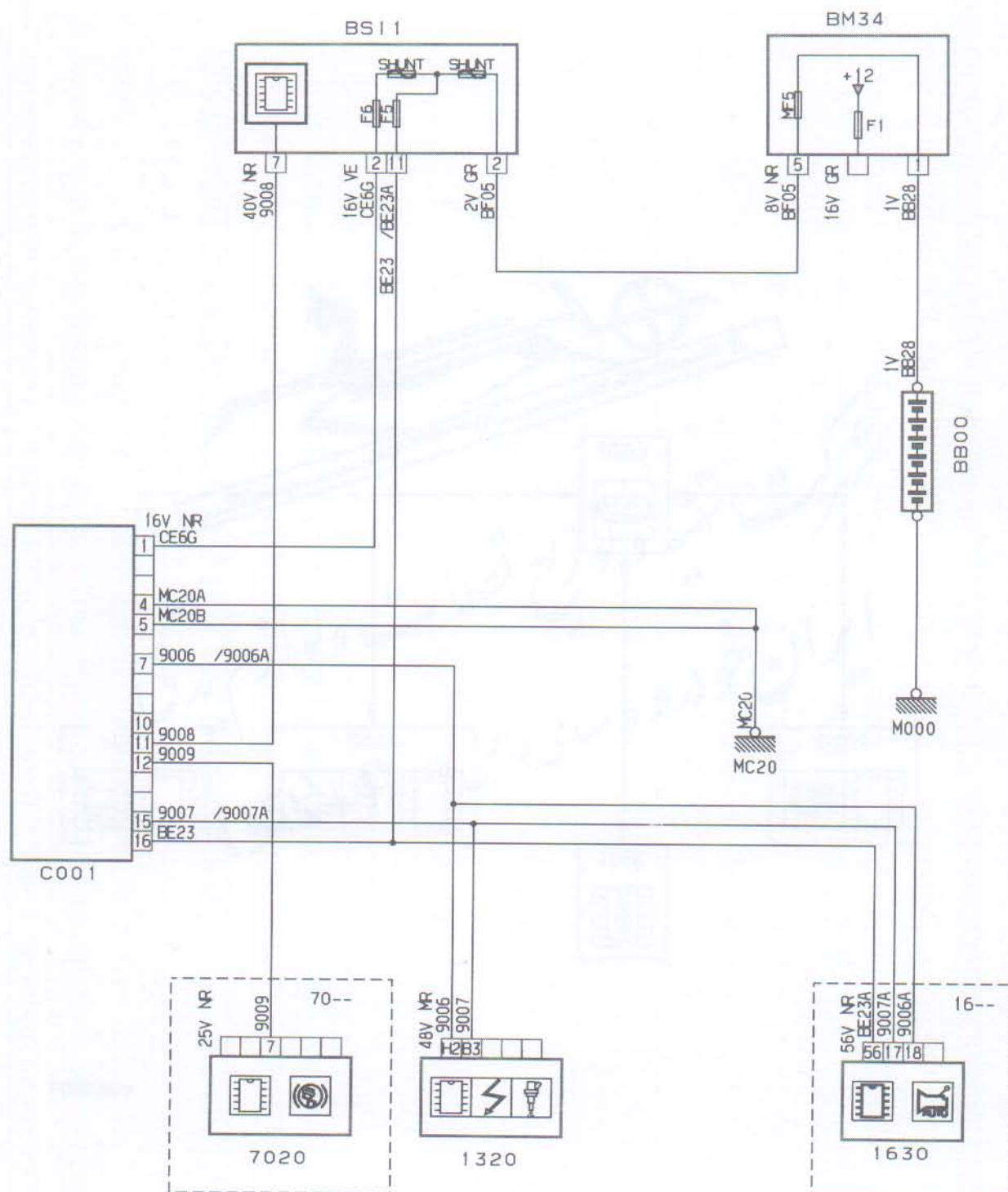
e7e00004

مختص: پژو ۶۰۶ مولتی پلکس

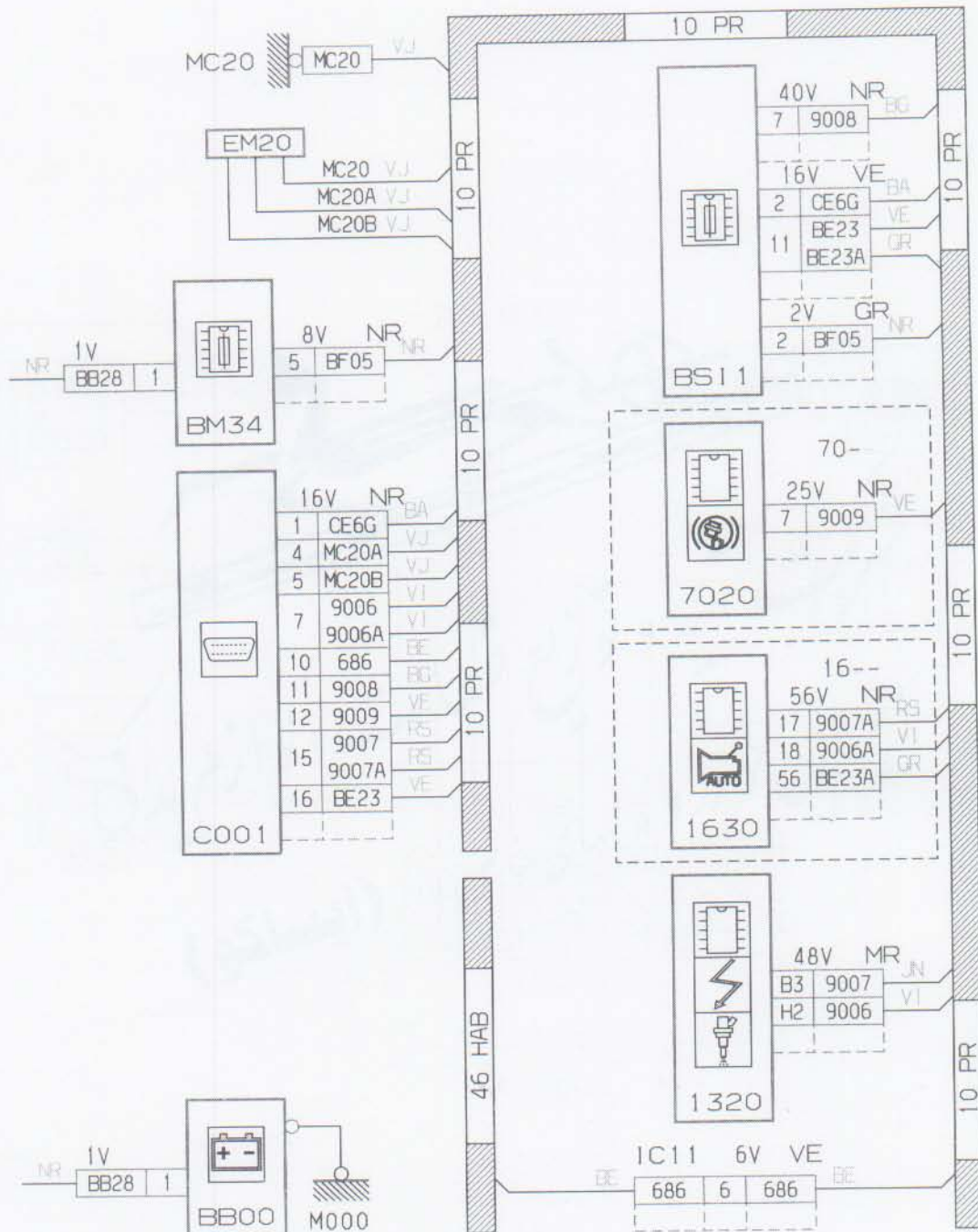
بخش: سوکت عیب یابی (C001)

فصل: مدارهای پایه ای خودرو

Diagnostic Socket



Diagnostic Socket

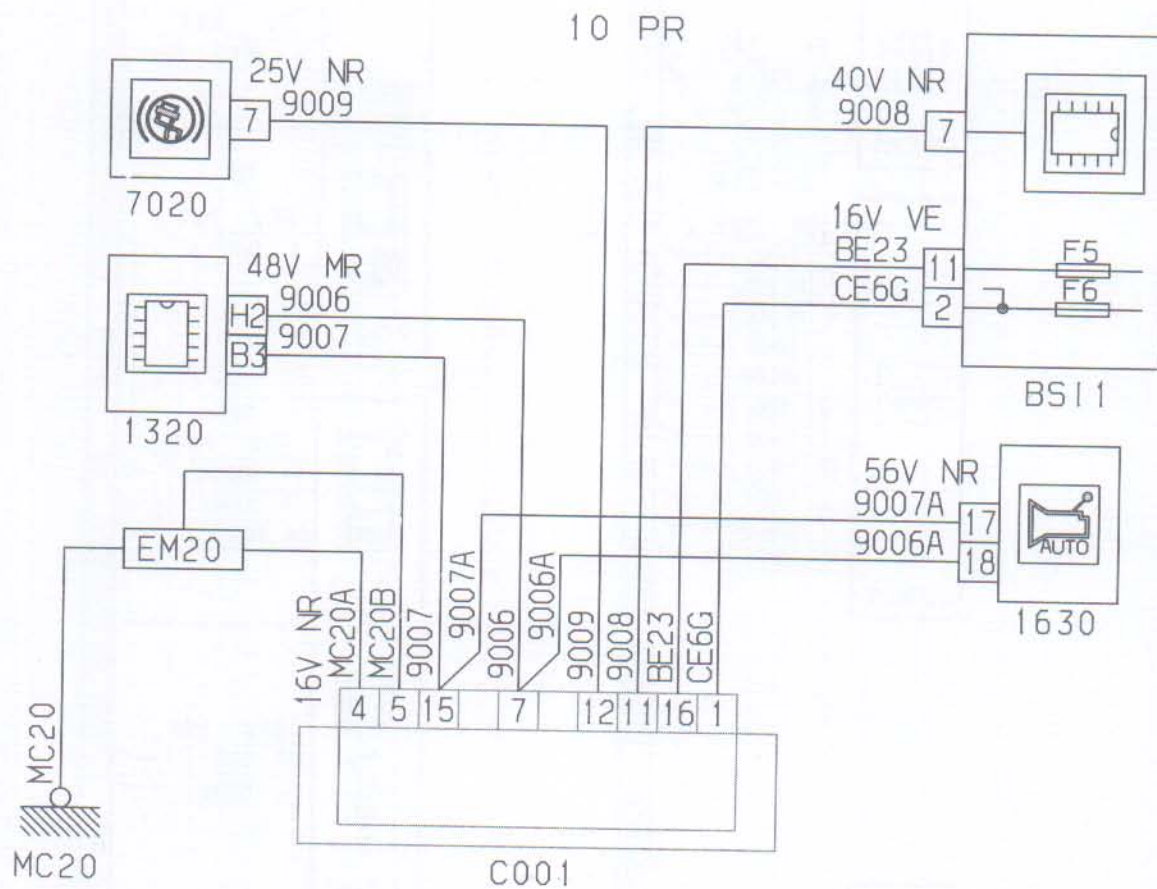


محصول: پژو ۶۰۶ مولتی پلکس

بخش: سوکت عیب یابی (C001)

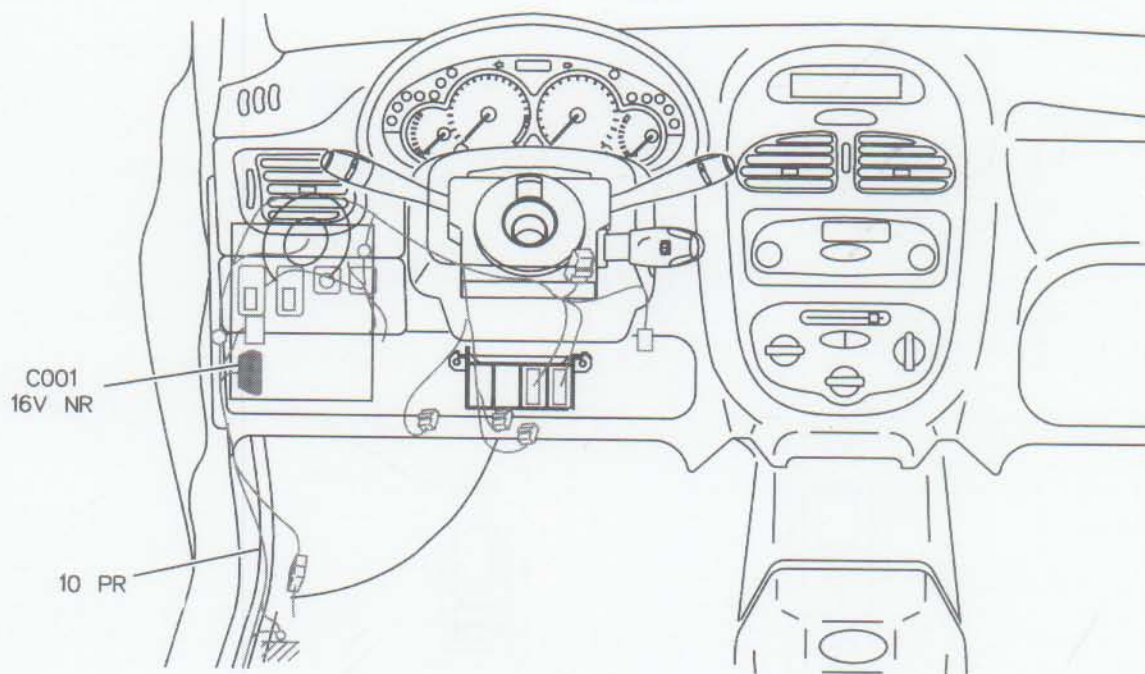
فصل: مدارهای پایه ای خودرو

Diagnostic Socket



D3FKB8PE

Diagnostic Socket



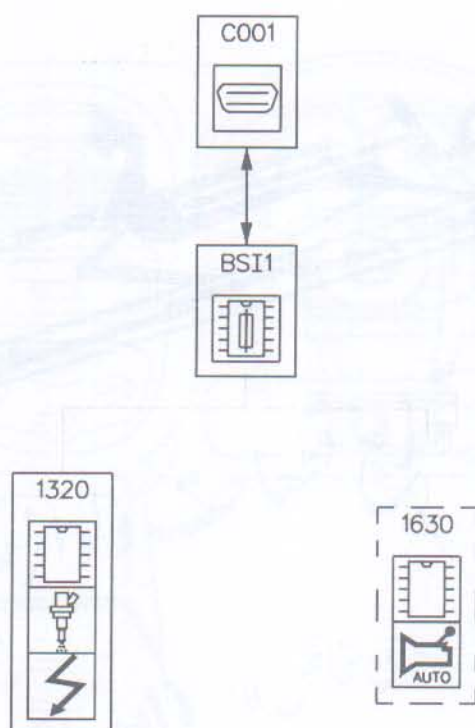
d3fk.jpdi

مجموعه: پژو ۴۰۶ موتی پیکس

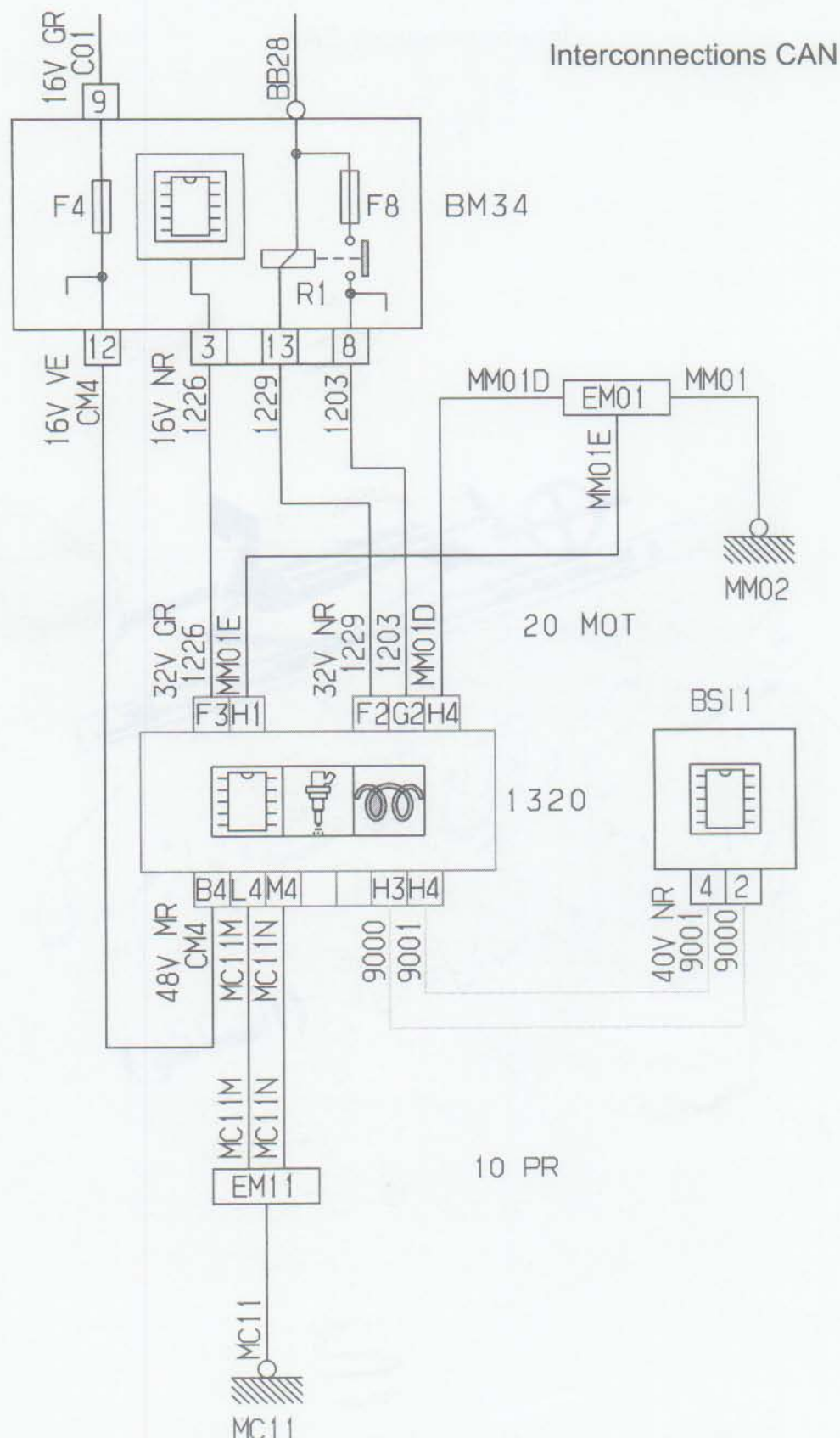
بخش: اتصالات داخلی شبکه CAN

فصل: مدارهای پایه ای خودرو

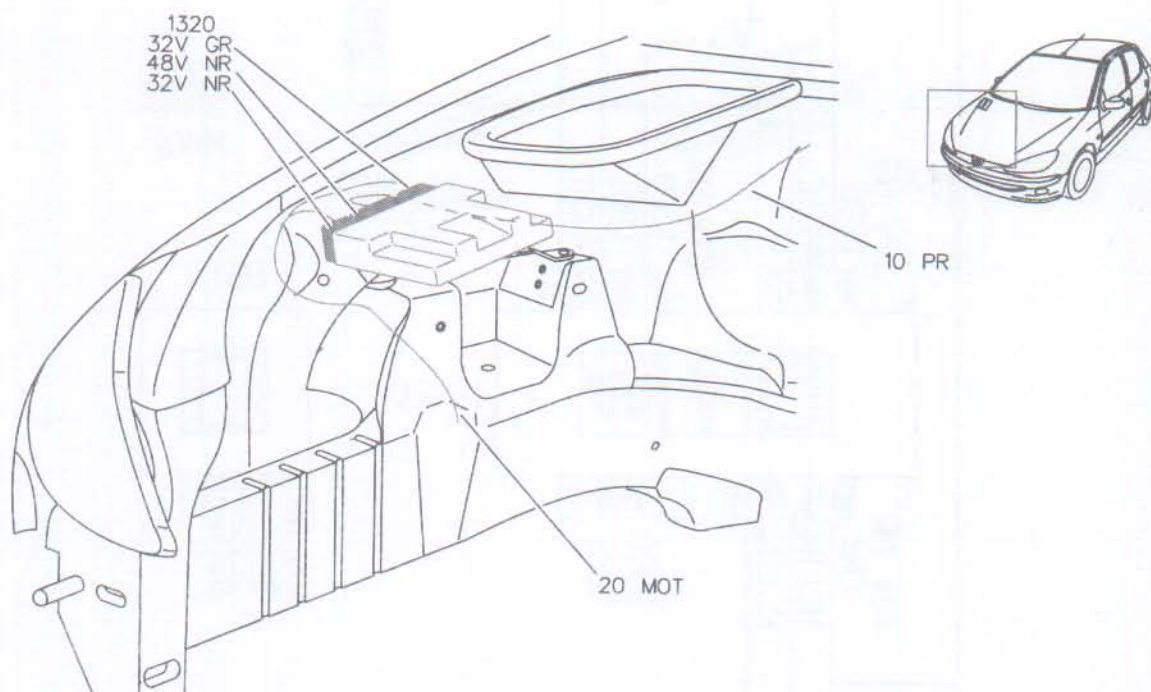
Interconnections CAN



e7e00012

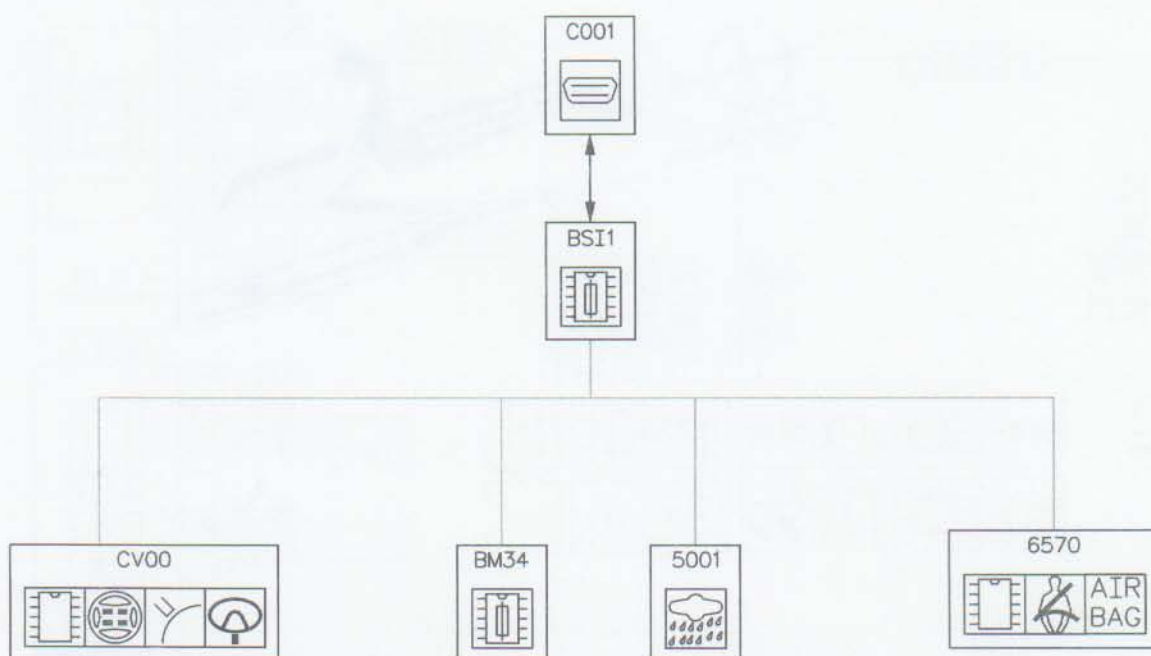


Interconnections CAN



d3fkjs9i

Interconnection VAN Network body Work 1



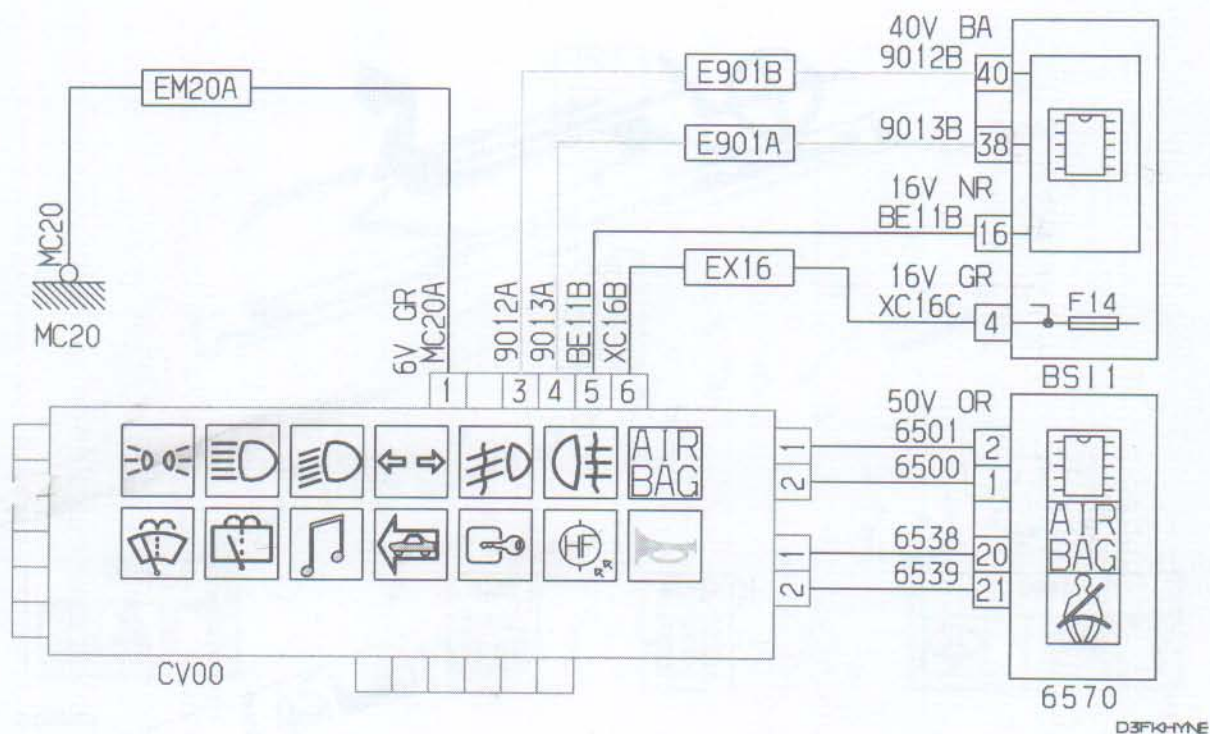
e7e00013

محصول: پژو ۶۰۶ موتی پلکس

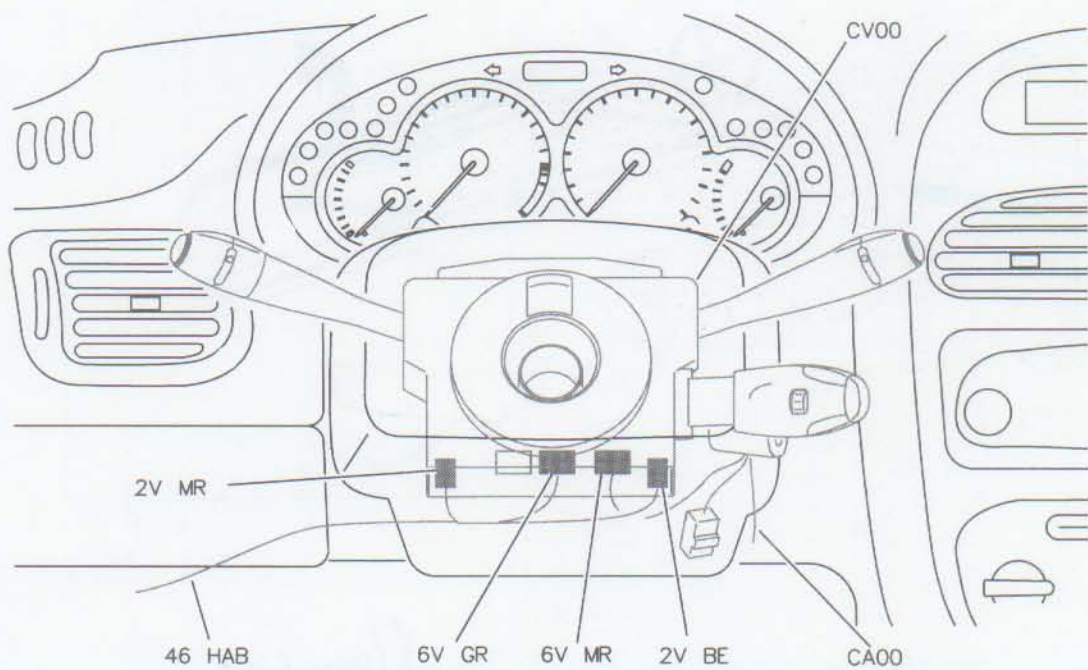
بخش: اتصالات داخلی شبکه VAN بدنه ۱

فصل: مدارهای پایه ای خودرو

Interconnection VAN Network body Work 1



Interconnection VAN Network body Work 1



d3fkjx3i

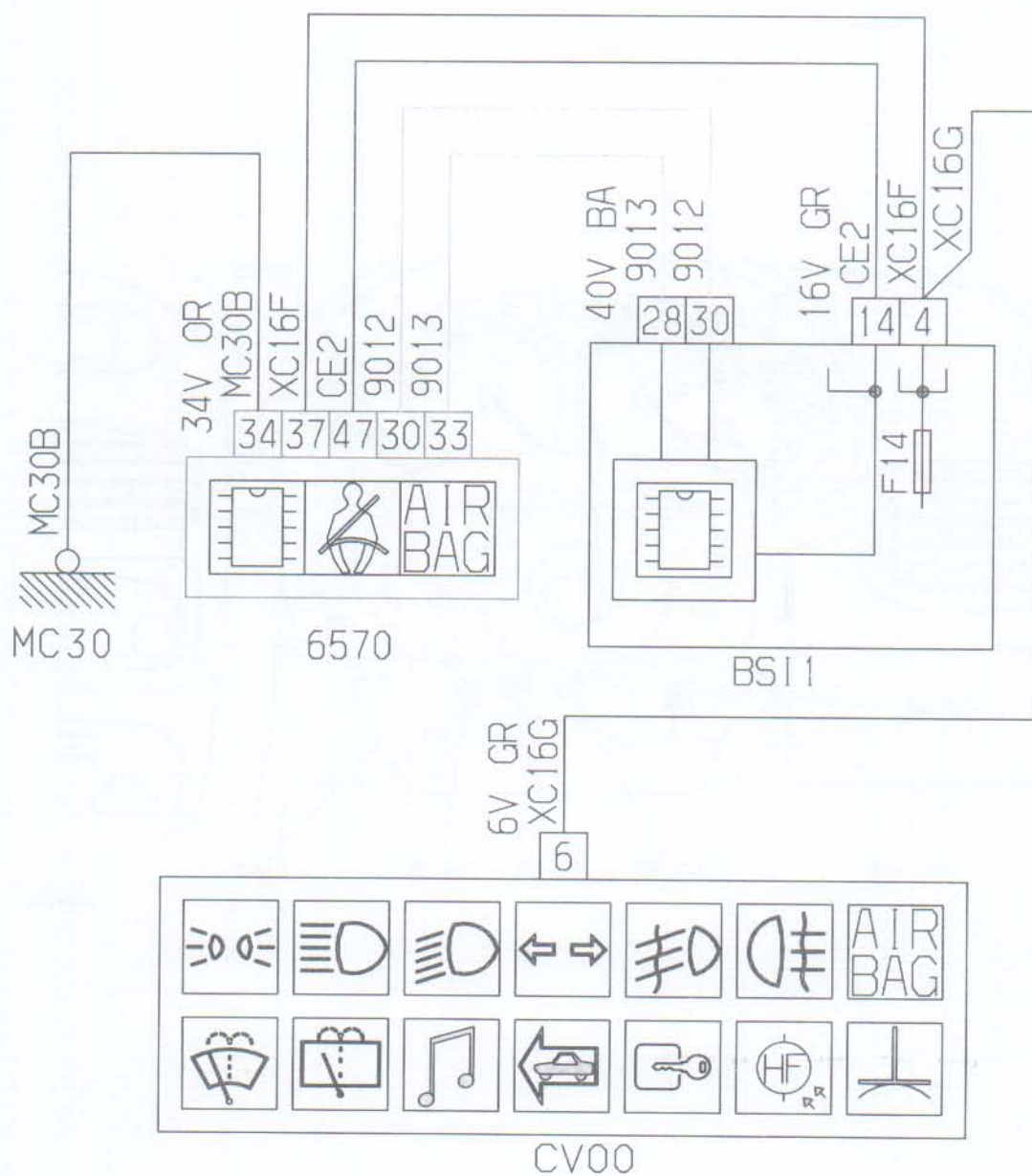
محصول: پژو ۶۰۶ مولتی پلکس

بخش: اتصالات داخلی شبکه VAN بدنه ۱

فصل: مدارهای پایه ای خودرو

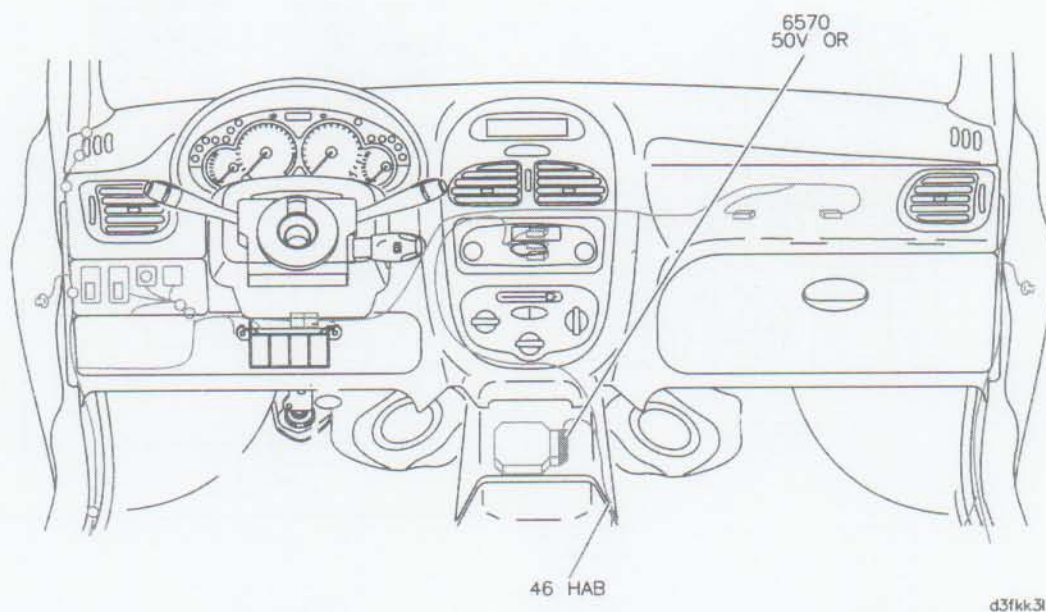
Interconnection VAN Network body Work 1

46 HAB



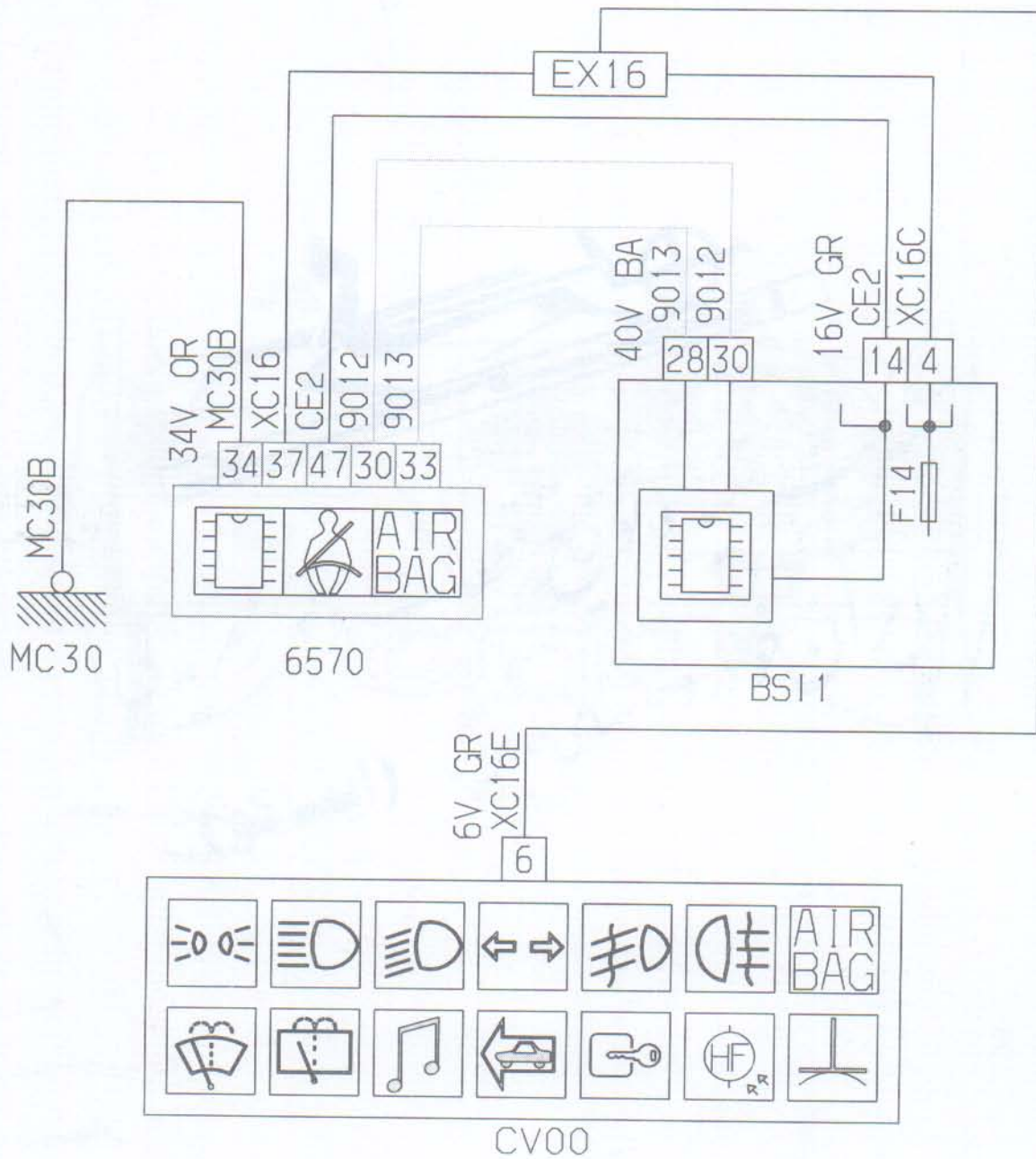
D3FKB55E

Interconnection VAN Network body Work 1



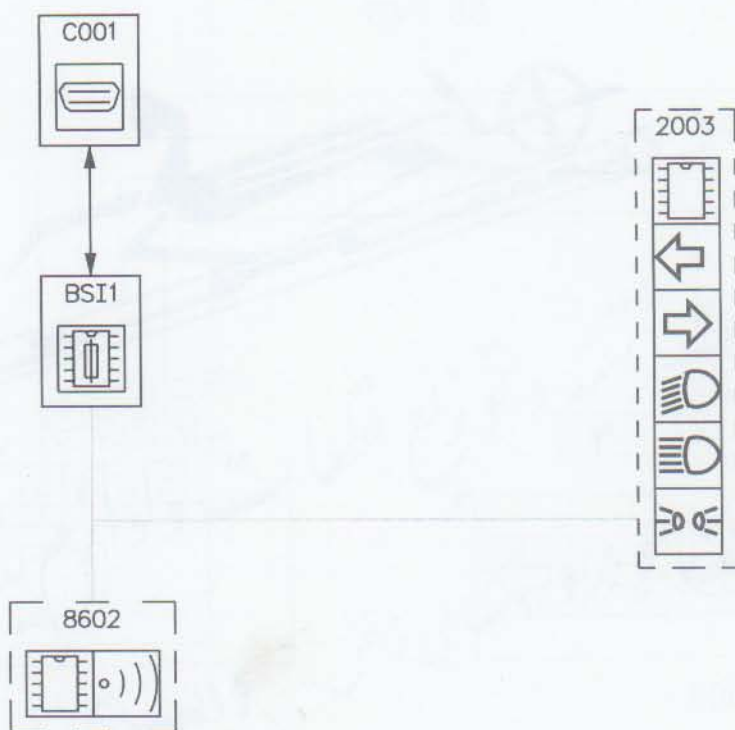
Interconnection VAN Network body Work 1 With Electric Mirrors

46 HAB



D3FKB56E

Interconnections VAN Network body work 2



e7e00014

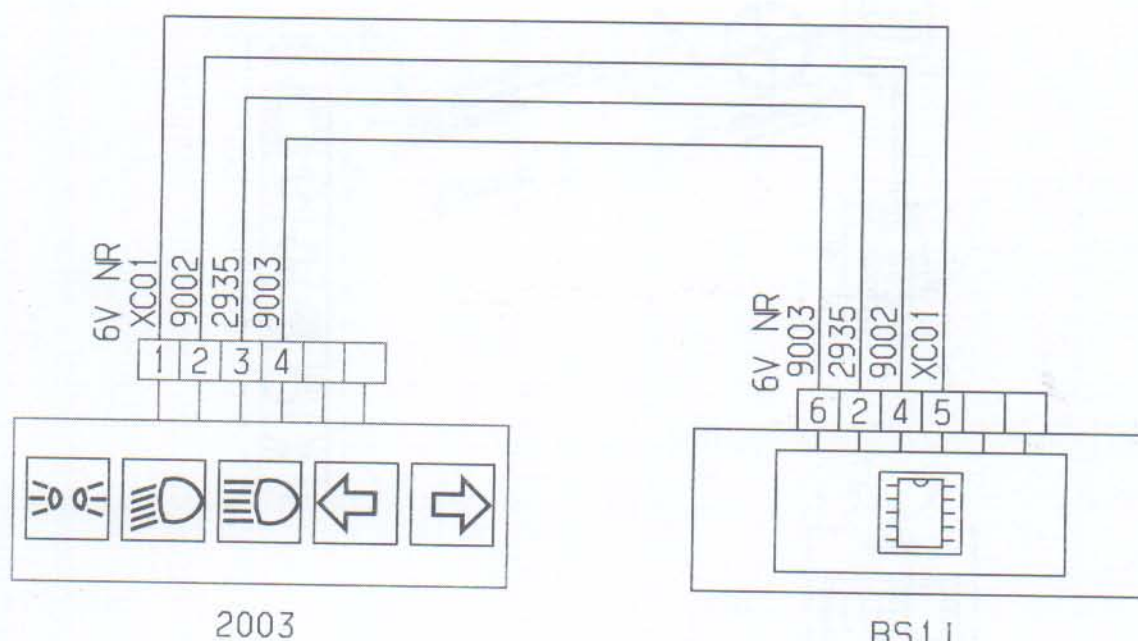
مجموعه: پژو ۲۰۶ مولتی پلکس

بخش: اتصالات داخلی شبکه VAN بدنه ۲

فصل: مدارهای پایه ای خودرو

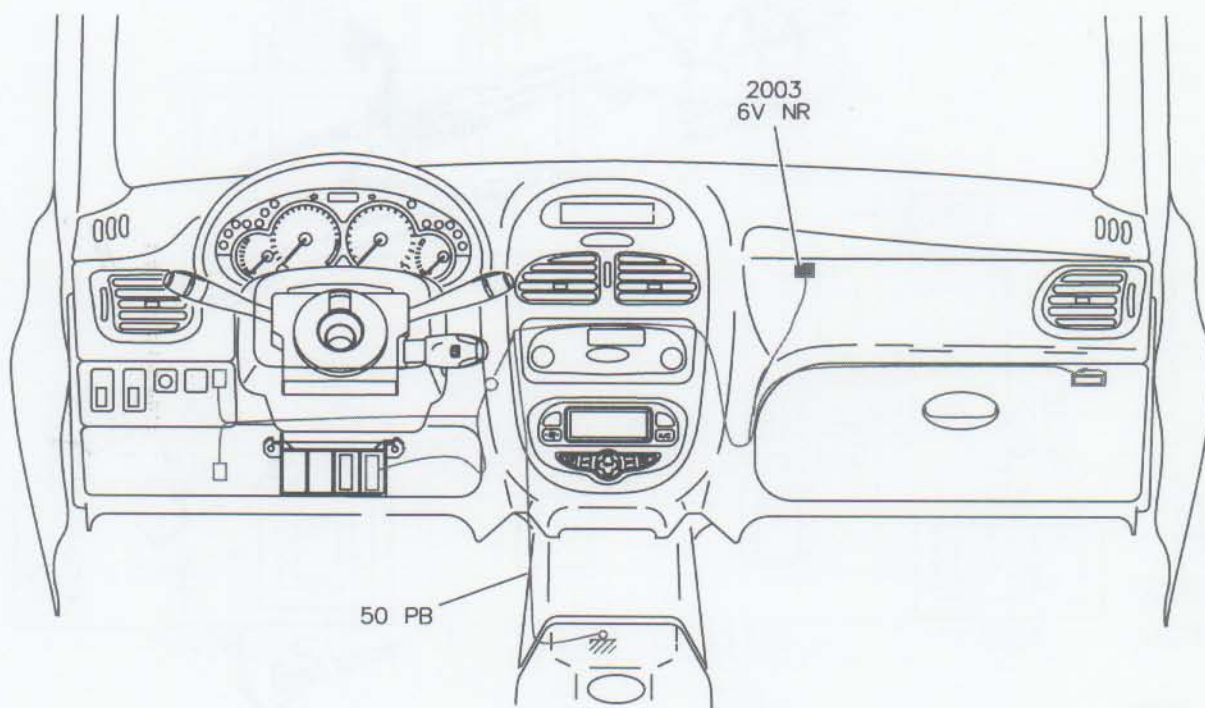
Interconnections VAN Network body work 2

50 P/B



D3FK-TYPE

Interconnections VAN Network body work 2



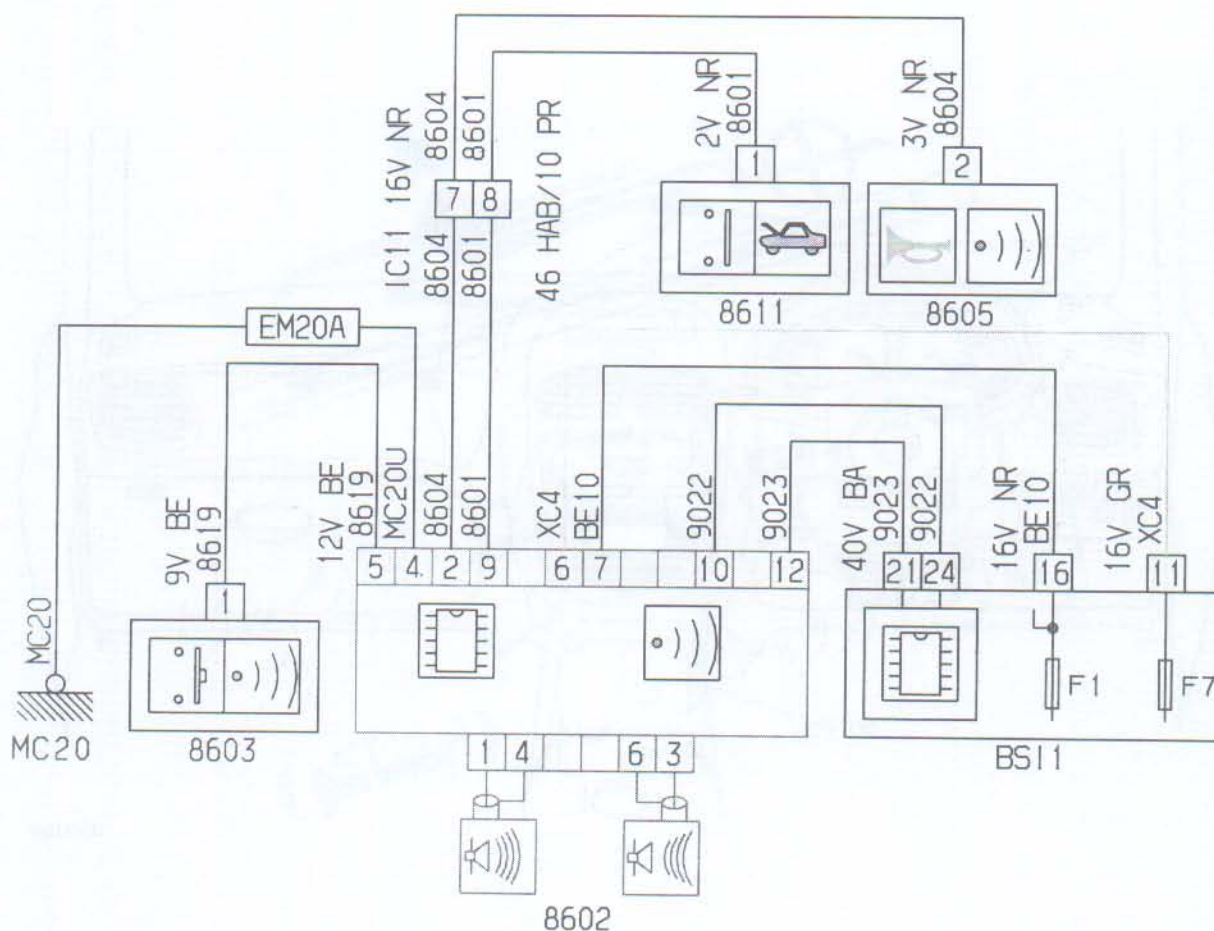
d3fkjqni

مختص: پژو ۲۰۶ مولتی پلکس

بخش: اتصالات داخلی شبکه VAN بدنه ۲

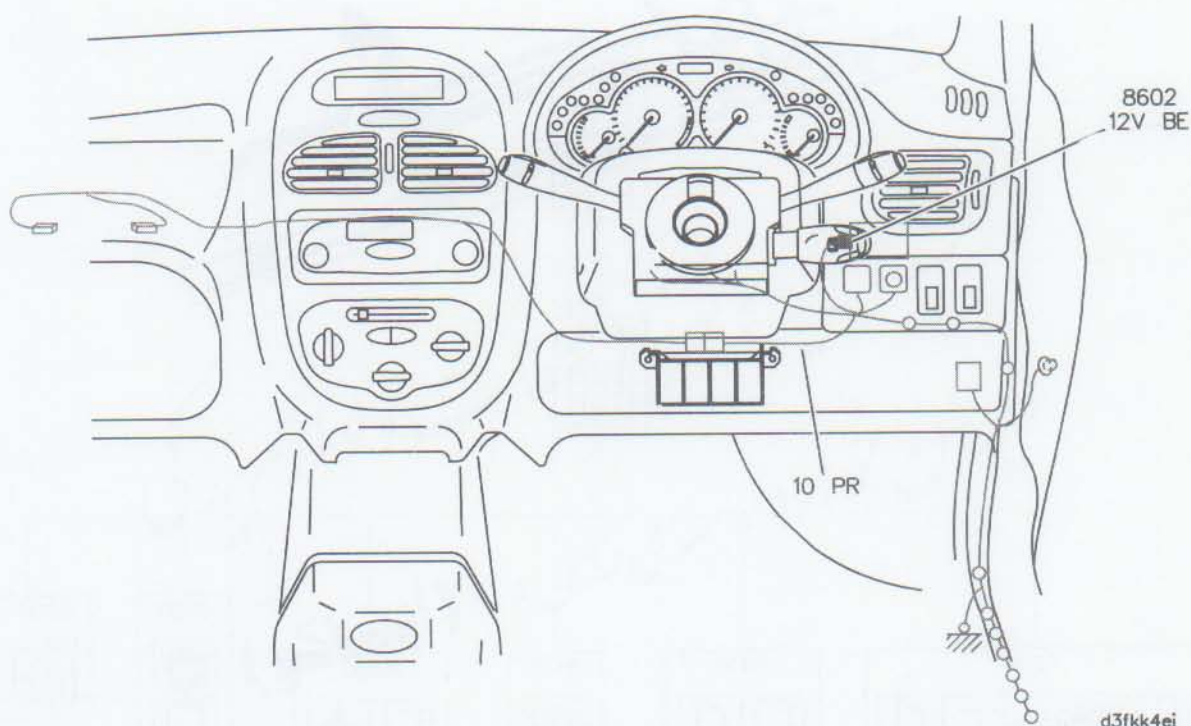
فصل: مدارهای پایه ای خودرو

Interconnections VAN Network body work 2

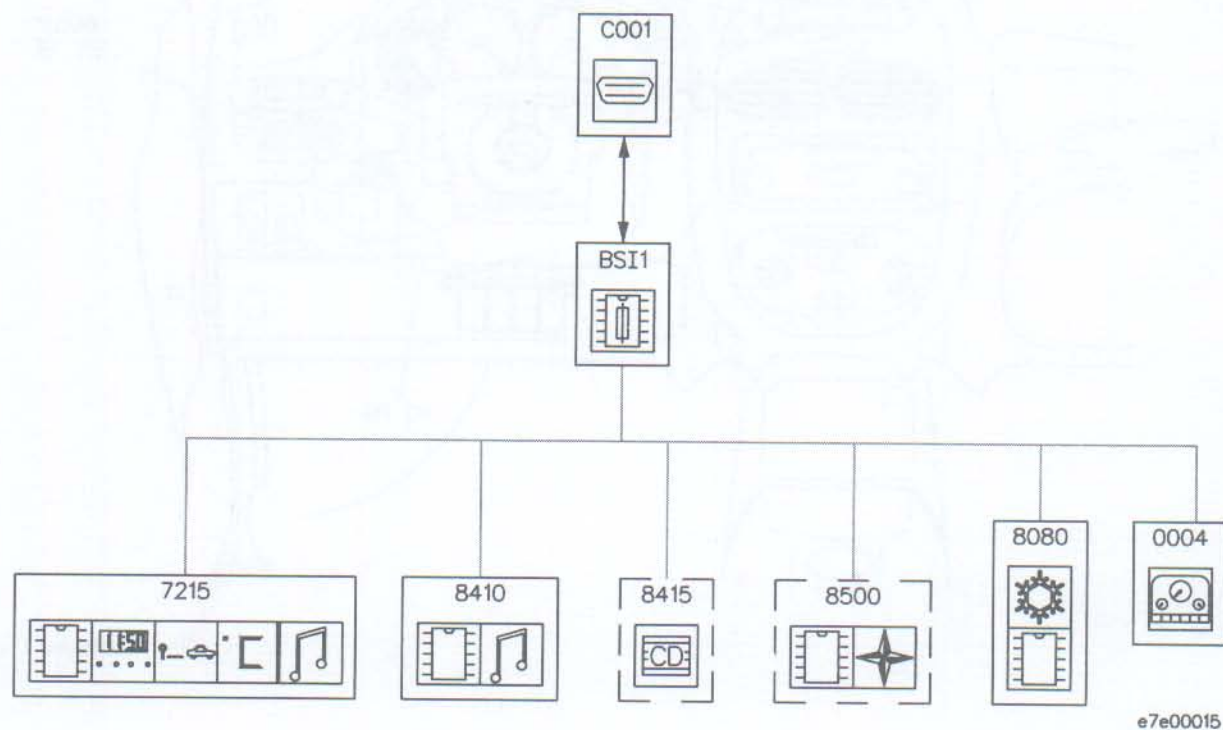


D3FK-HGE

Interconnections VAN Network body work 2



Interconnections Comfort Network (VAN)



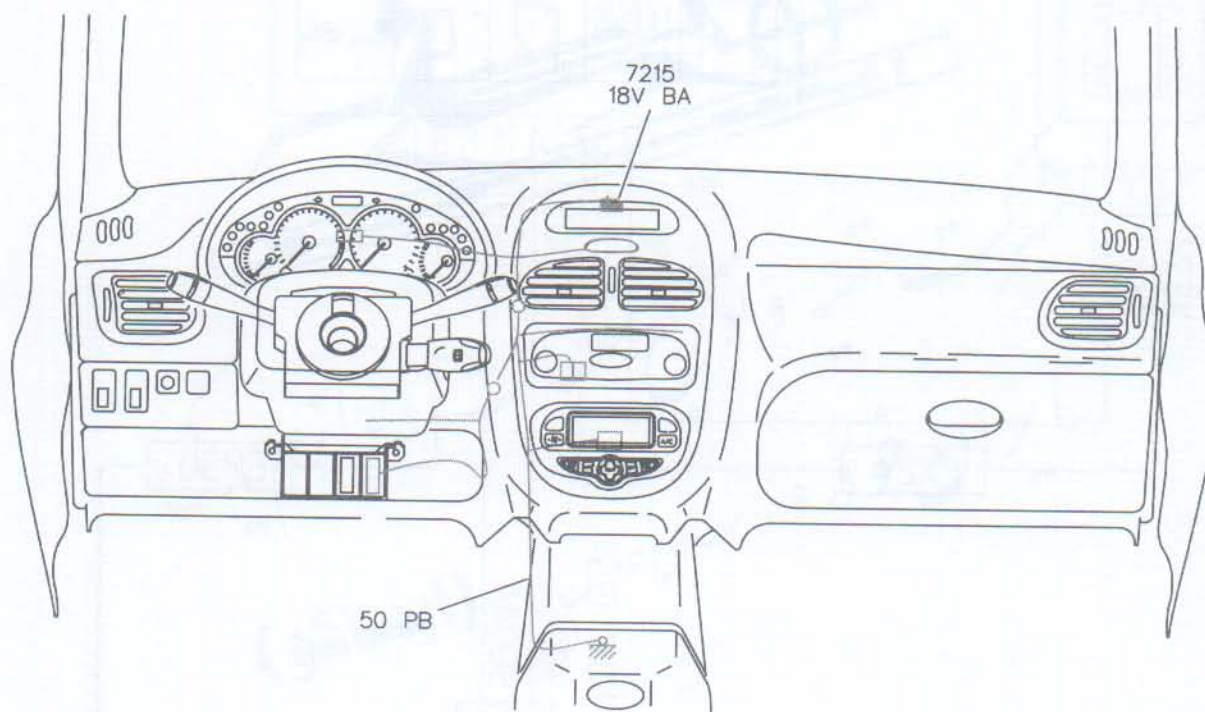
[illegible]

محصول: پژو ۲۰۶ مولتی پلکس

بخش: اتصالات داخلی شبکه VAN آسایشی

فصل: مدارهای پایه ای خودرو

Interconnections Comfort Network (VAN)



d3fkjqmi



شرکت تیرا و تیراچ خدمات و لوازم ریدگی
ایران خودرو، سیریناس، (ایستگاه)
راهنمای تعمیرات

مجموعه: پژو ۲۰۶ مولتی پلکس

بخش: اتصالات داخلی شبکه VAN آسایشی
(دیسک خوان)

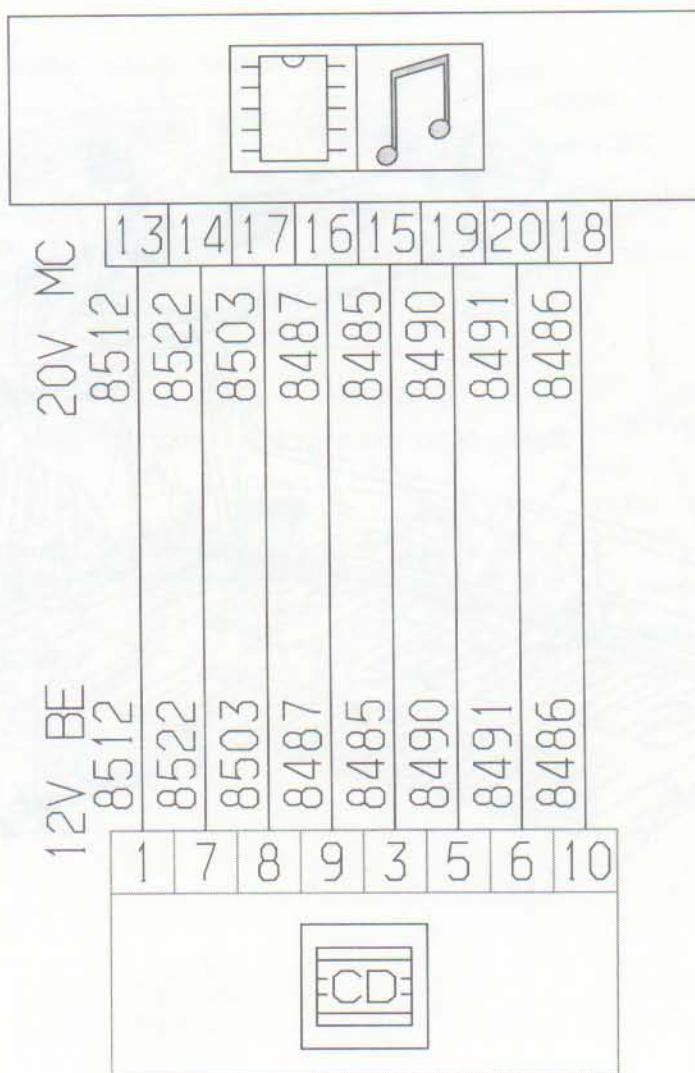
فصل: مدارهای پایه ای خودرو

Interconnections Comfort Network (VAN)

CD Player

46 HAB

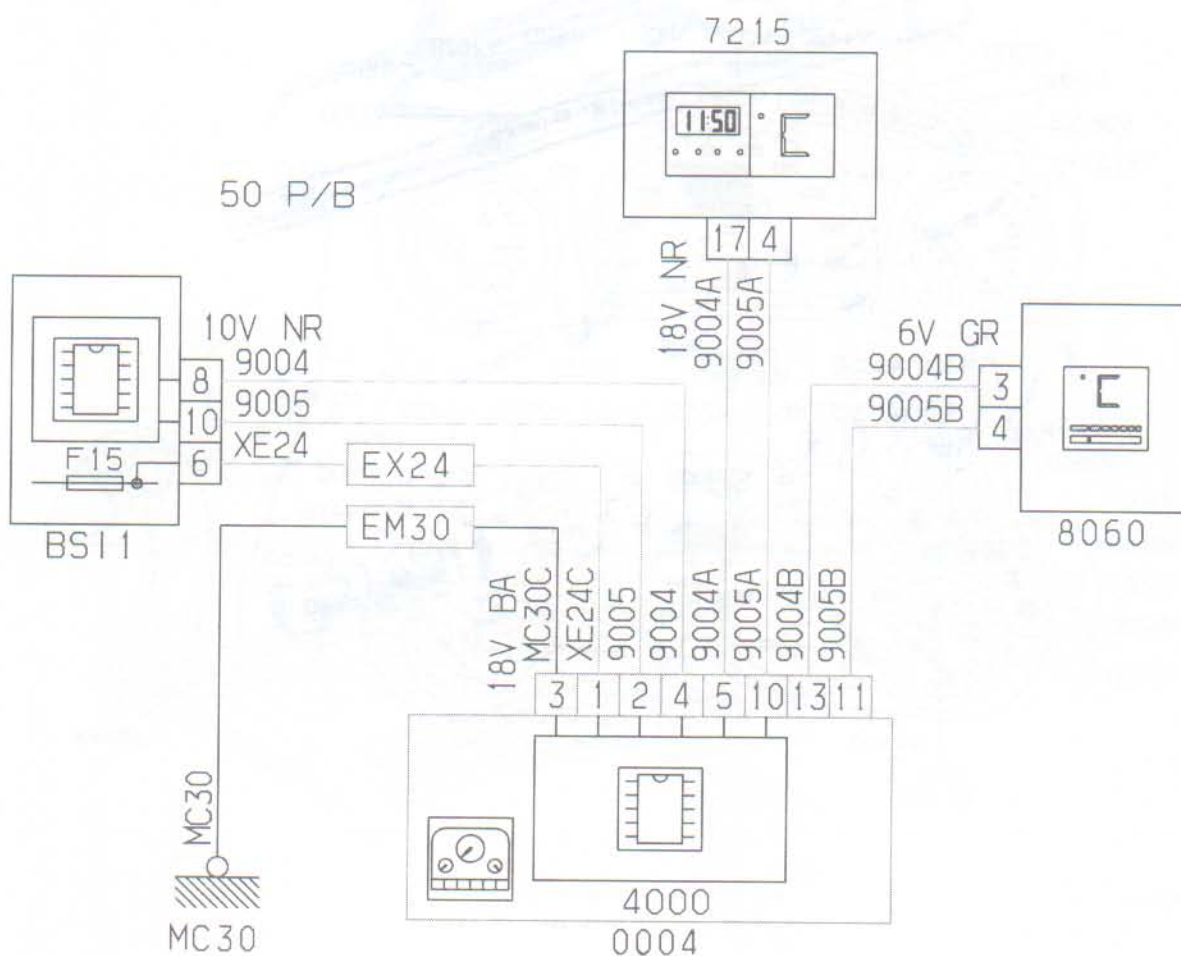
8410



8415

Interconnections Comfort Network (VAN)

Instrument Panel

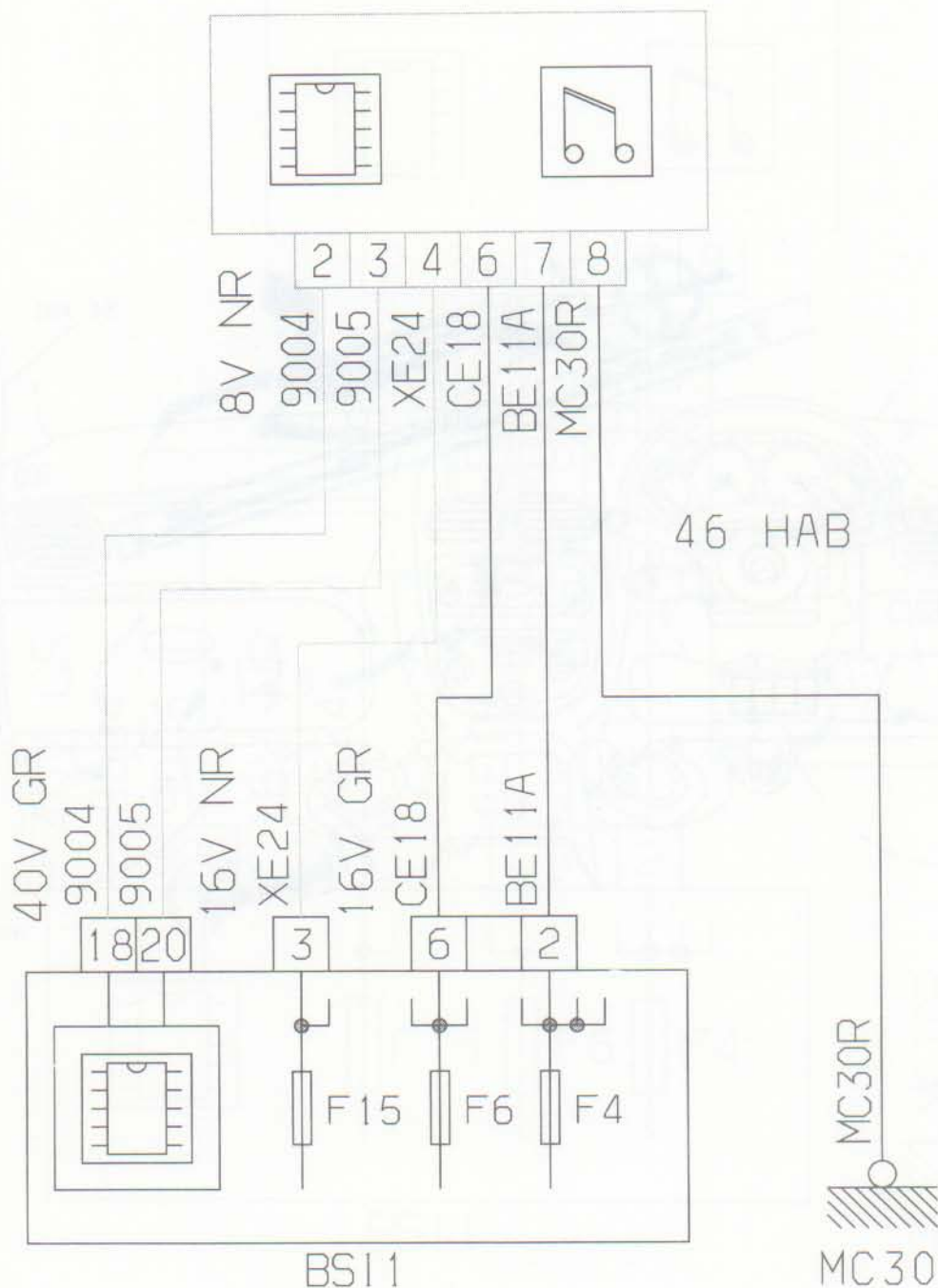


D3FKA81E

Interconnections Comfort Network (VAN)

With CD changer

8410



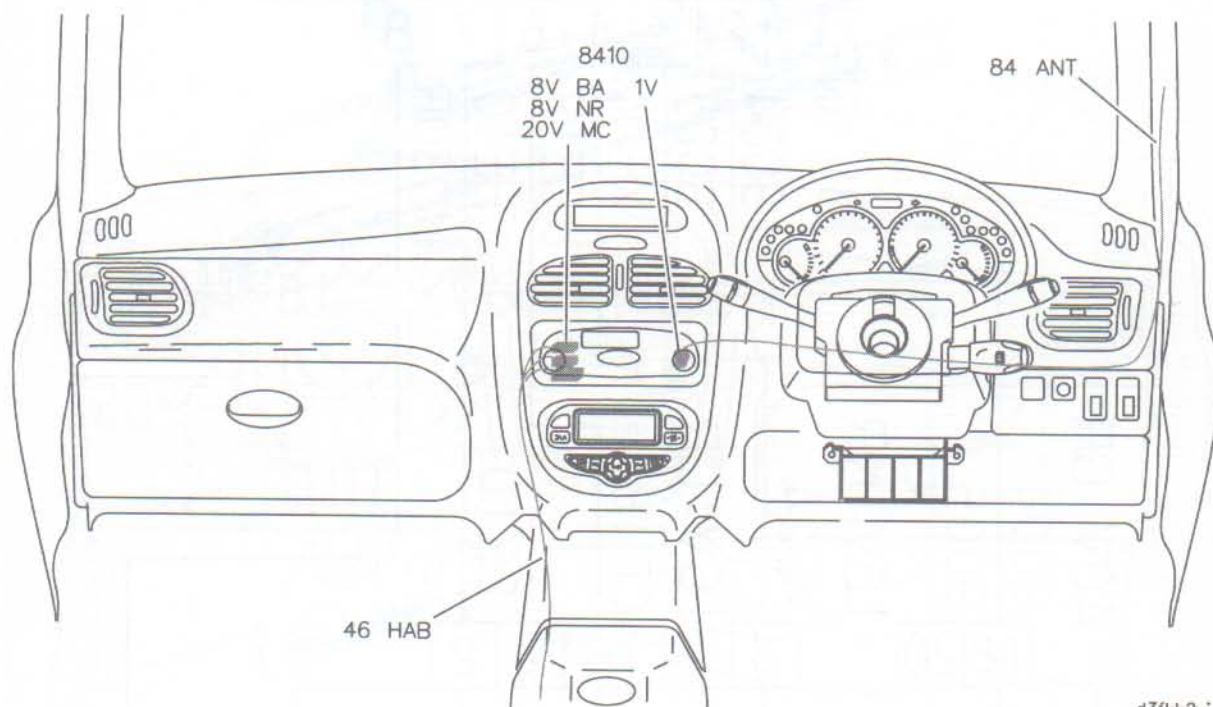
مجموعه: پژو ۲۰۶ مولتی پلکس

بخش: اتصالات داخلی شبکه VAN آسایشی
(بدون تعویض کر CD)

فصل: مدارهای پایه ای خودرو

Interconnections Comfort Network (VAN)

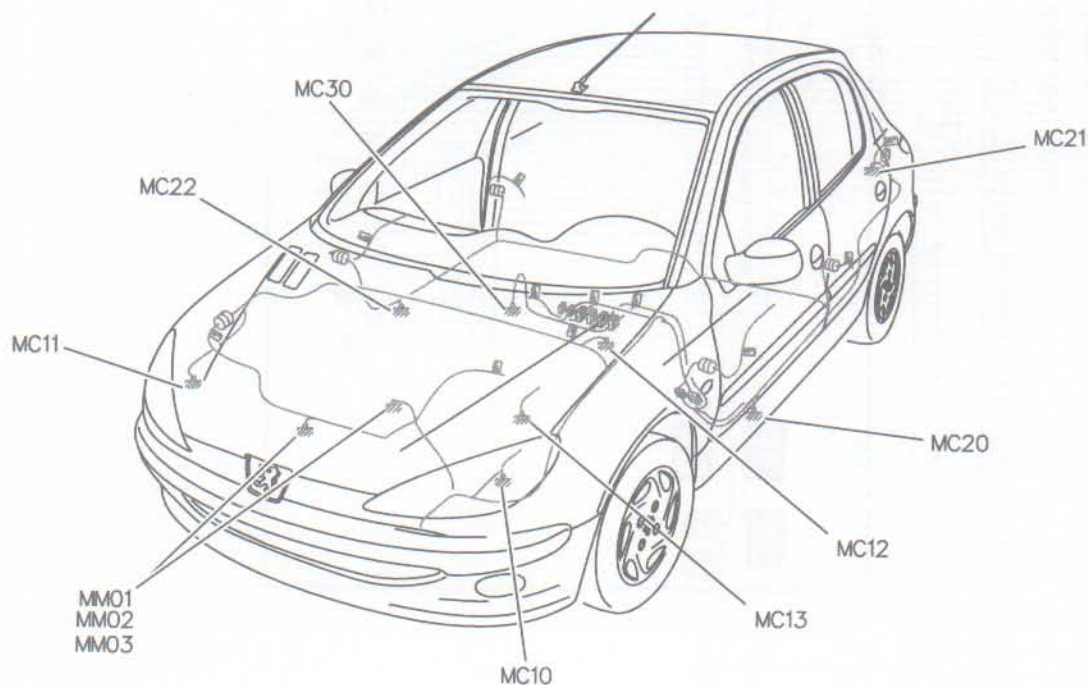
Without CD changer



d3fkk2ui

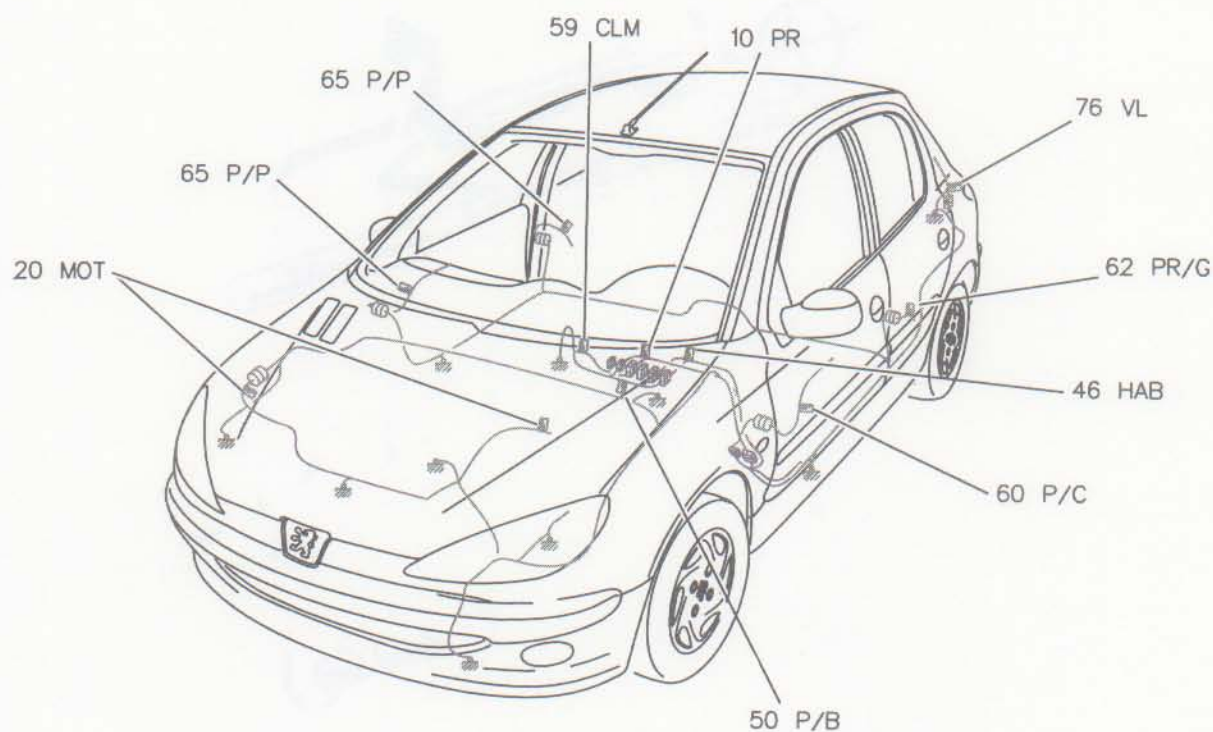
Interconnections Comfort Network (VAN)

Earth Harness



e7e00100

General Location Of Harness Labels



e7e00008

مخصول: پژو ۲۰۶ مولتی پلکس

بخش:

فصل: مدارهای پایه ای خودرو

بخش قدرت Power Unit

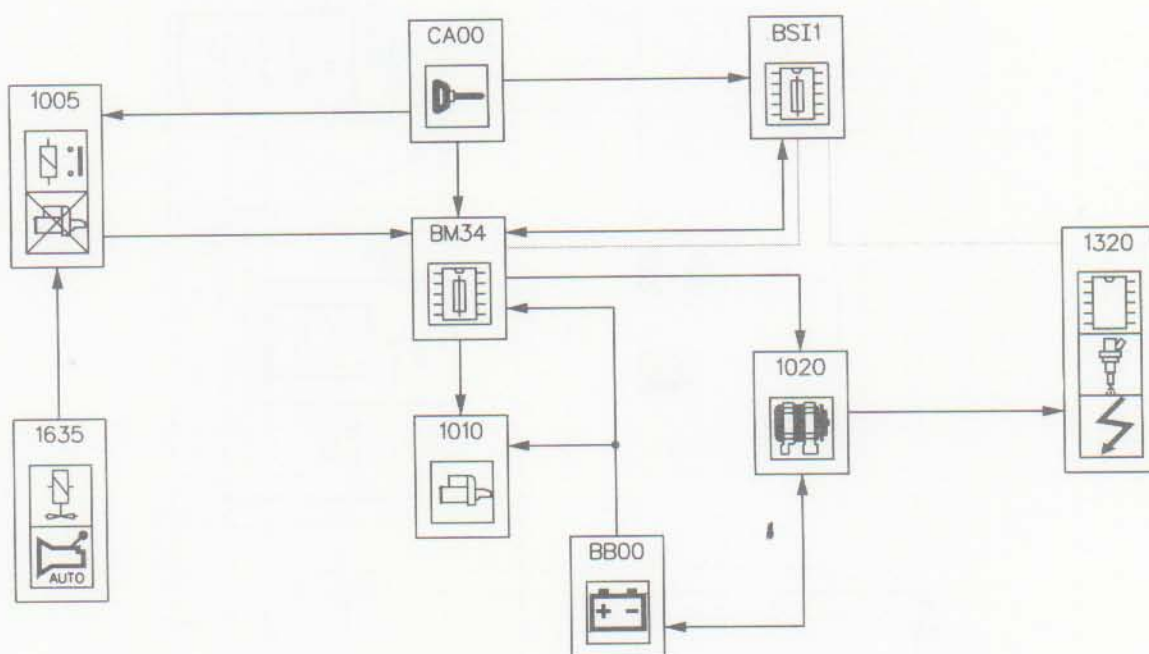
محصول: پژو ۲۰۶ مولتی پلکس

بخش:

فصل: بخش قدرت

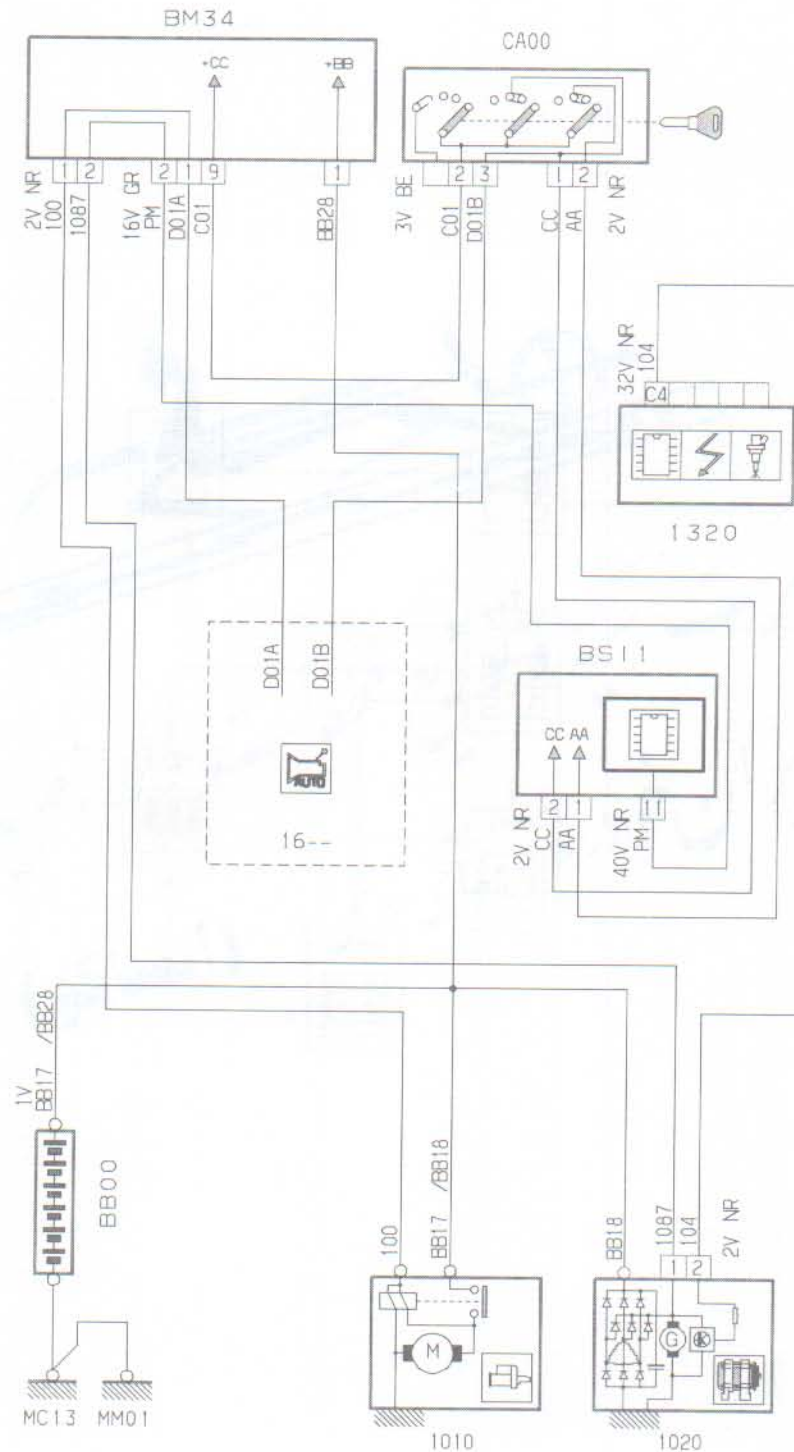
بخش تعمیرات
Power Unit

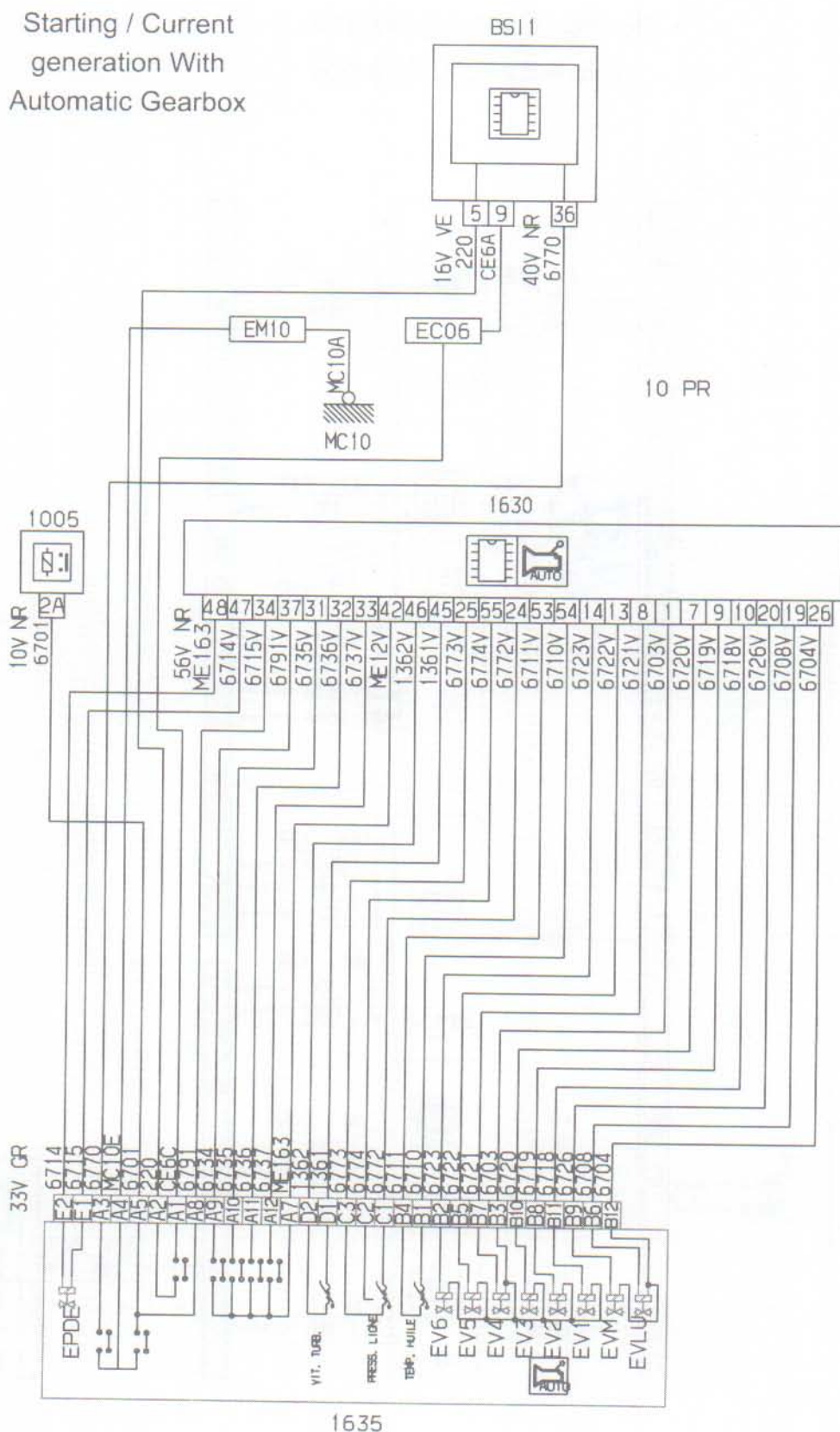
Starting / Current generation
With Automatic Gearbox



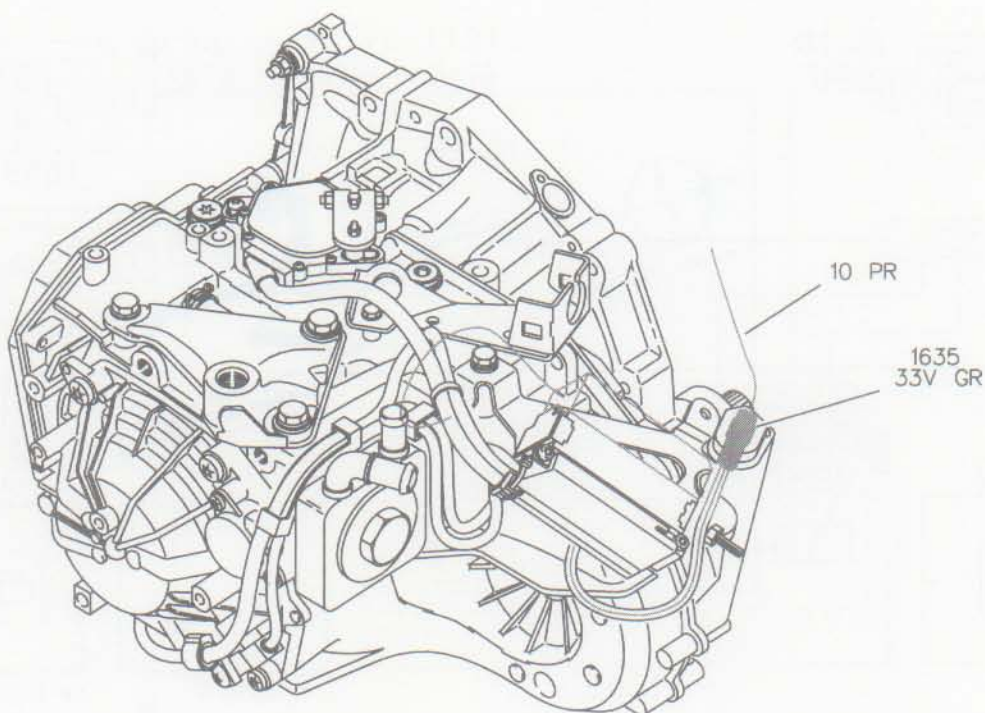
e7e00019

Starting / Current generation With Automatic Gearbox





Starting / Current generation
With Automatic Gearbox



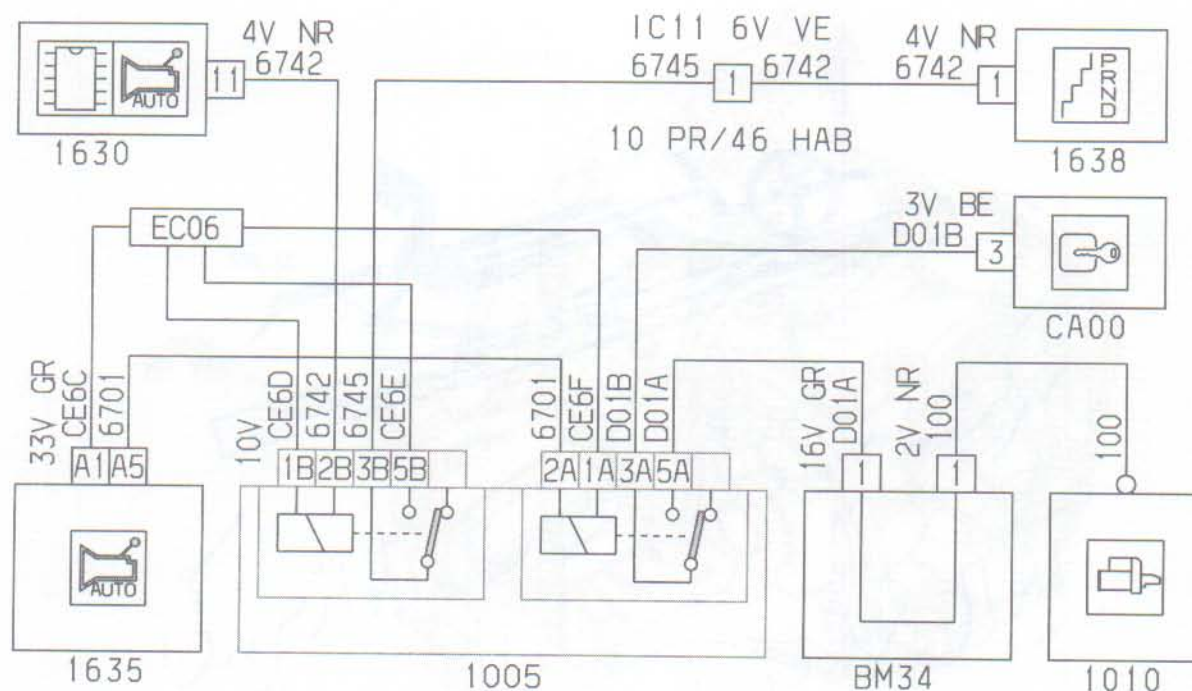
d3fkjvxi

محصول: پژو ۲۰۶ مولتی پلکس

بخش: استارت / آلترناتور (با مبریکس اتوماتیک)

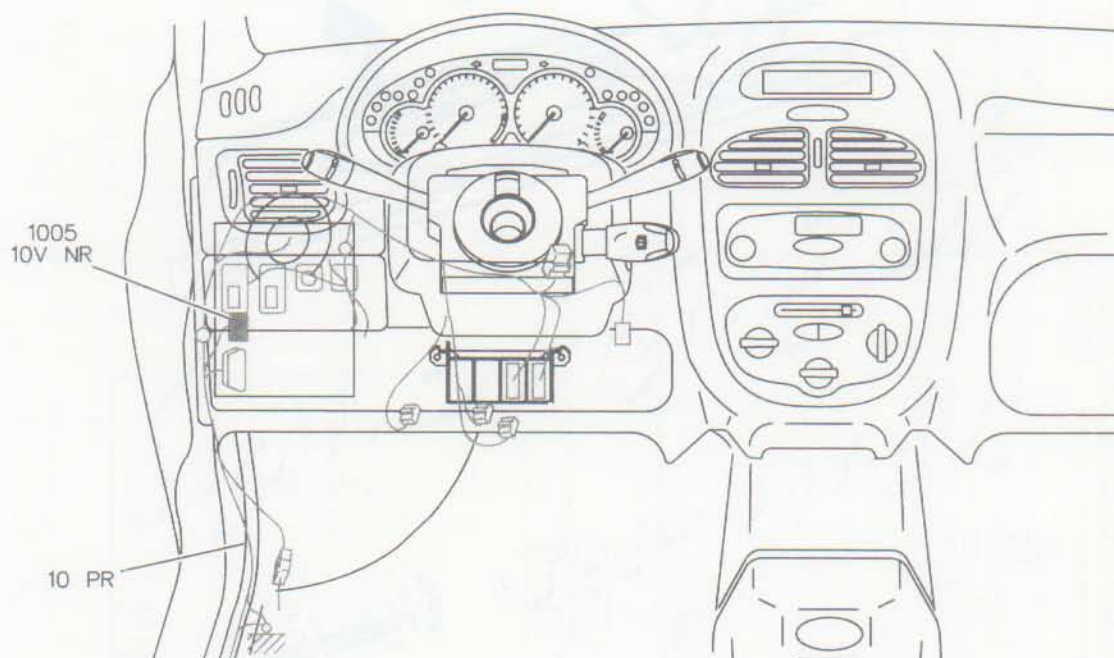
فصل: بخش قدرت

Starting / Current generation With Automatic Gearbox



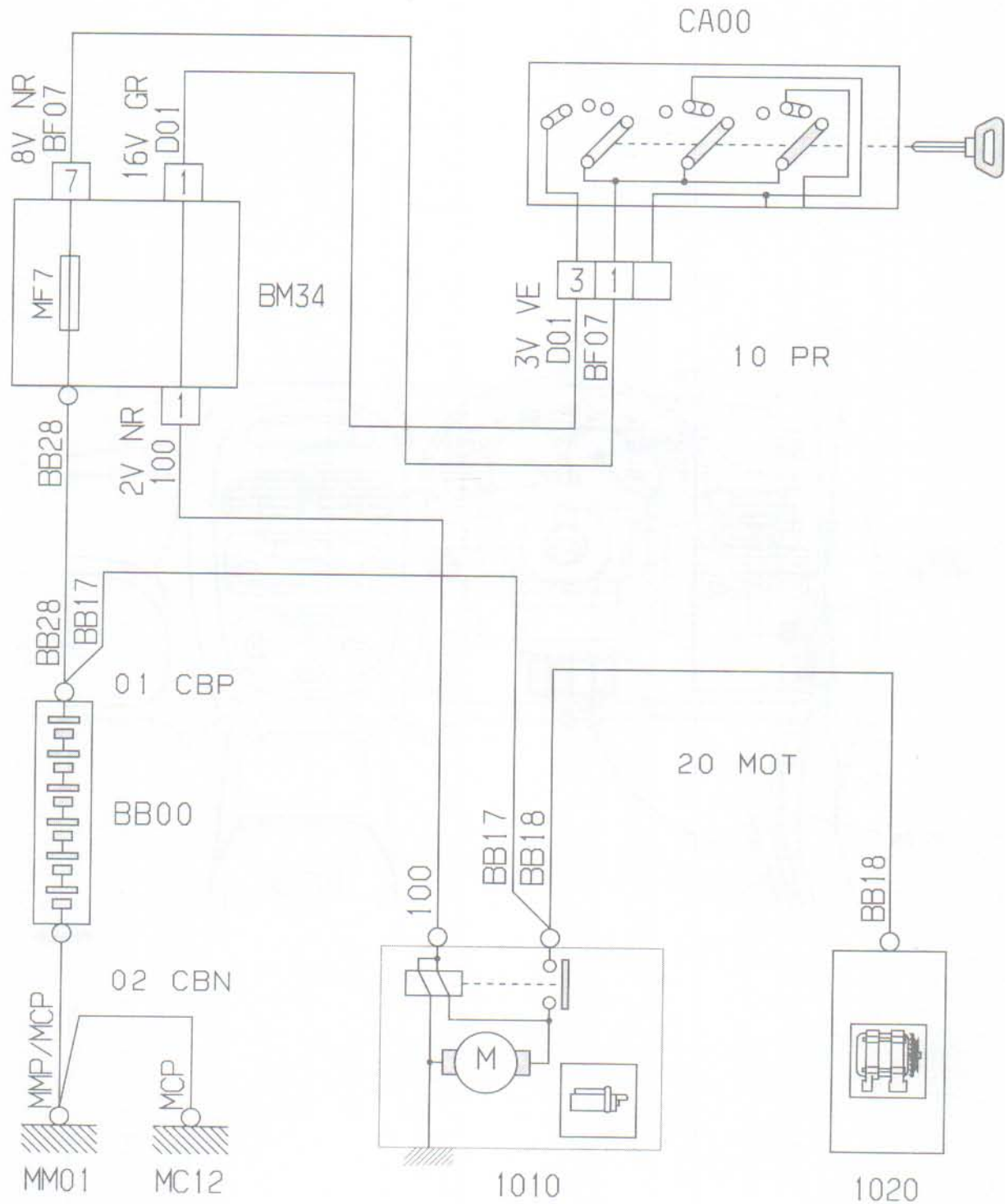
D3FKABHE

Starting / Current generation
With Automatic Gearbox

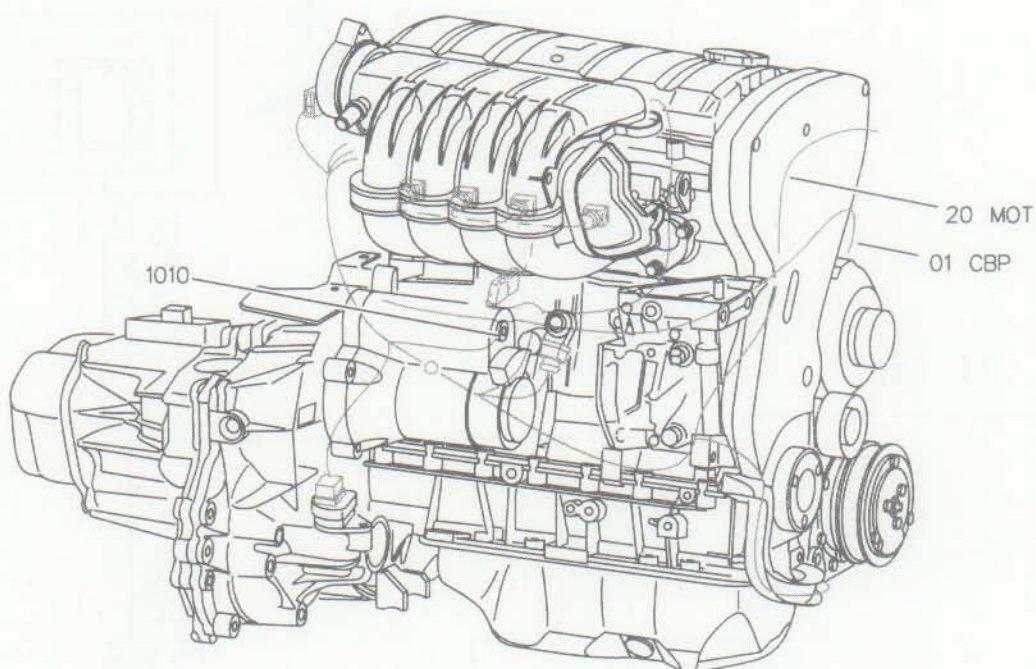


d3fkjpbj

Starting / Current generation
With Automatic Gearbox (NFU engine)



Starting / Current generation
With Automatic Gearbox (NFU engine)



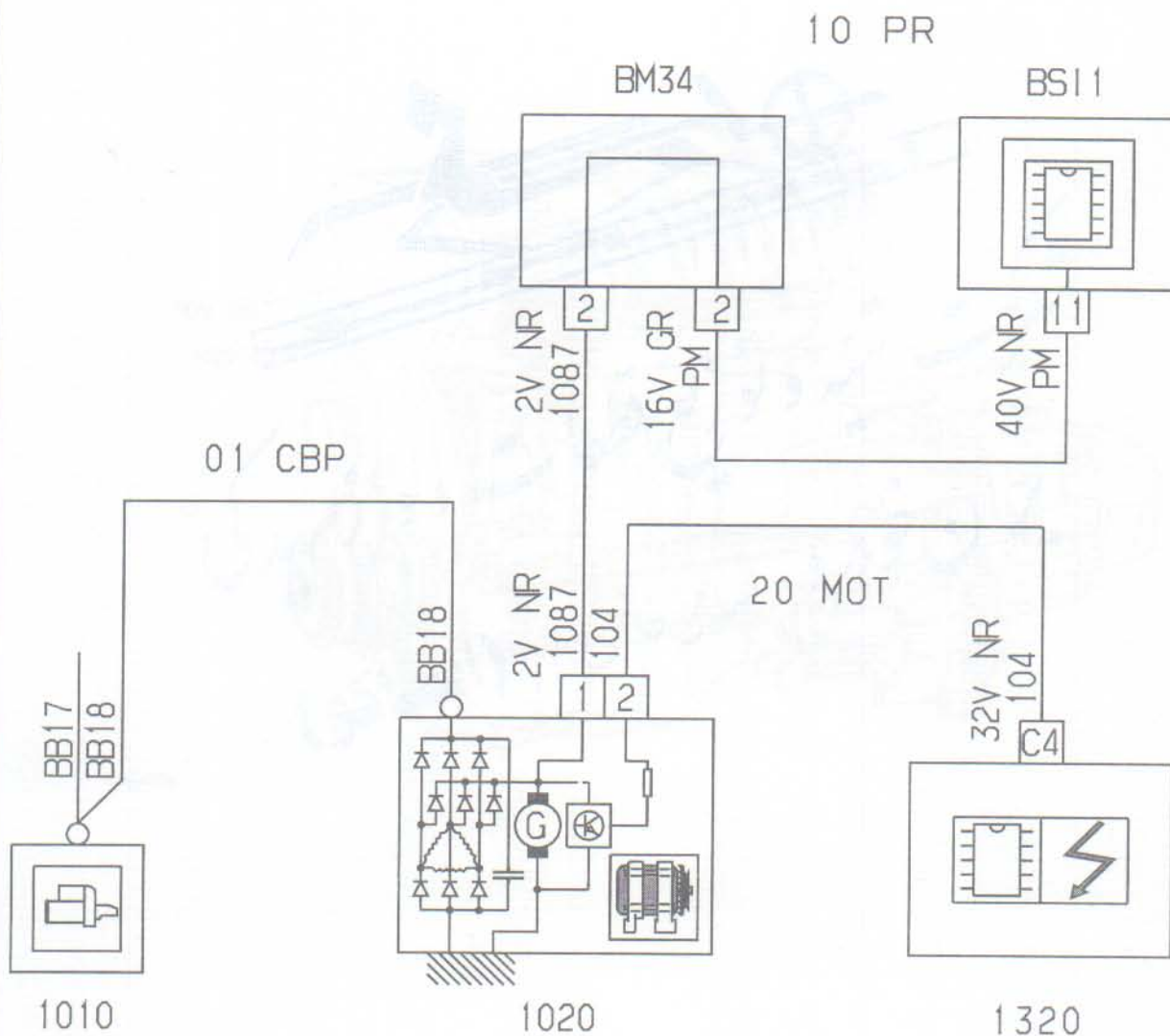
d3fkjski

مجموعه: پژو ۲۰۶ مولتی پلکس

بخش: استارت / آلترناتور
(با مپریکس اتوماتیک - موتور NFU)

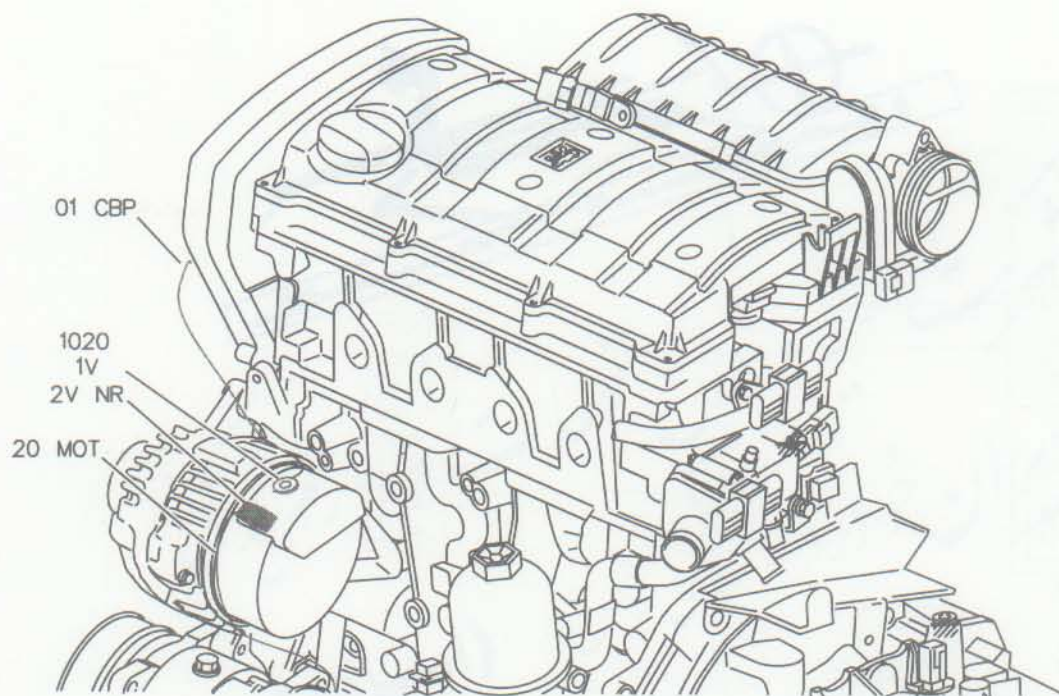
فصل: بخش قدرت

Starting / Current generation With Automatic Gearbox (NFU engine)



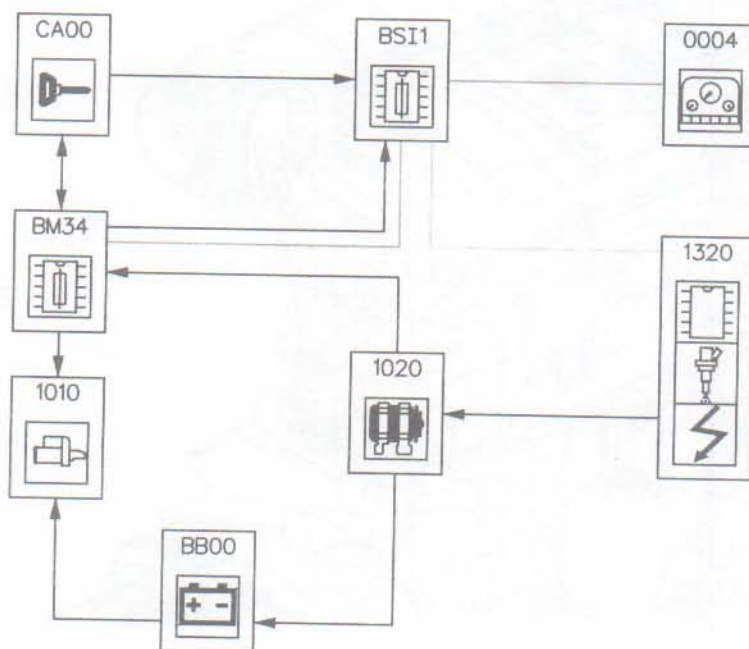
D3FK-HT8E

Starting / Current generation
With Automatic Gearbox (NFU engine)



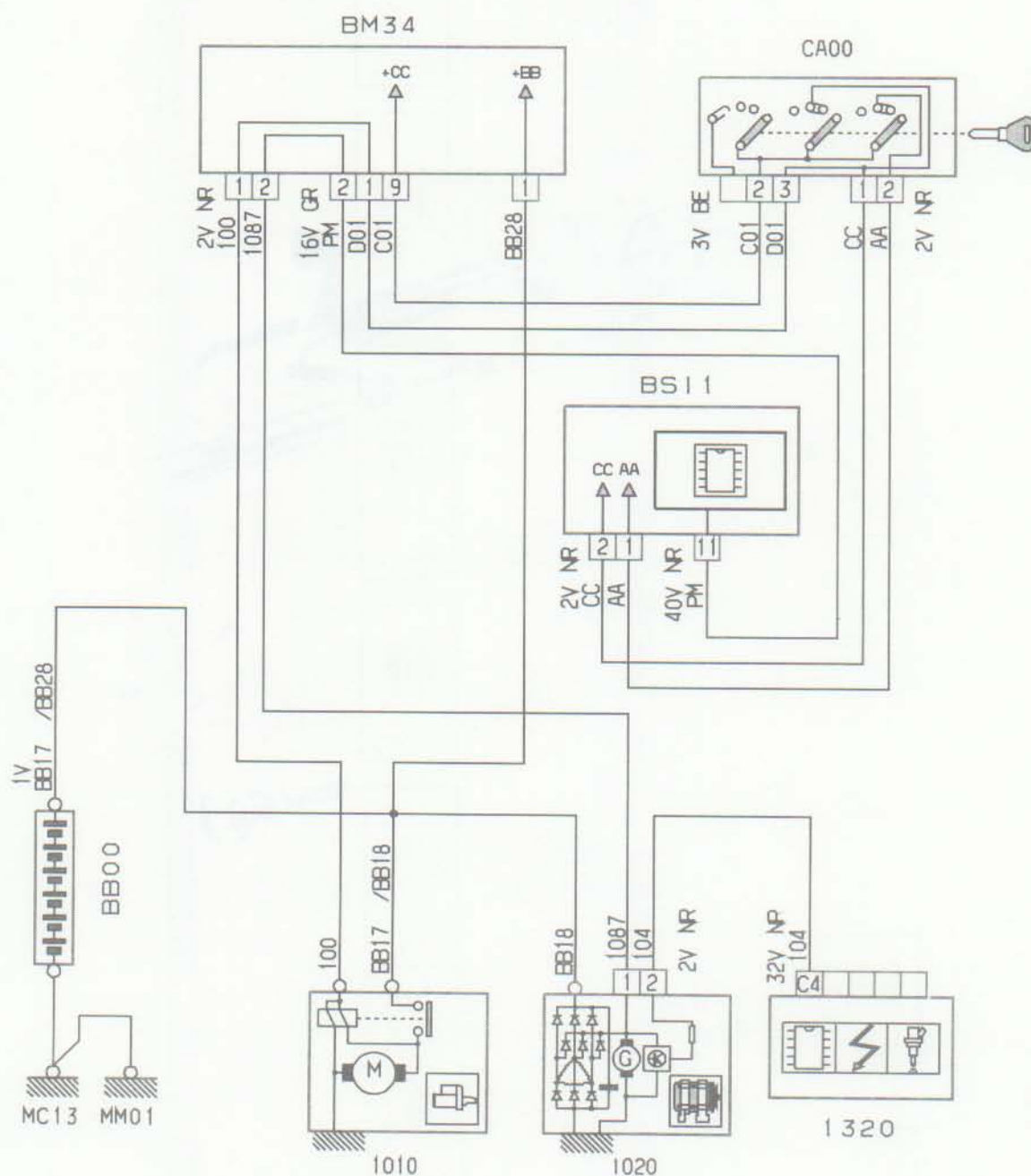
d3fkjrdi

Starting / Current generation



e7e00018

Starting / Current generation

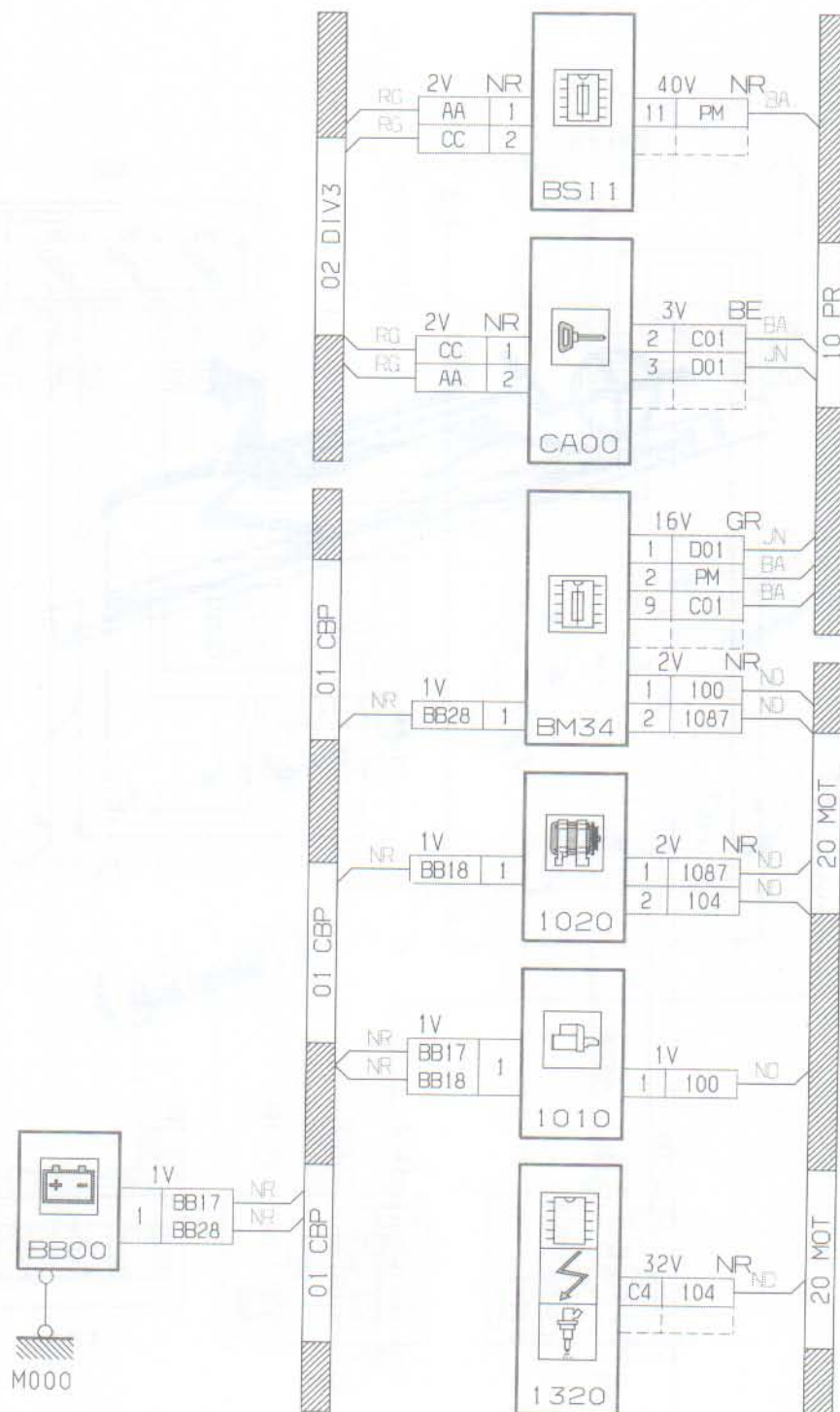


مجموعه: پژو ۶۰۶ مولتی پلکس

بخش: استارت / آلترناتور

فصل: بخش قدرت

Starting / Current generation



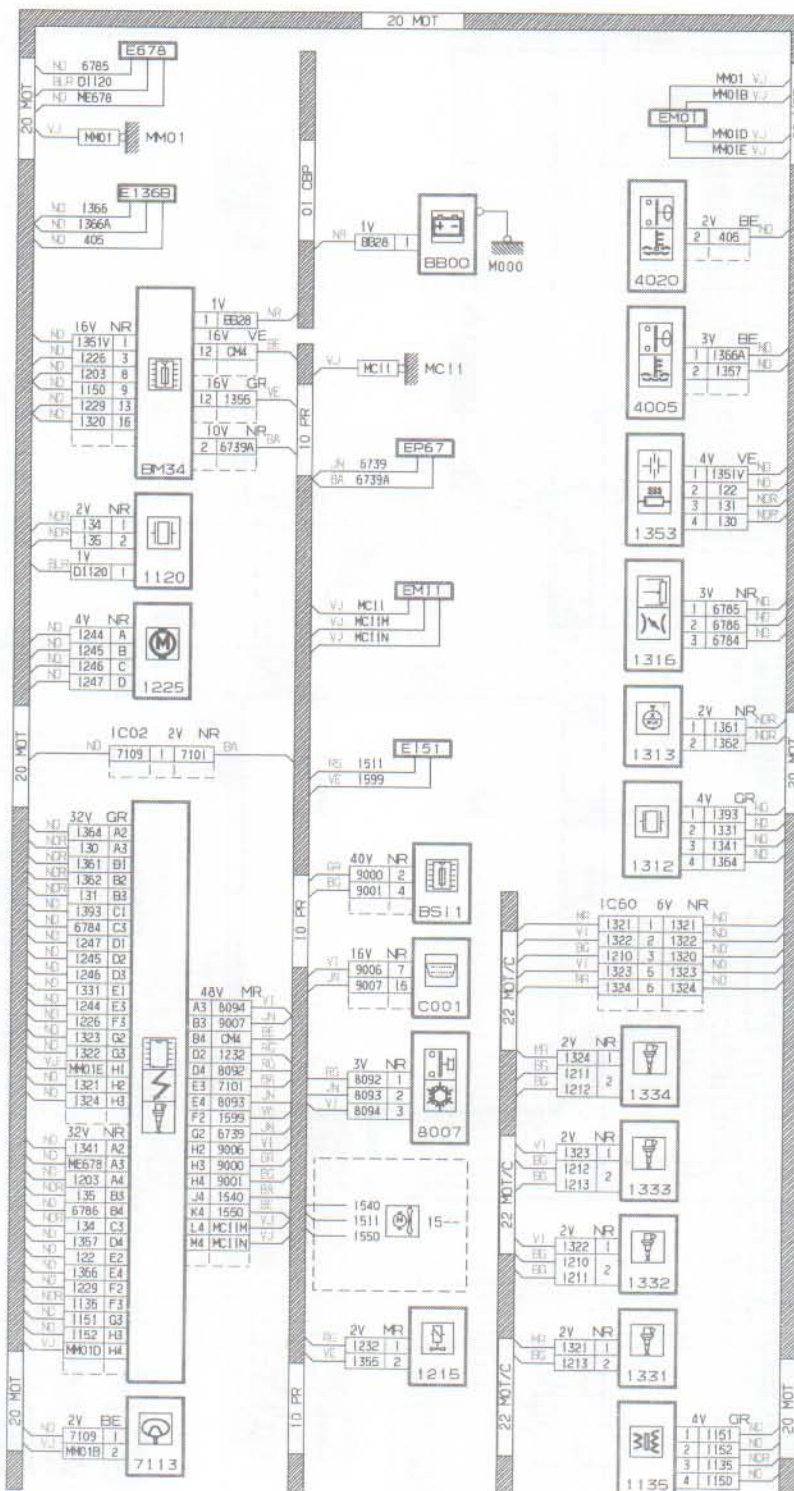
مجموعه: پژو ۴۰۶ مولتی پلکسی

سیستم سوخت رسانی و جرقه موتور
بخش: TU3JP K6D(SAGEM S2000 PI4)

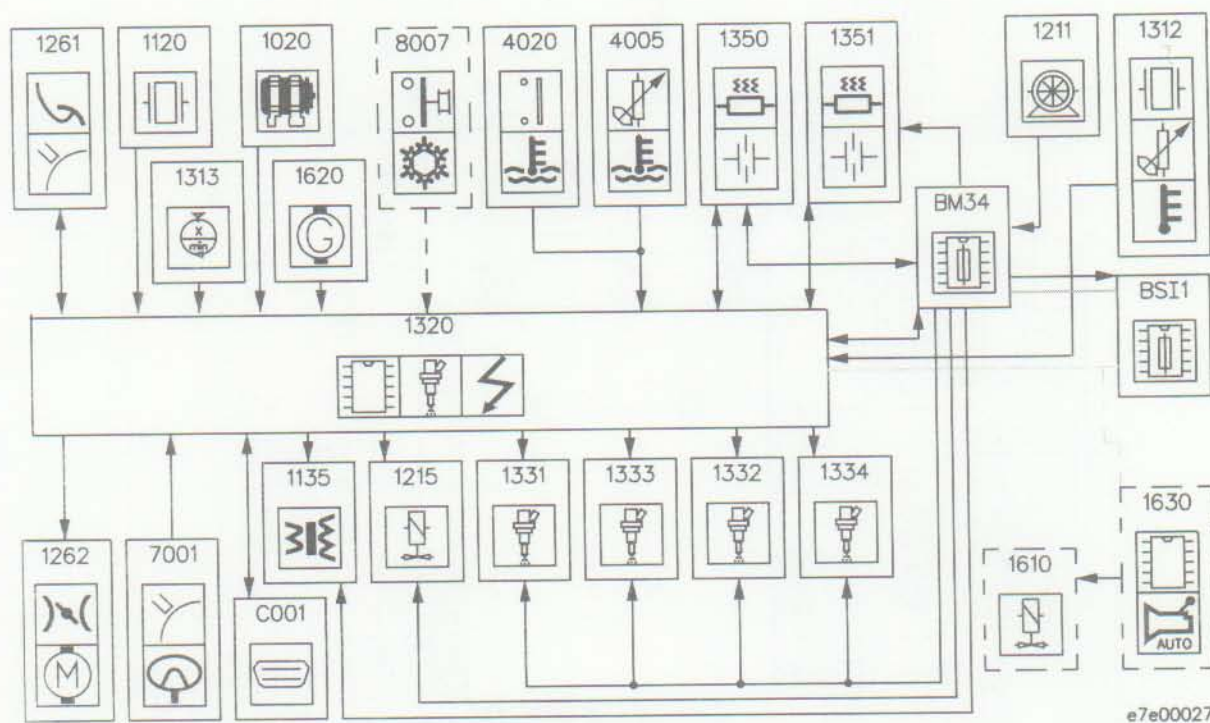
فصل: بخش قدرت



Electronic Injection (K6D Engine) Tu3 JP (Sagem S2000 PL4)



Electronic Injection (NFU Engine)
Tu5 JP4 (Bosch ME 7.4.4)

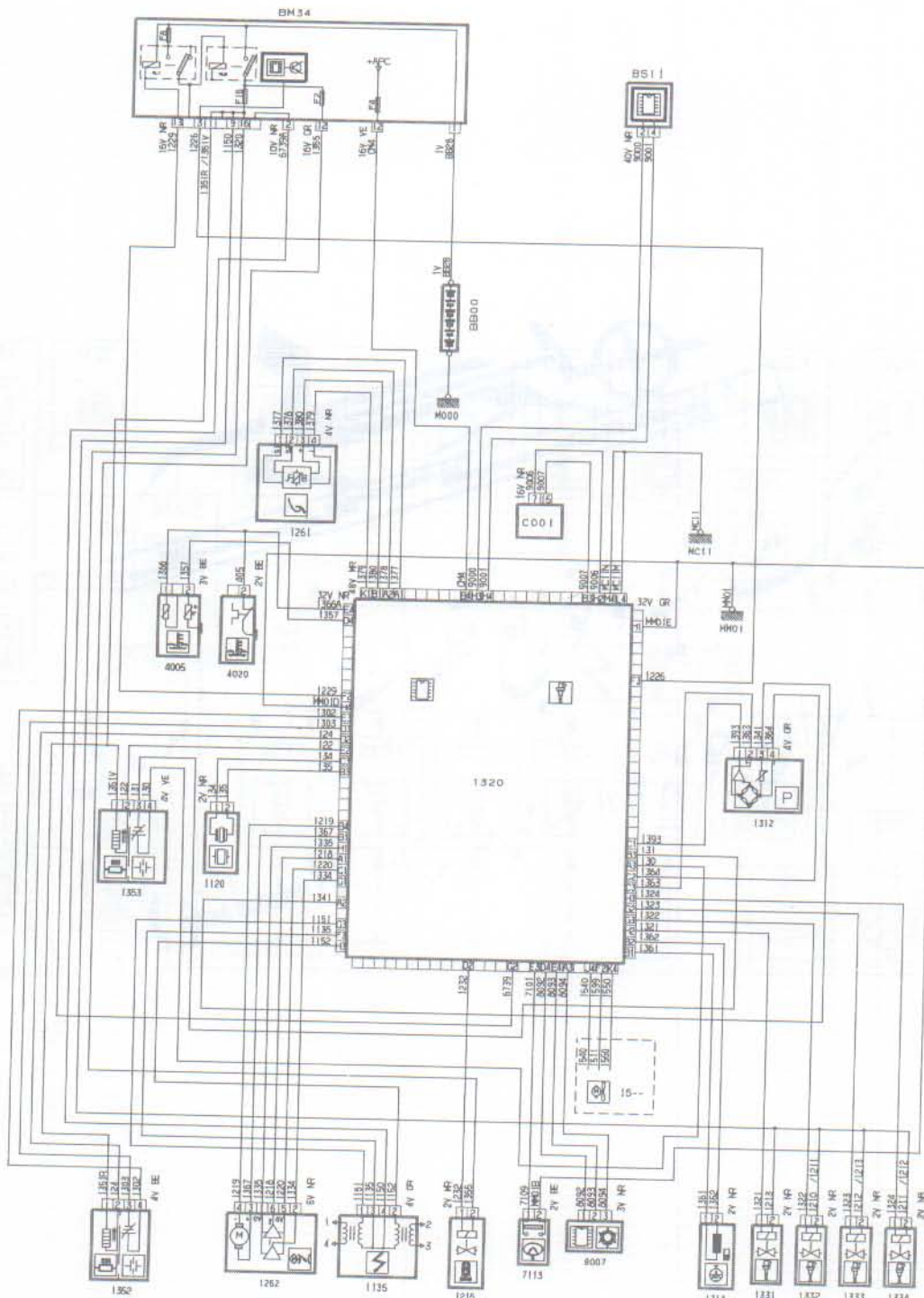


محصول: پژو ۴۰۶ مولتی پلکس

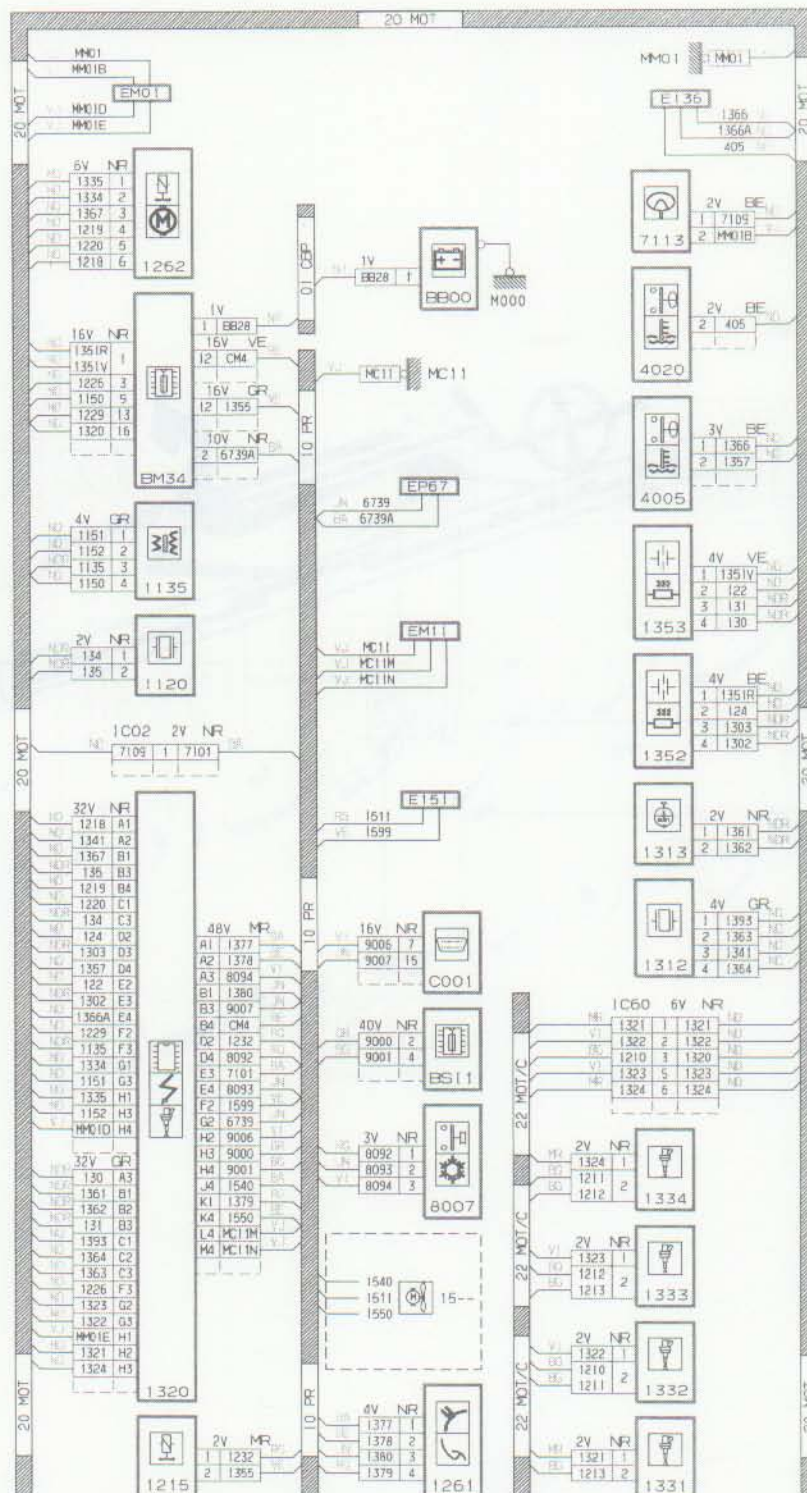
بخش: سیستم سوخت رسانی و جرقه موتور
TU5JP NFU(Bosch ME7.4.4)

فصل: بخش قدرت

Electronic Injection (NFU Engine) Tu5 JP4 (Bosch ME 7.4.4)



Electronic Injection (NFU Engine)
Tu5 JP4 (Bosch ME 7.4.4)

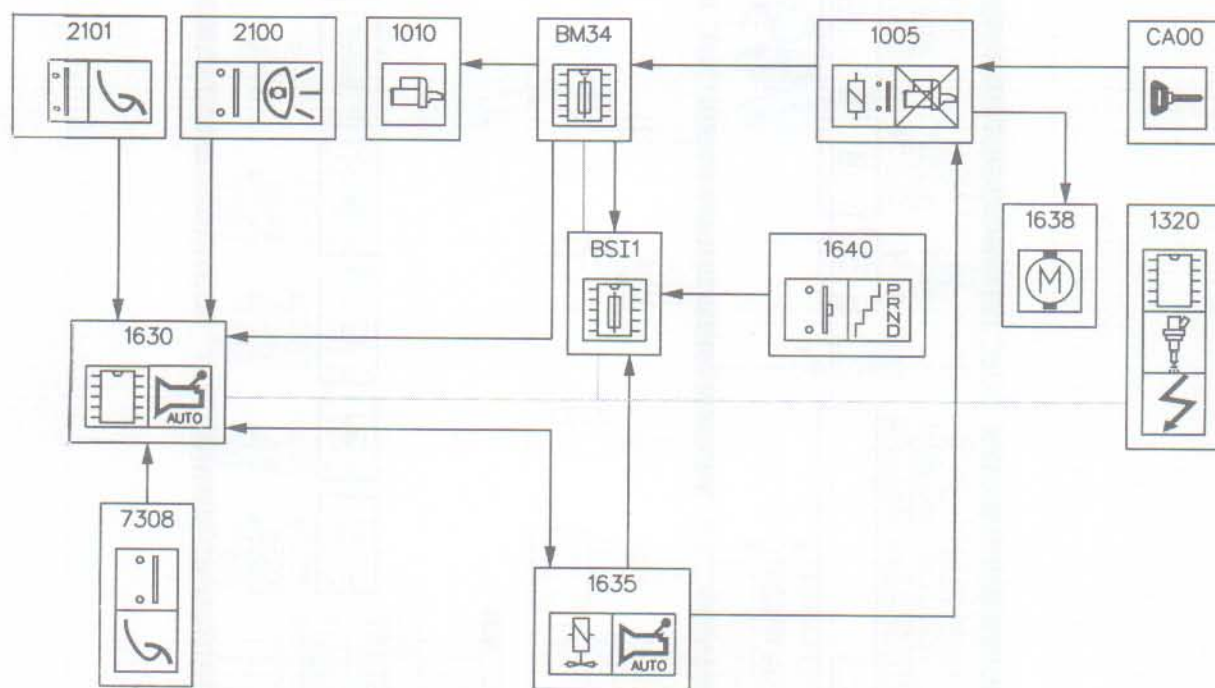


محصول: پژو ۲۰۶ مولتی پلکسی

بخش: گیربکس اتوماتیک (A14)

فصل: بخش قدرت

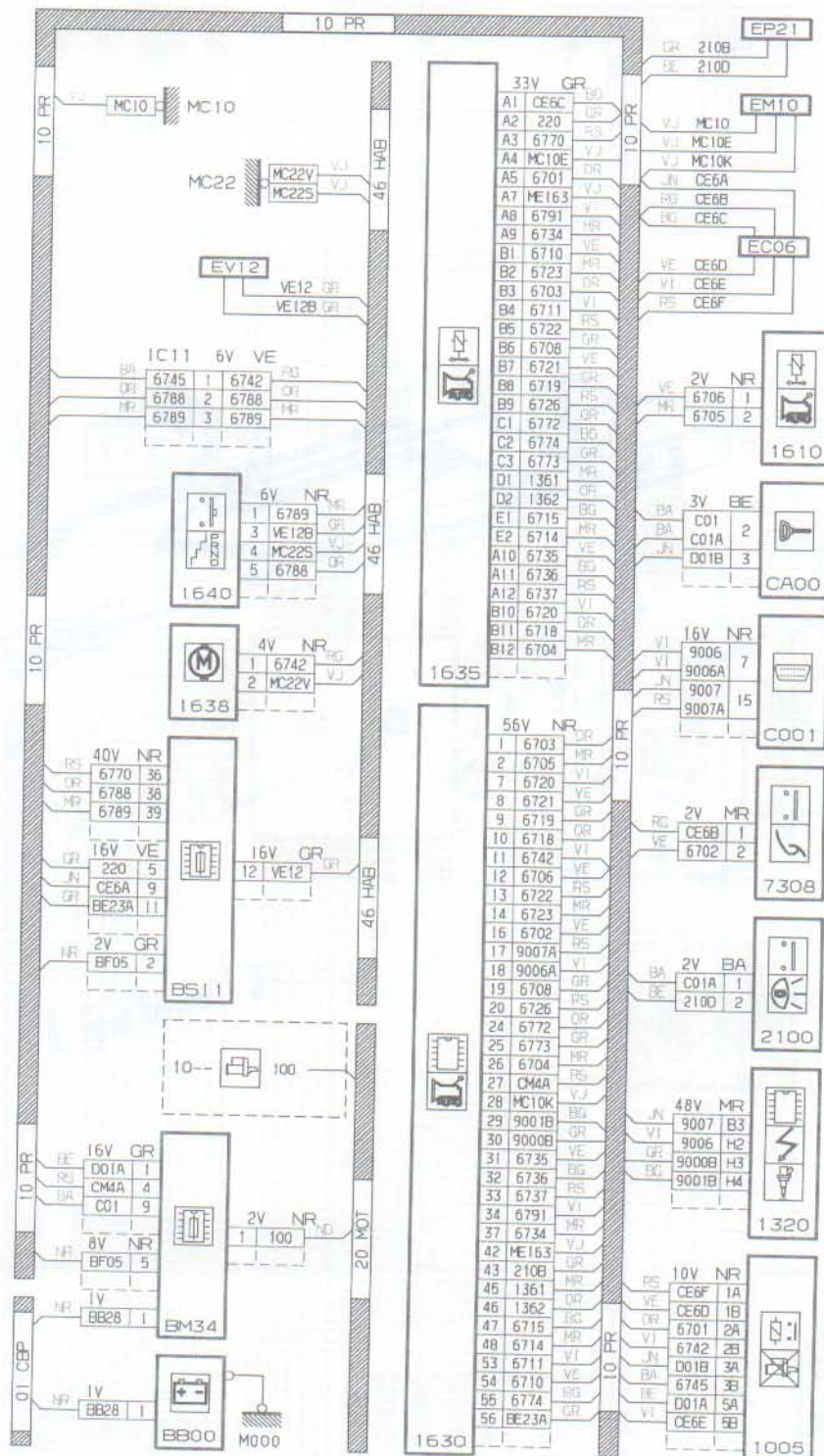
Automatic Gearbox (A14)



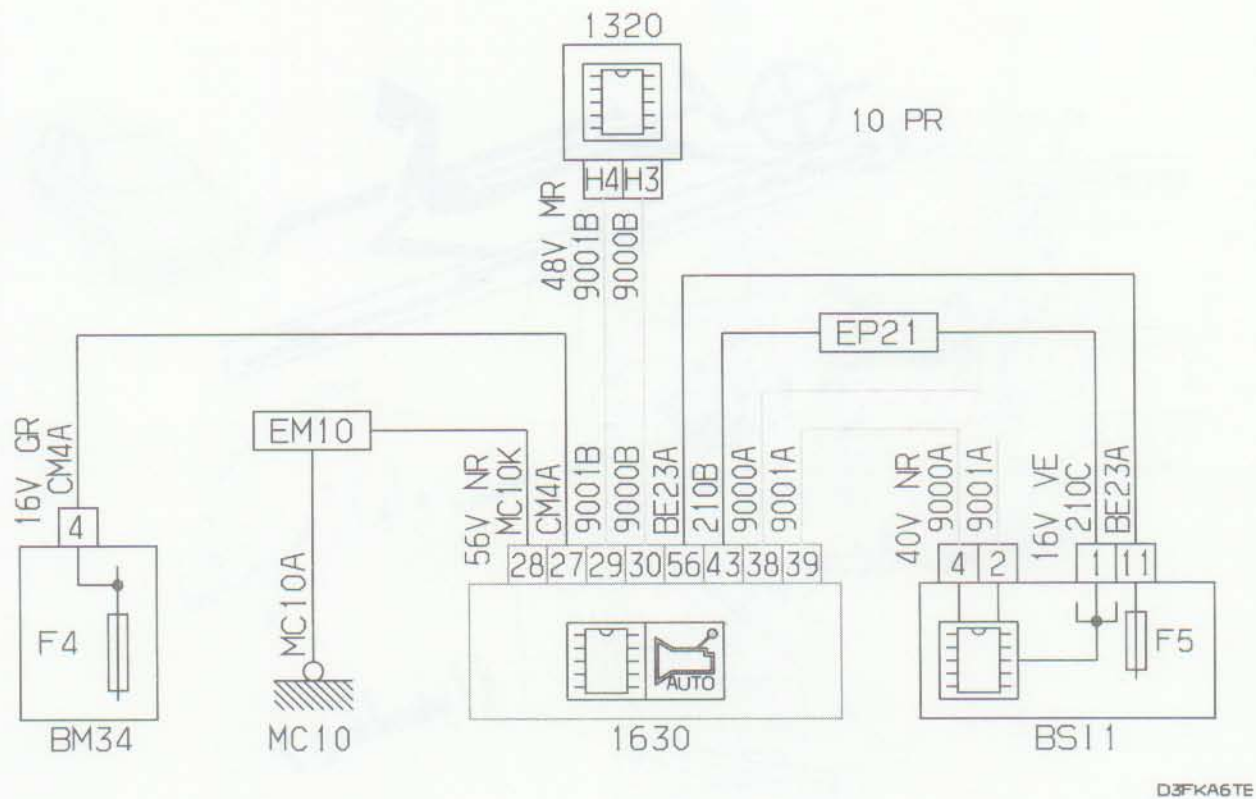
e7e00016



Automatic Gearbox (A14)



Automatic Gearbox (A14)

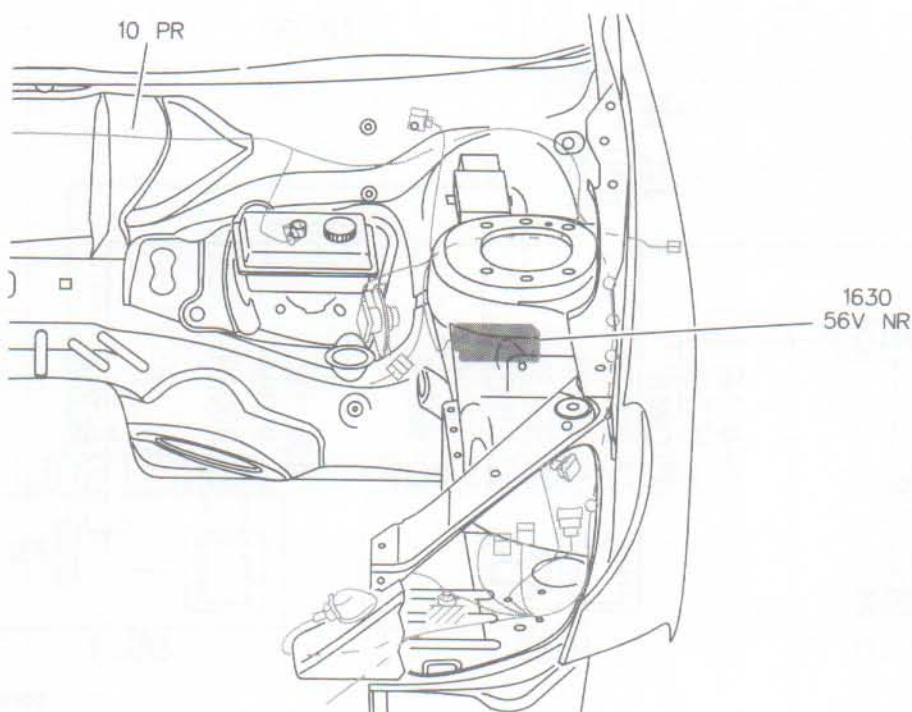


مجموعه: پژو ۲۰۶ مولتی پلکس

بخش: گیربکس اتوماتیک (A14)

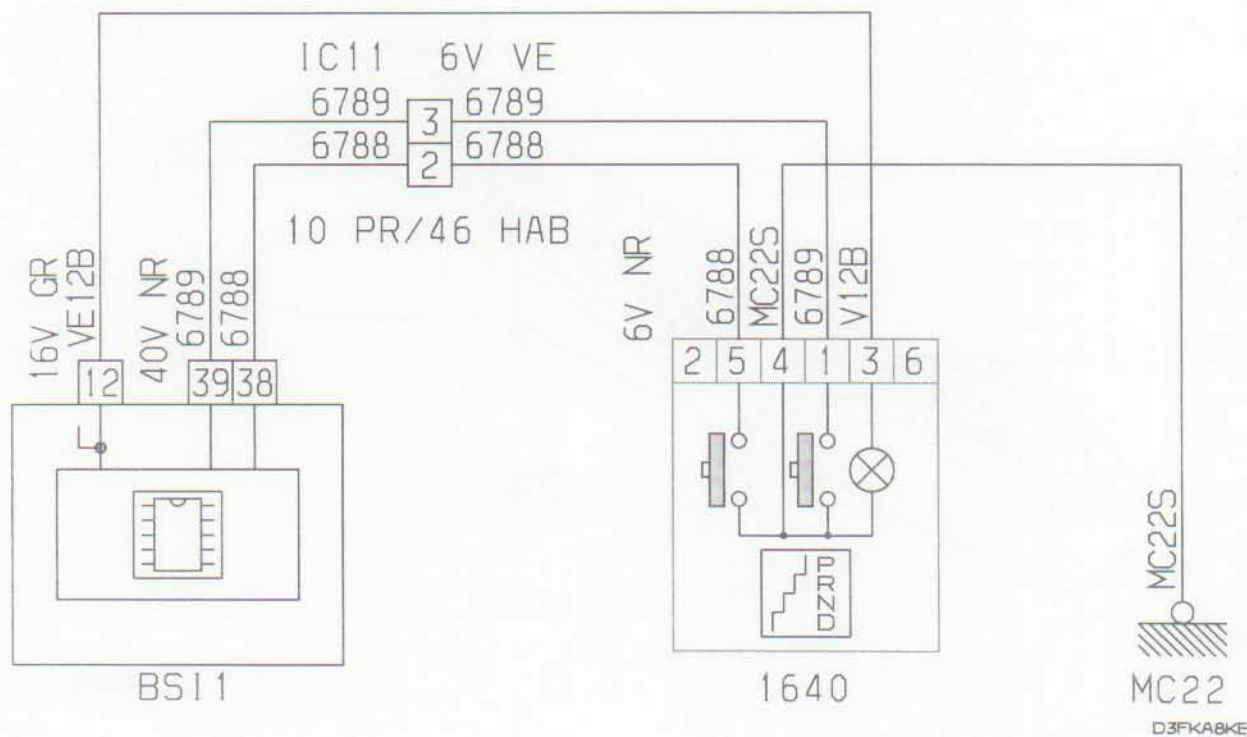
فصل: بخش قدرت

Automatic Gearbox (A14)



d3fkjnci

Automatic Gearbox (A14)

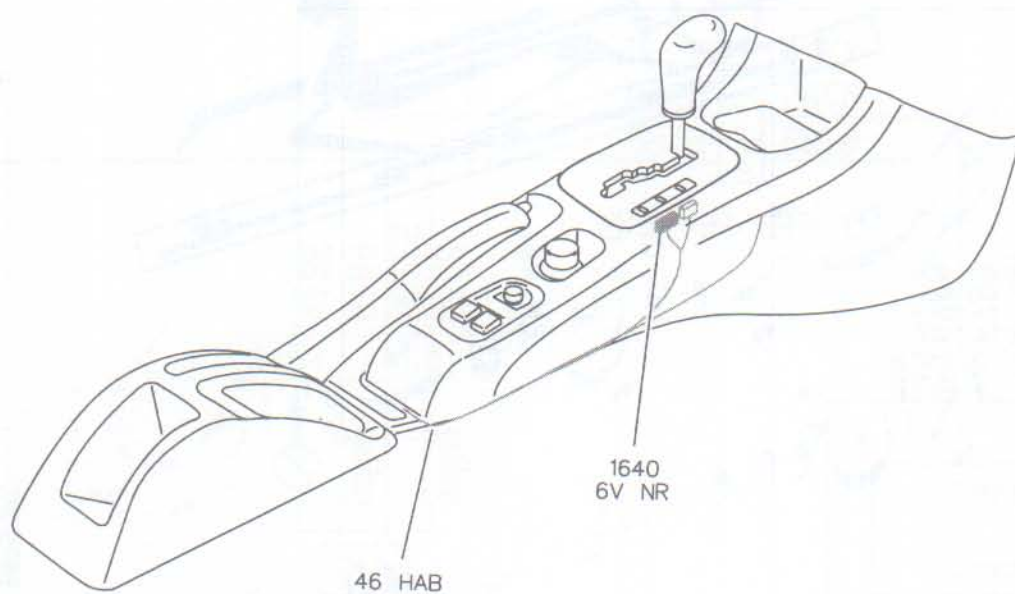


محصول: پژو ۲۰۶ مولتی پلکس

بخش: گیربکس اتوماتیک (A14)

فصل: بخش قدرت

Automatic Gearbox (A14)



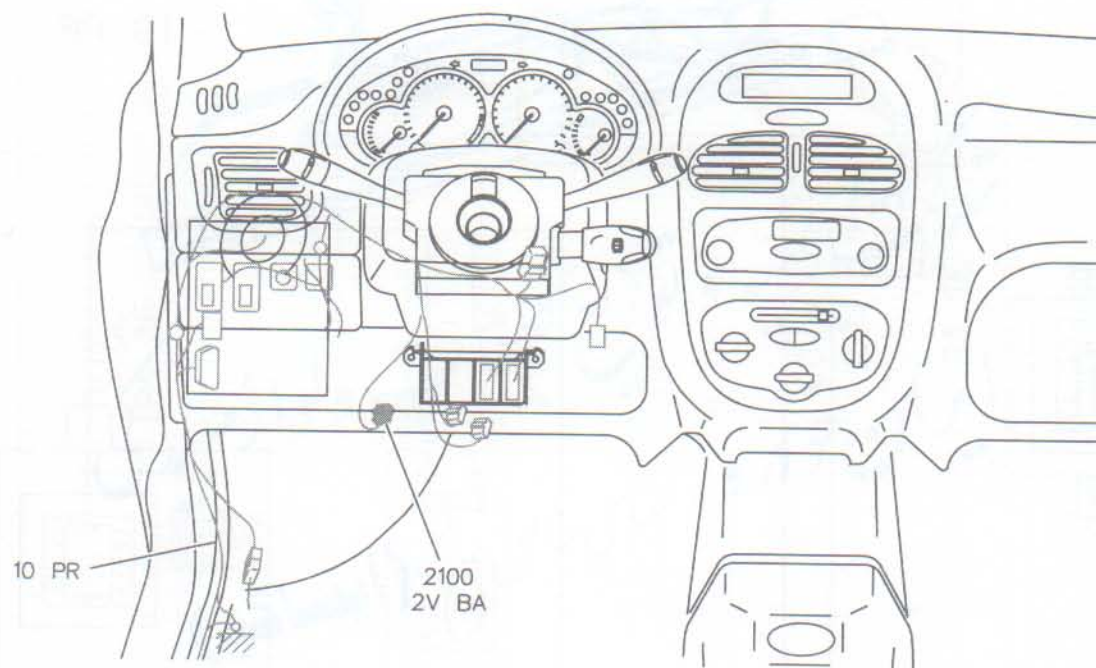
d3fkk2gi

محصول: پژو ۲۰۶ مولتی پلکسی

بخش: گیربکس اتوماتیک (A14)

فصل: بخش قدرت

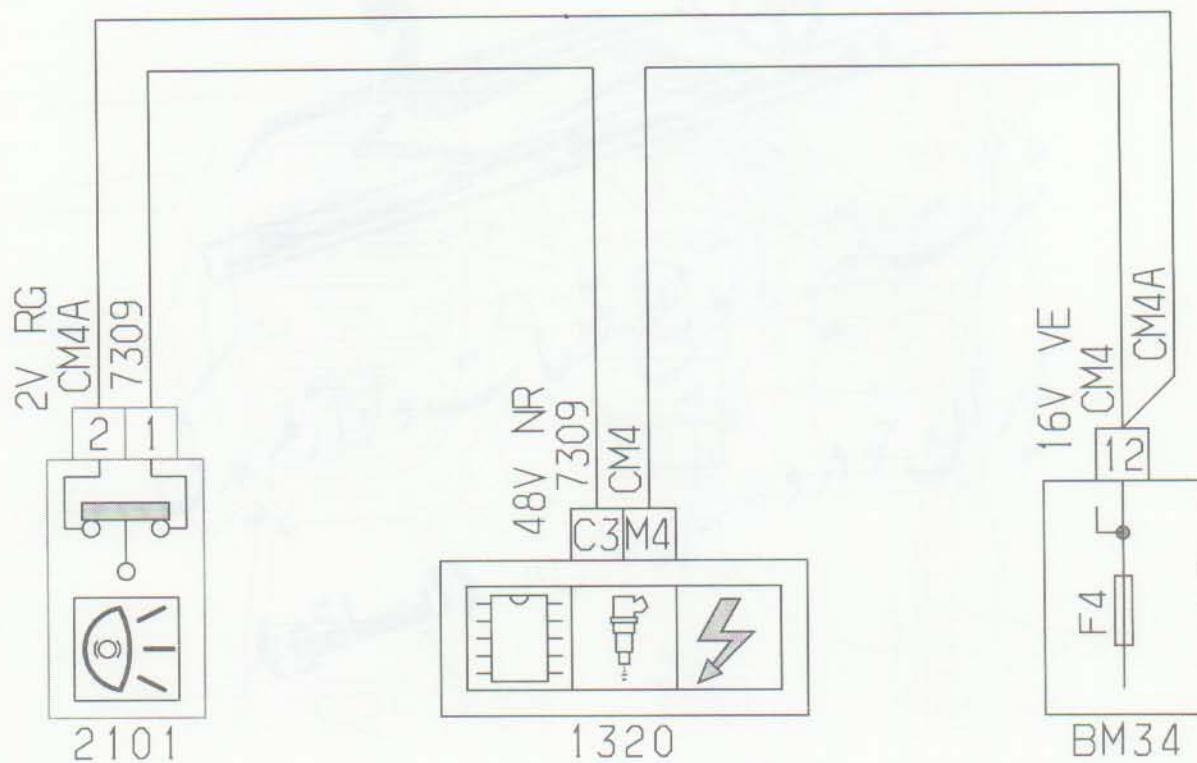
Automatic Gearbox (A14)



d3fkjphi

Automatic Gearbox (A14)

10 PR



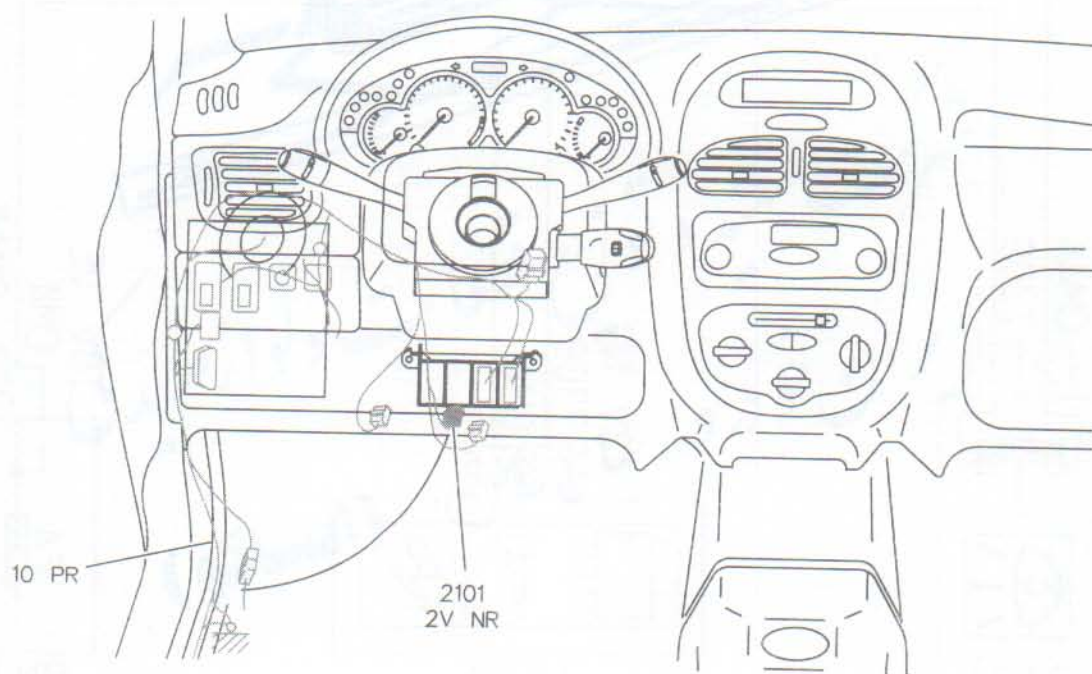
D3FKBH6E

مخسول: پژو ۴۰۶ مولتی پلکس

بخش: گیربکس اتوماتیک (A14)

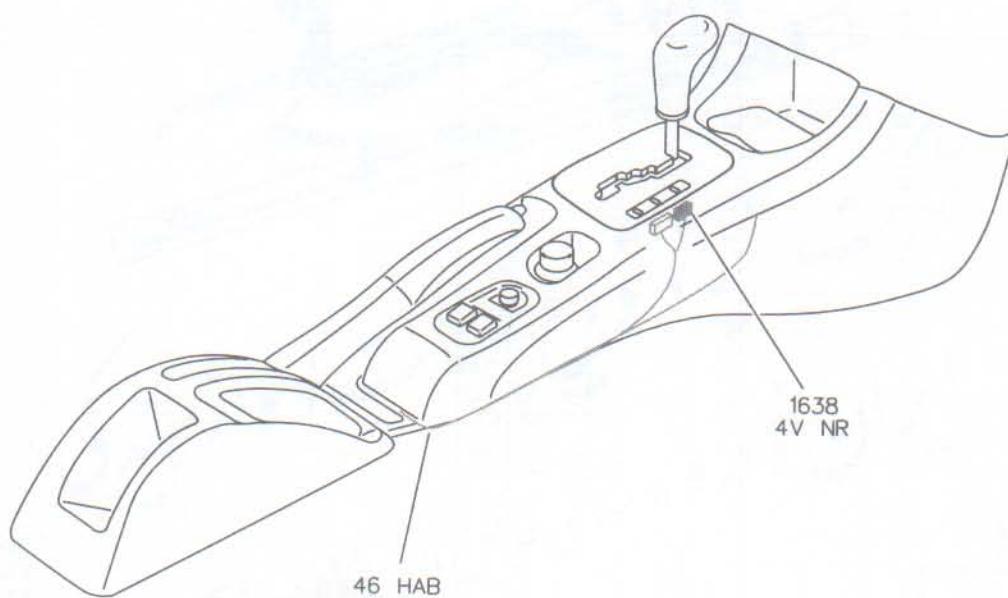
فصل: بخش قدرت

Automatic Gearbox (A14)



d3fk.jpji

Automatic Gearbox (A14)



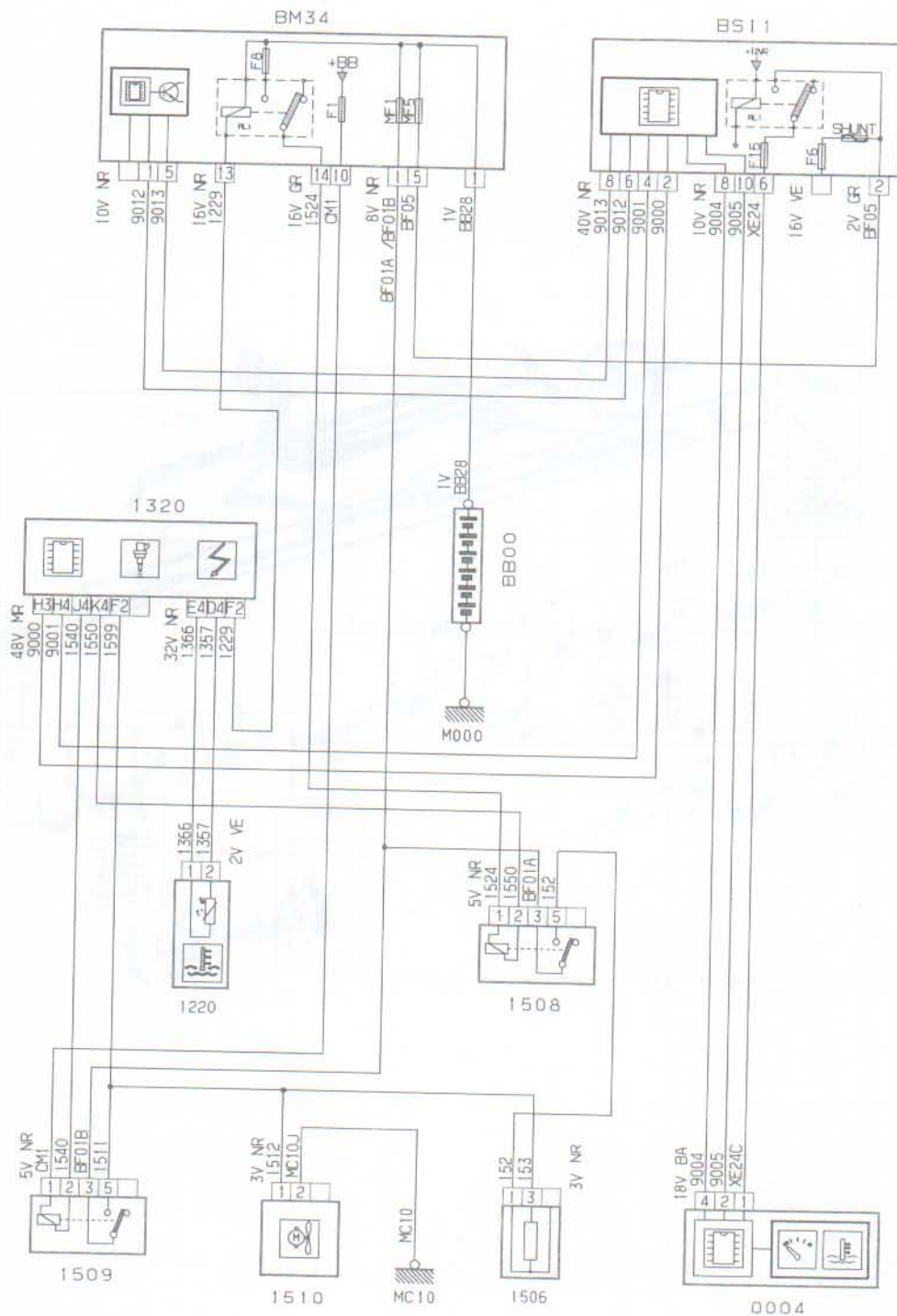
d3fkk2hi

مخمسول: پژو ۲۰۶ مولتی پلکس

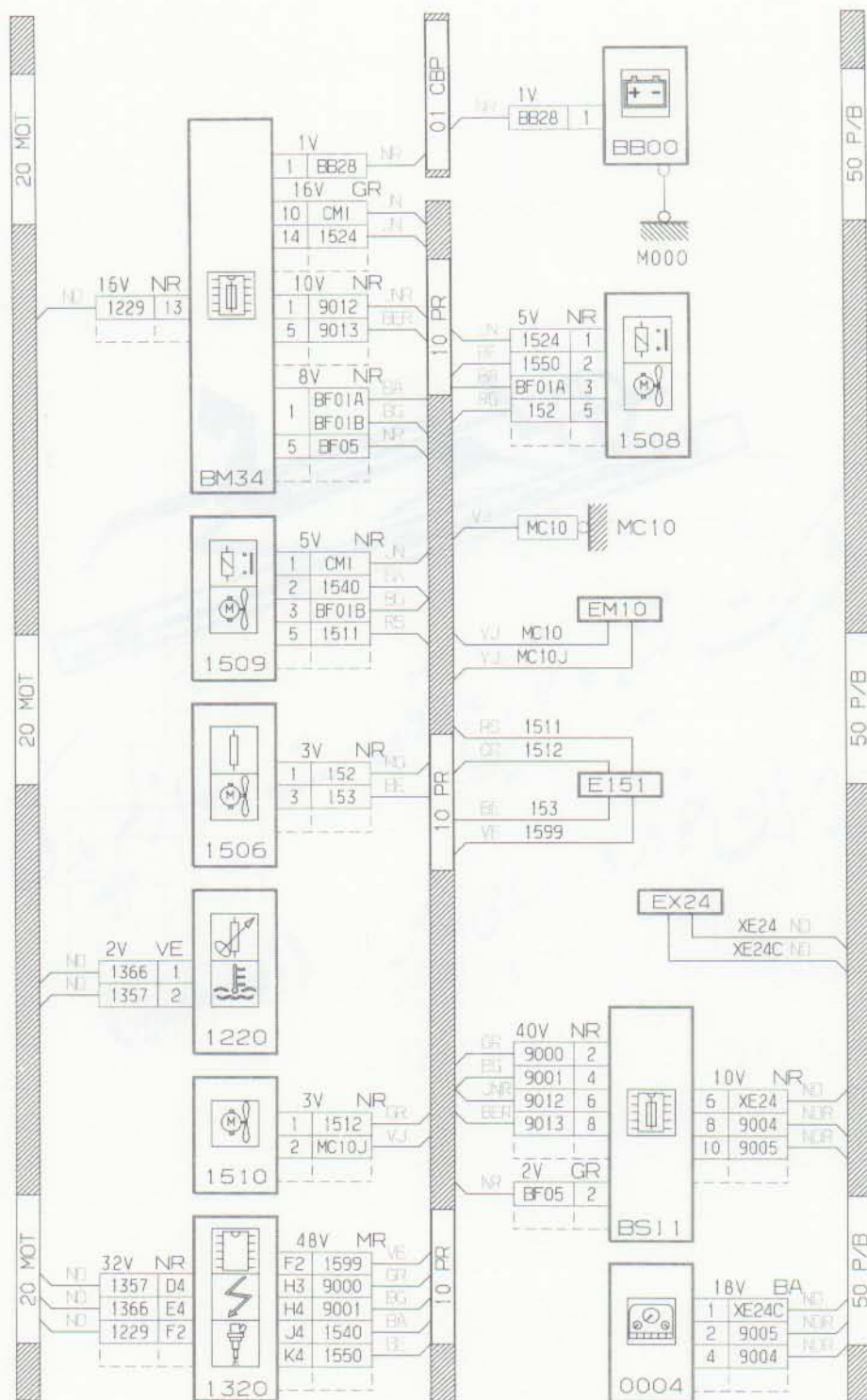
بخش: سیستم خنک کننده موتور 250W

فصل: بخش قدرت

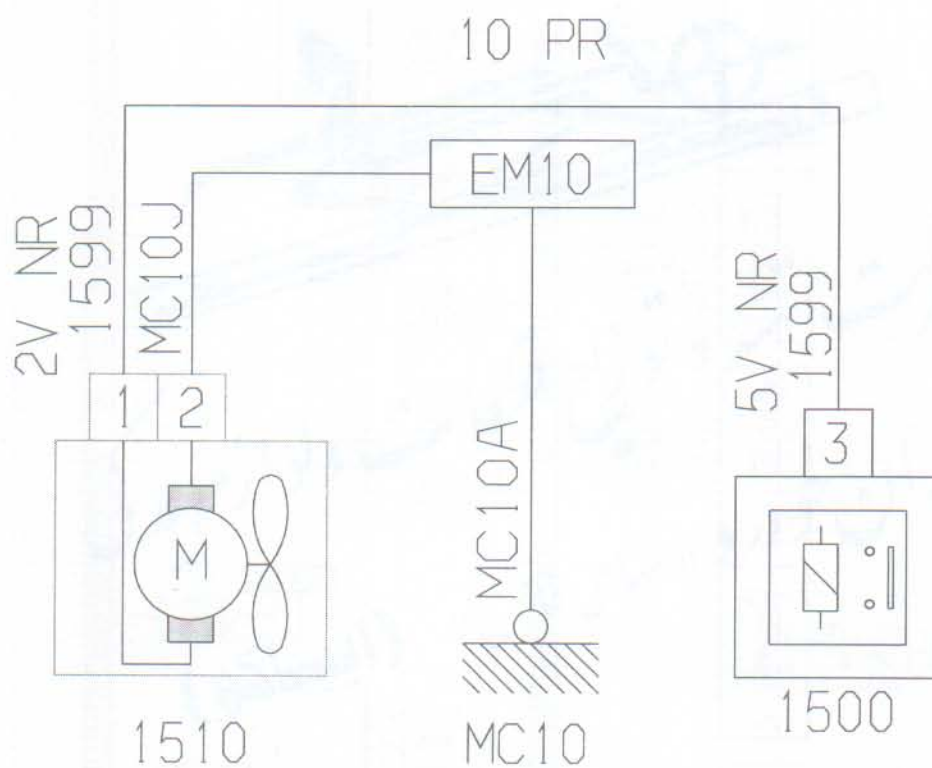
Engine Cooling System 250 W



Engine Cooling System 250 W

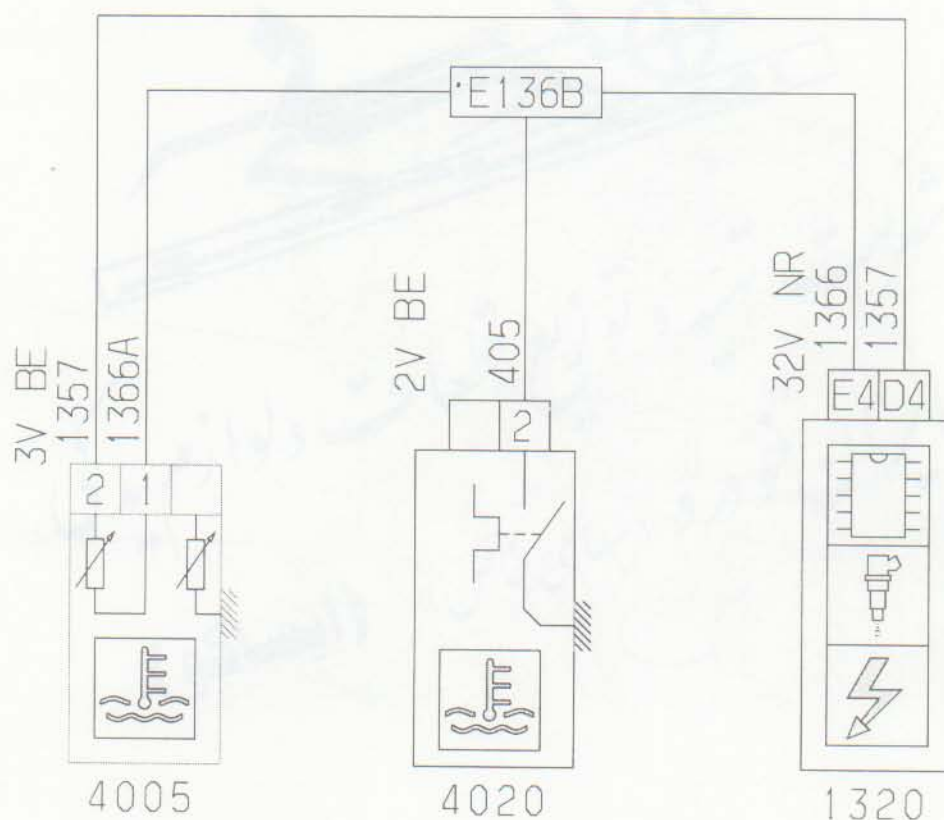


Engine Cooling System 250 W



Engine Cooling System 250 W

20 MOT



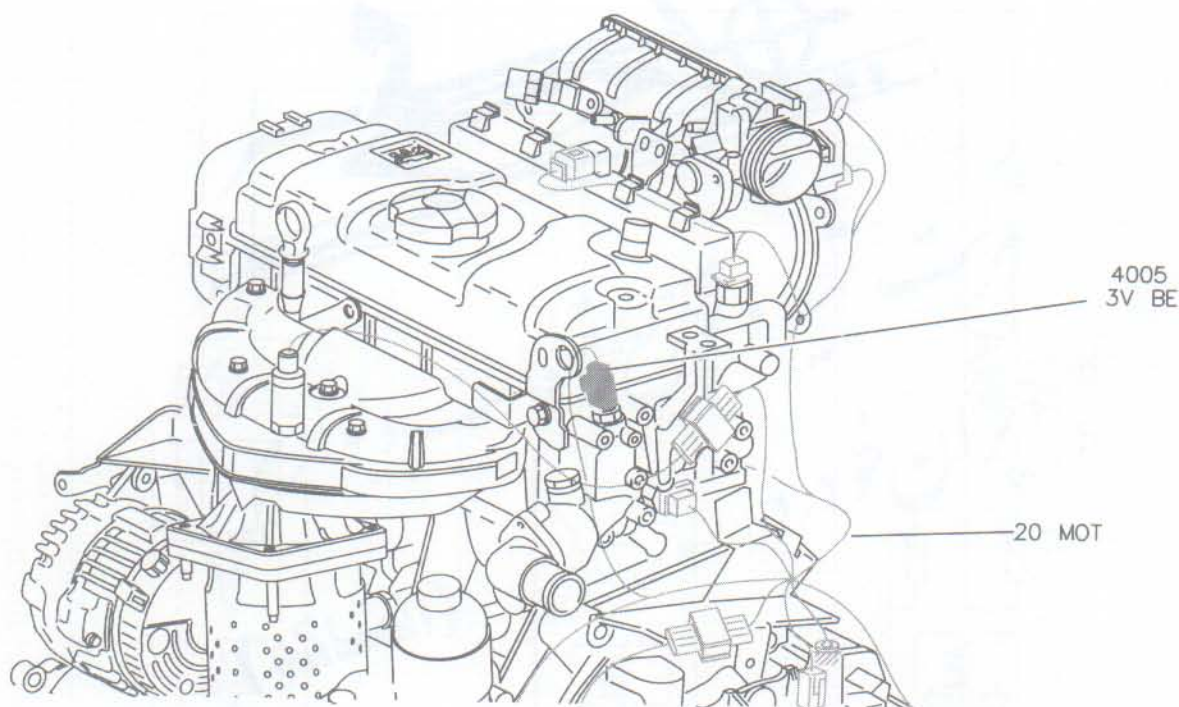
1320 NR

محصول: پژو ۴۰۶ مولتی پلکس

بخش: سیستم خنک کننده موتور 250W

فصل: بخش قدرت

Engine Cooling System 250 W



d3fkjzhi

محصول: پژو ۲۰۶ مولتی پلکس

بخش:

فصل: نشانه‌های وضعیت خودرو

نشانه‌های وضعیت خودرو

Driver Information



شرکت توسعه و توزیع خدمات و لوازم رانندگی
ایران خودرو - س.ت.س. (ایسکو)
راهنمای تعمیرات

محصول: پژو ۲۰۶ مولتی پلکس

بخش:

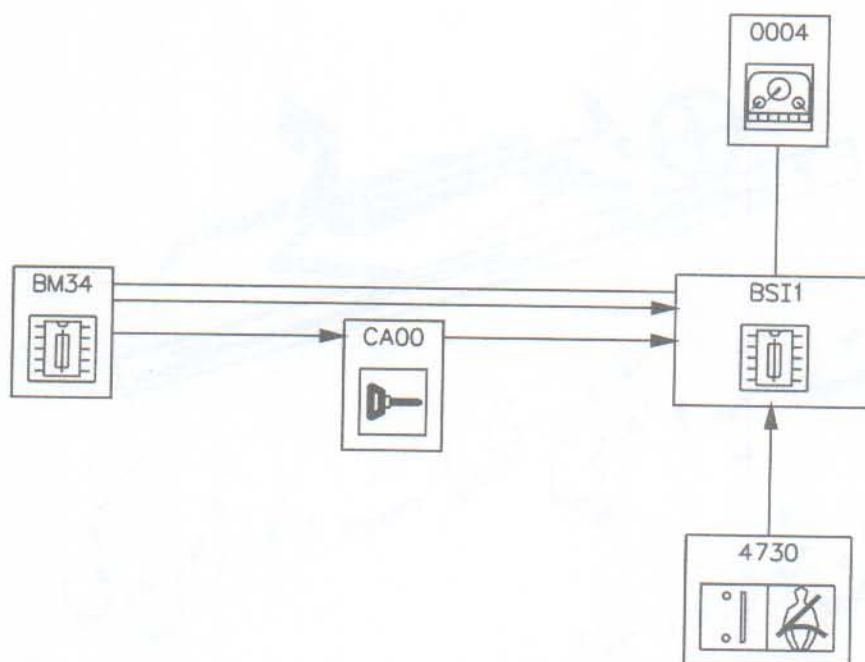
فصل: نشانگرهای وضعیت خودرو

محصول: پژو ۲۰۶ مولتی پلکس

بخش: لامپ هشدار بستن کمربندهای ایمنی

فصل: نشانگرهای وضعیت خودرو

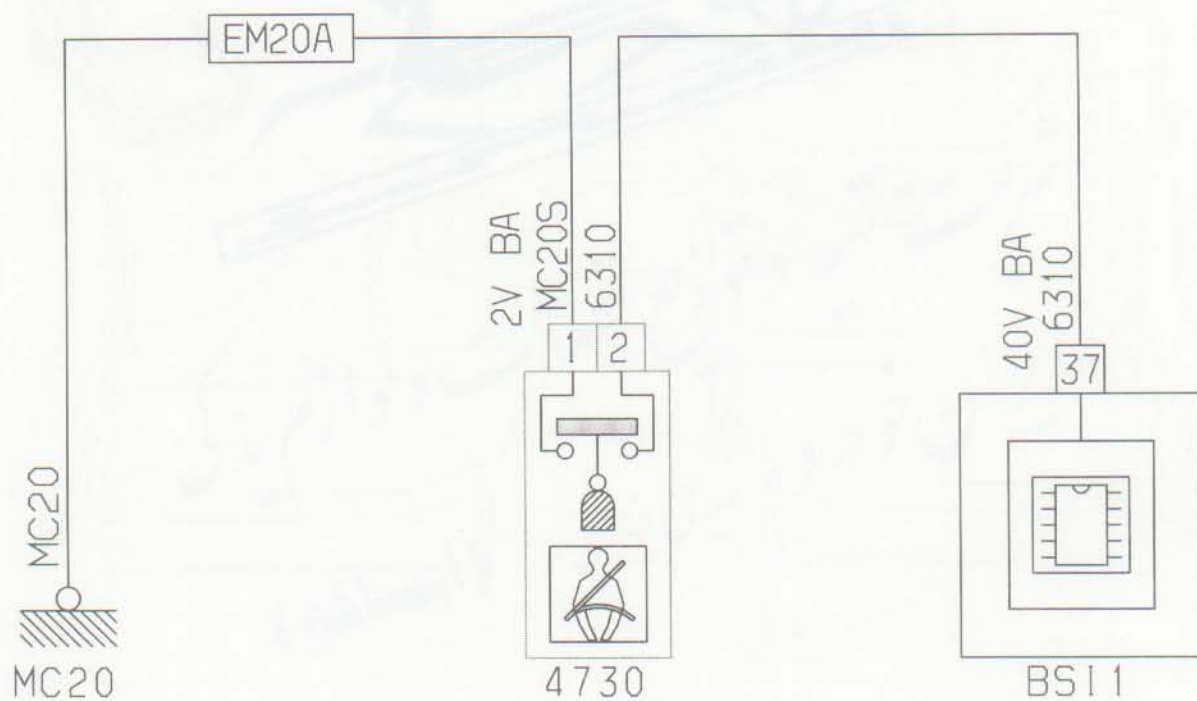
Fasten Seat Belt Warning Light



e7e00060

Fasten Seat Belt Warning Light

46 HAB



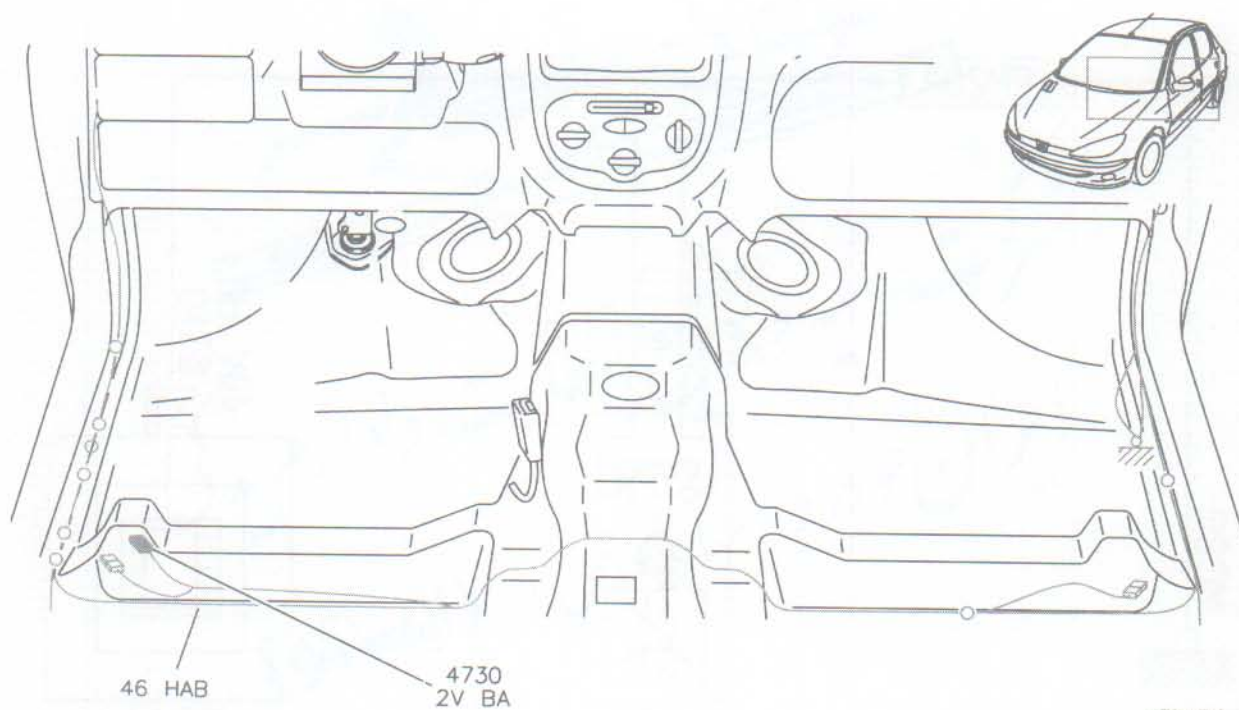
D3FKA50E

محصول: پژو ۲۰۶ مولتی پلکس

بخش: لامپ هشدار بستن کمربندهای ایمنی

فصل: نشانگرهای وضعیت خودرو

Fasten Seat Belt Warning Light



d3fkk3qi

The diagram illustrates a power distribution system. A central bus labeled '1320' is connected to four components: 'BM34' (a battery), 'BSI1' (a battery), '1211' (a generator), and '0004' (a generator). Arrows indicate the flow of power from the bus to each component.

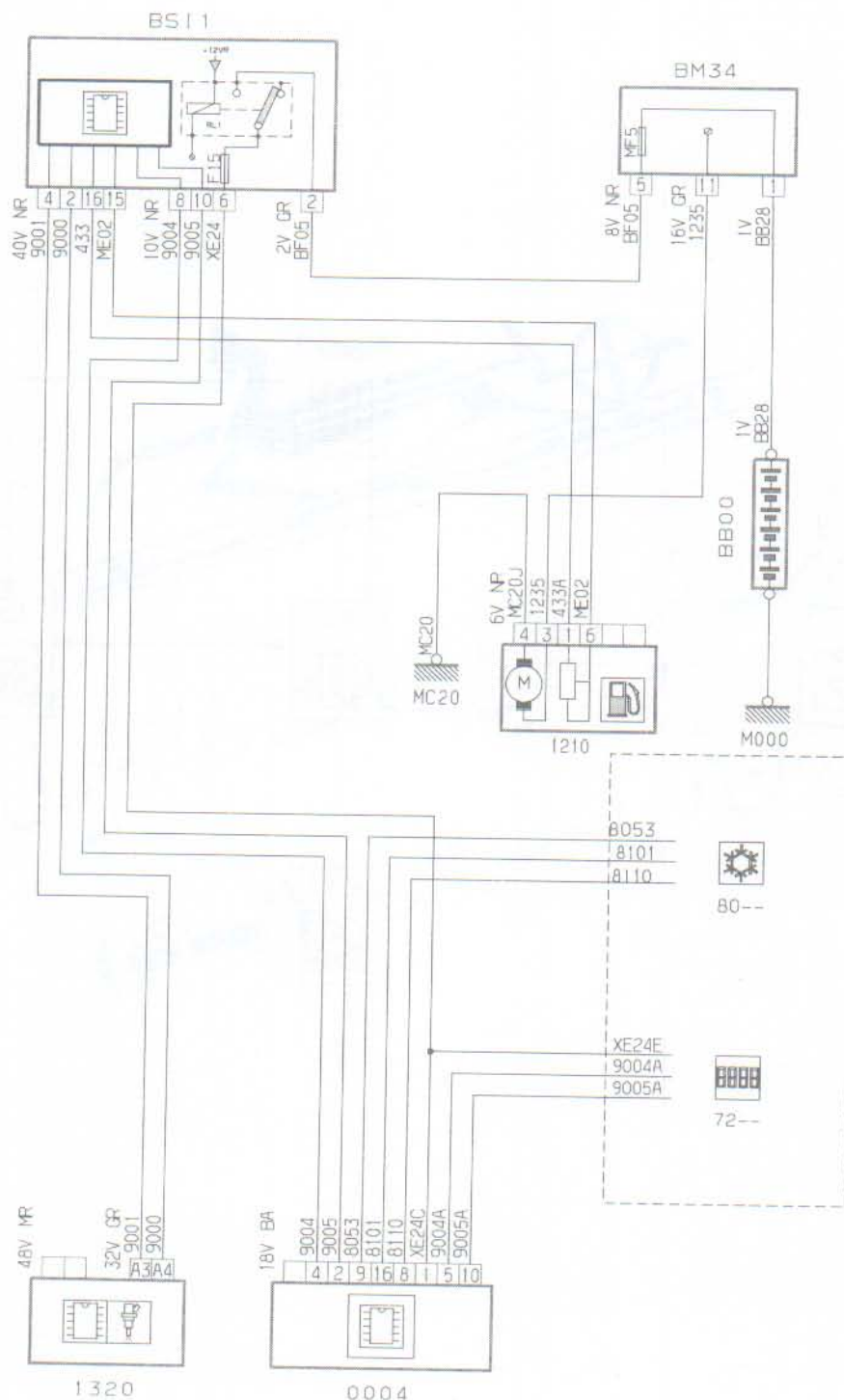
www.CheraghCheck.ir

محصول: پژو ۴۰۶ مولتی پلکس

بخش: نشانگر سطح سوخت

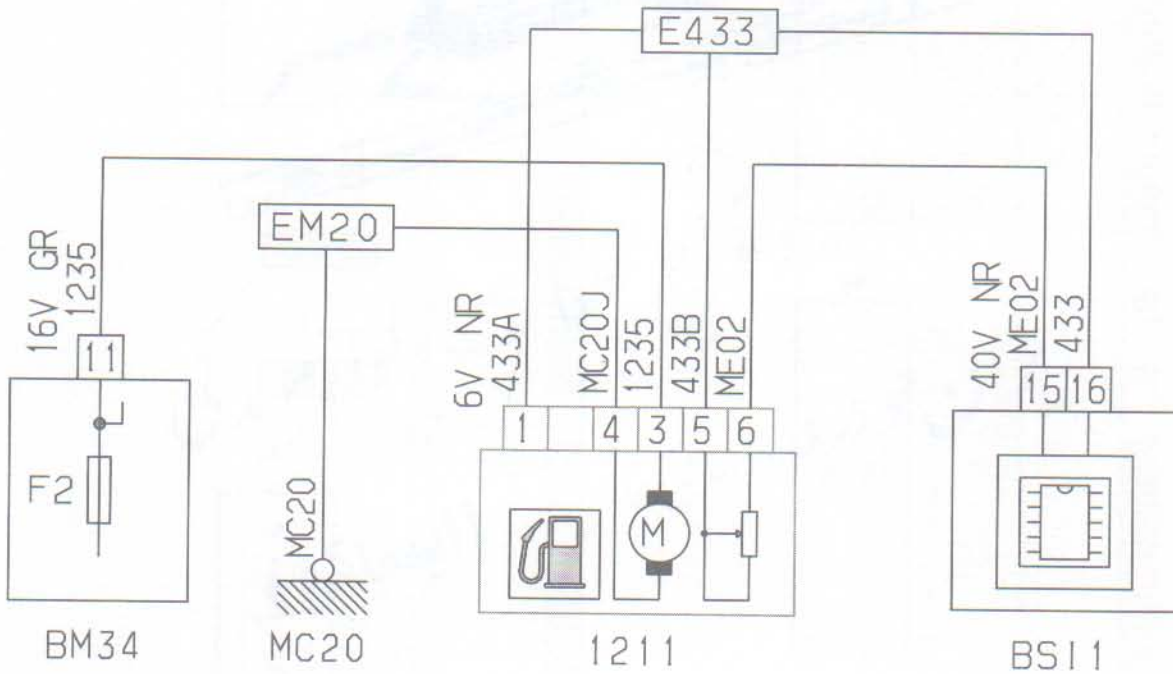
فصل: نشانگرهای وضعیت خودرو

Fuel Gauge Pump



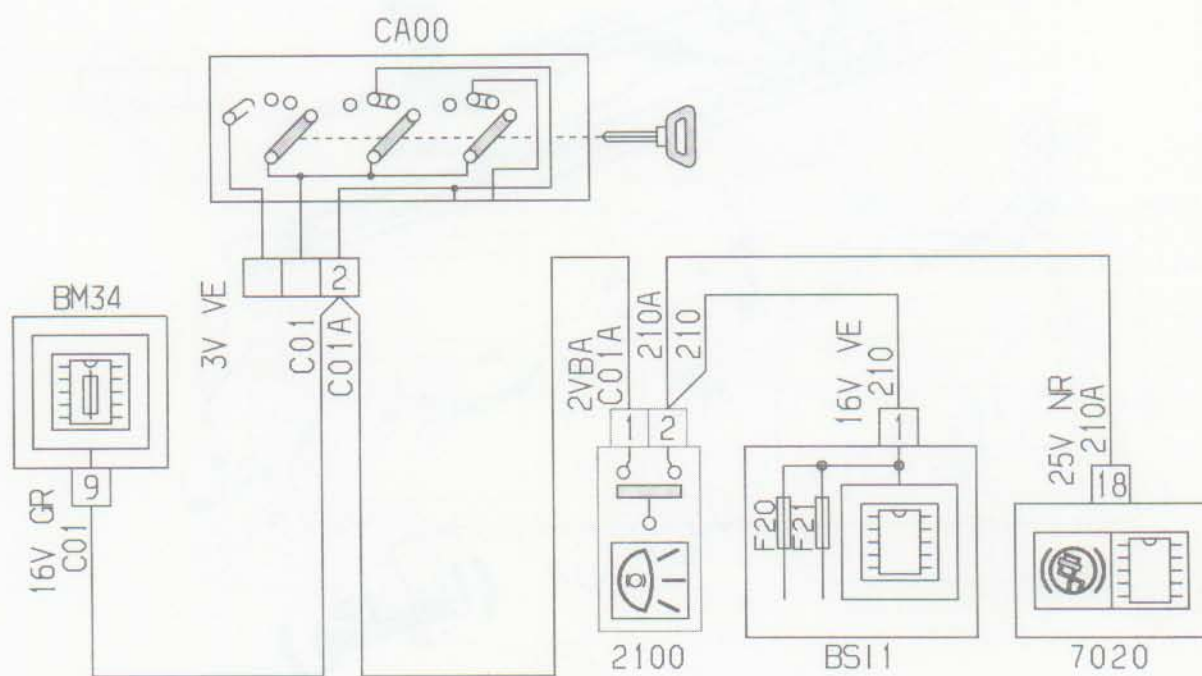
Fuel Gauge Pump K6D Engine

10 PR



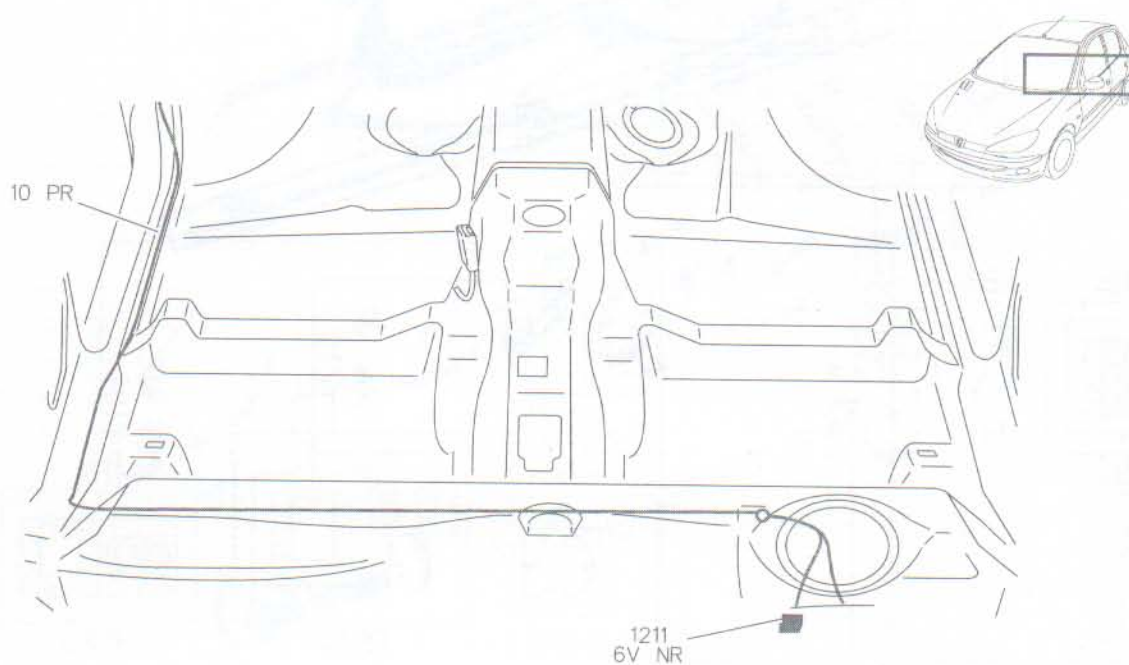
D3FKB8KE

Fuel Gauge Pump NFU Engine

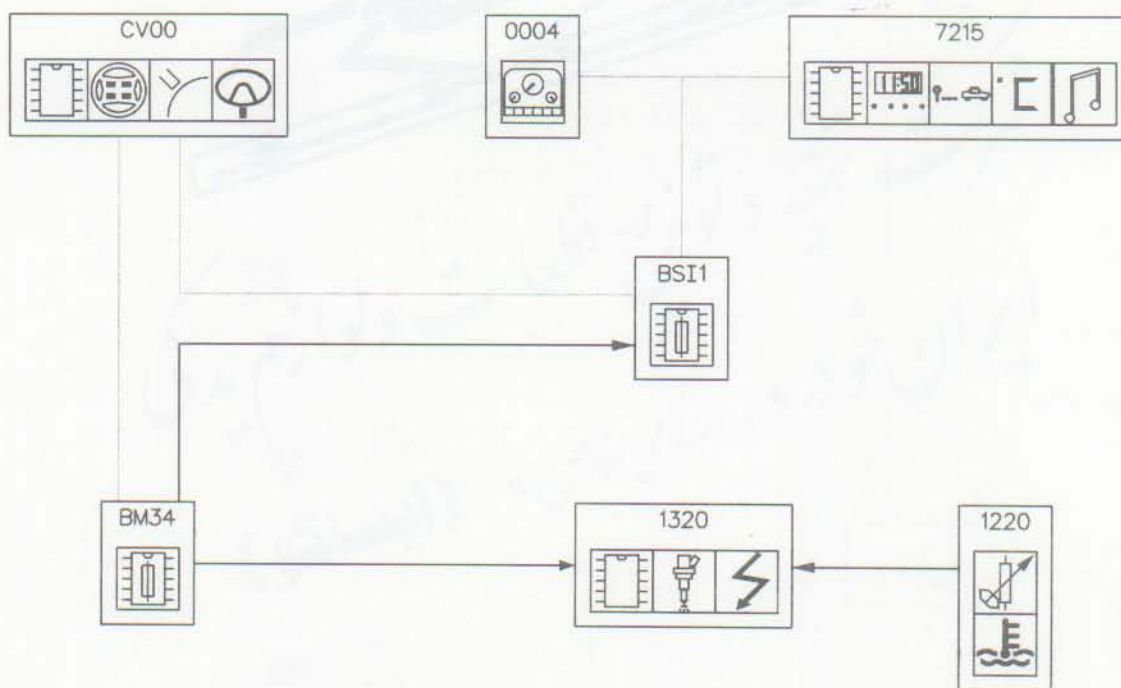


D3FKI-YOE

Fuel Gauge Pump



Coolant Temperature ,Level



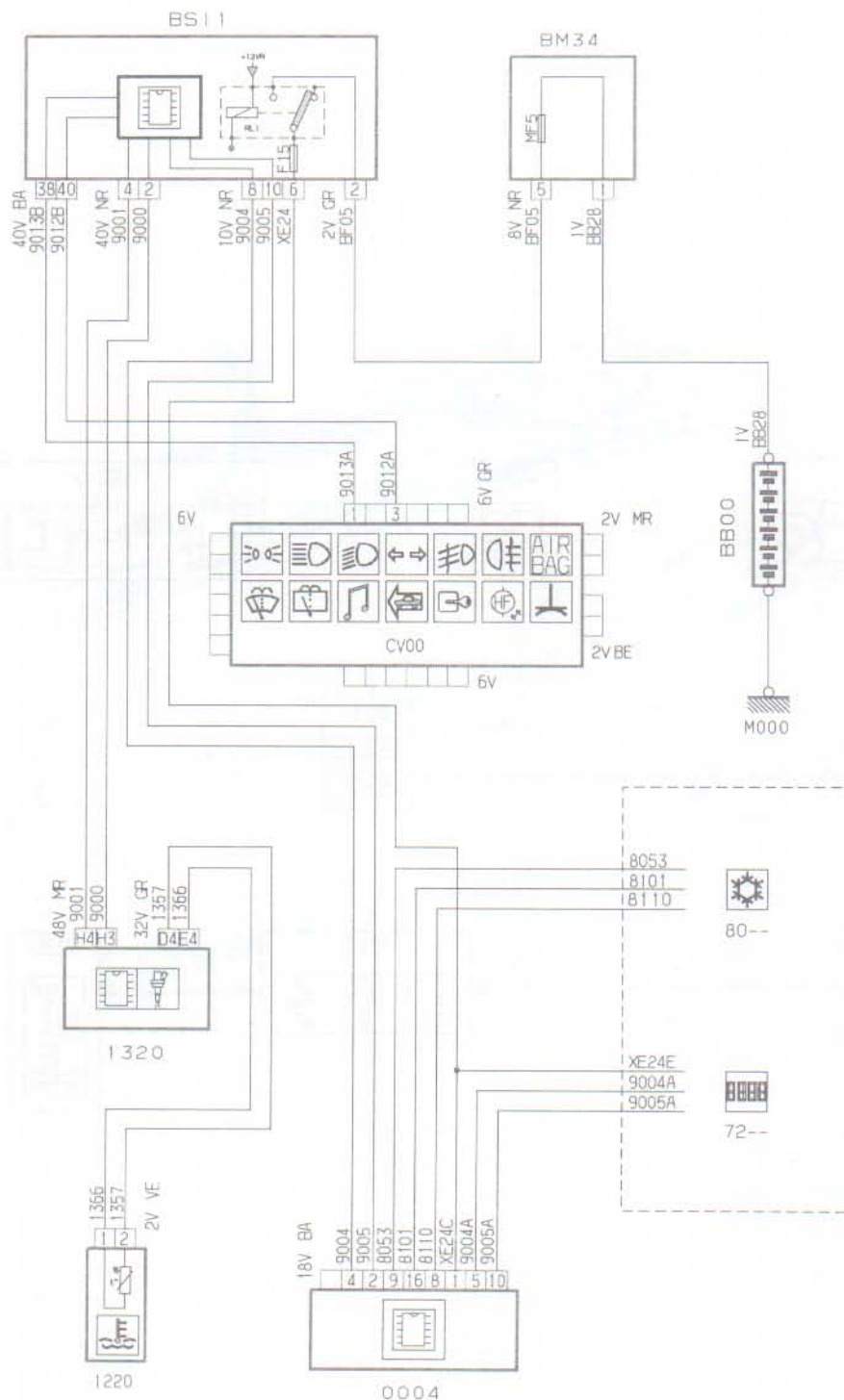
7m00058

محصول: پژو ۲۰۶ مولتی پلکس

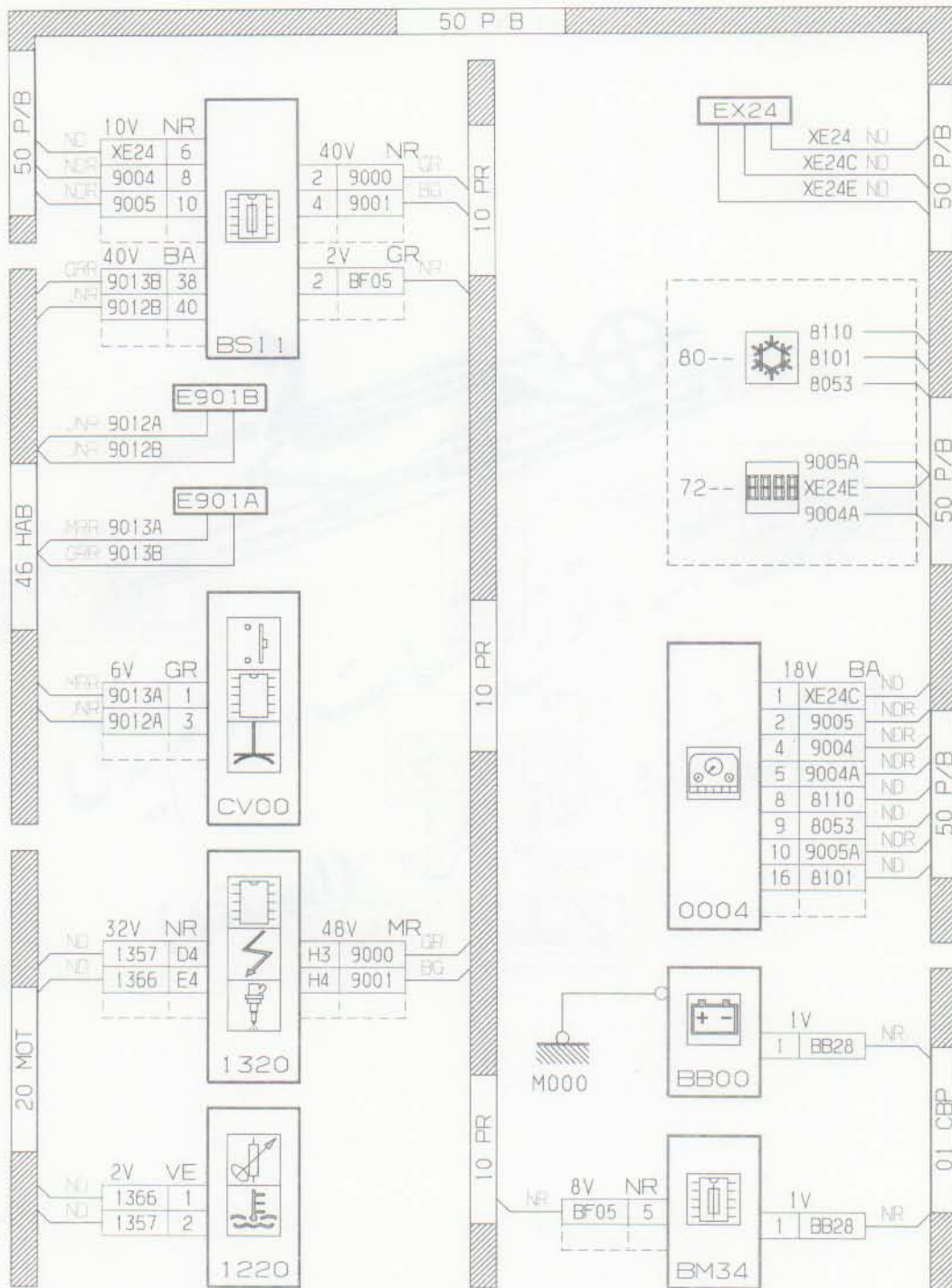
بخش: نشانگر دمای مایع خنک کننده موتور

فصل: نشانگرهای وضعیت خودرو

Coolant Temperature ,Level



Coolant Temperature ,Level



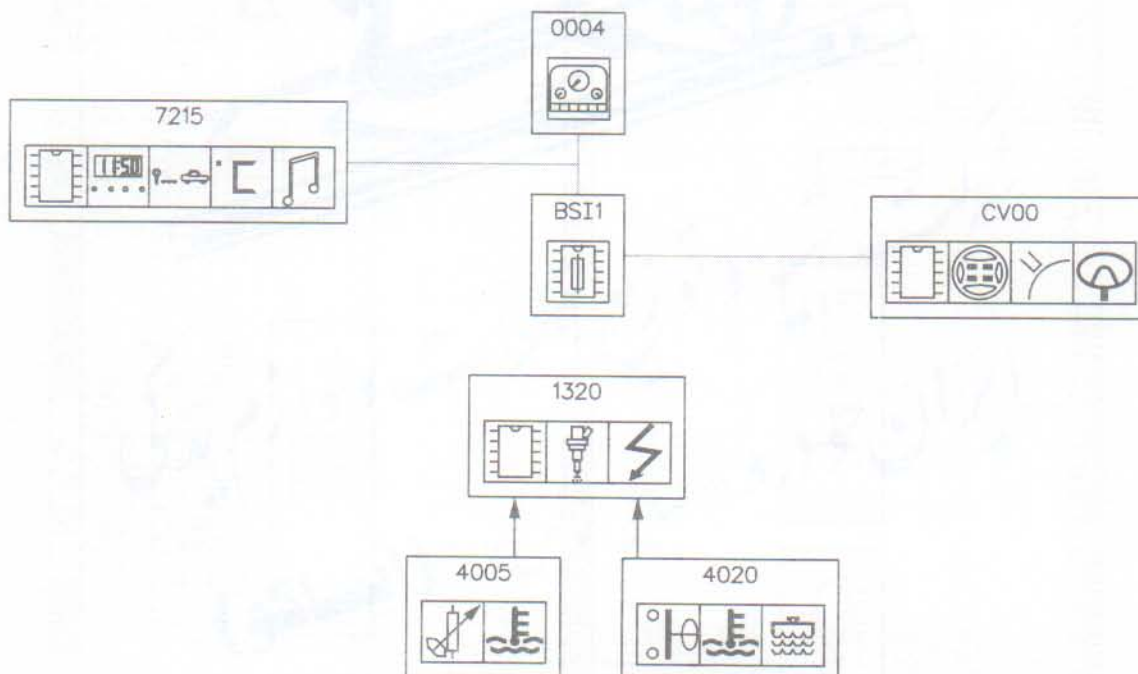
مجموعه: پژو ۲۰۶ مولتی پلکس

بخش: نشانگر دمای مایع سیستم خنک کننده
موتور K6D (با سوییچ حرارتی)

فصل: نشانگرهای وضعیت خودرو



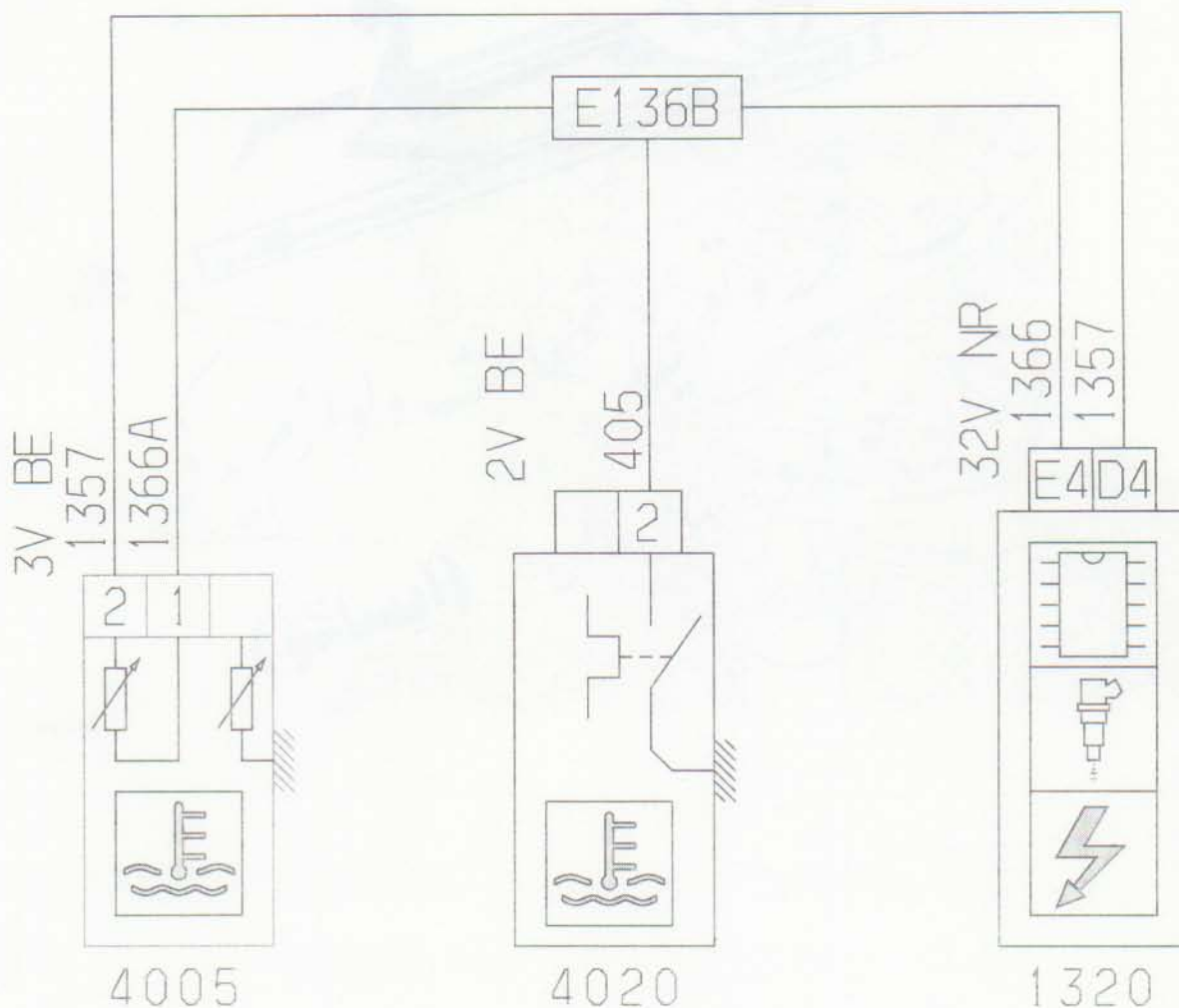
Coolant Temperature, Level K6D Engine



e7e00057

Coolant Temperature, Level K6D Engine

20 MOT



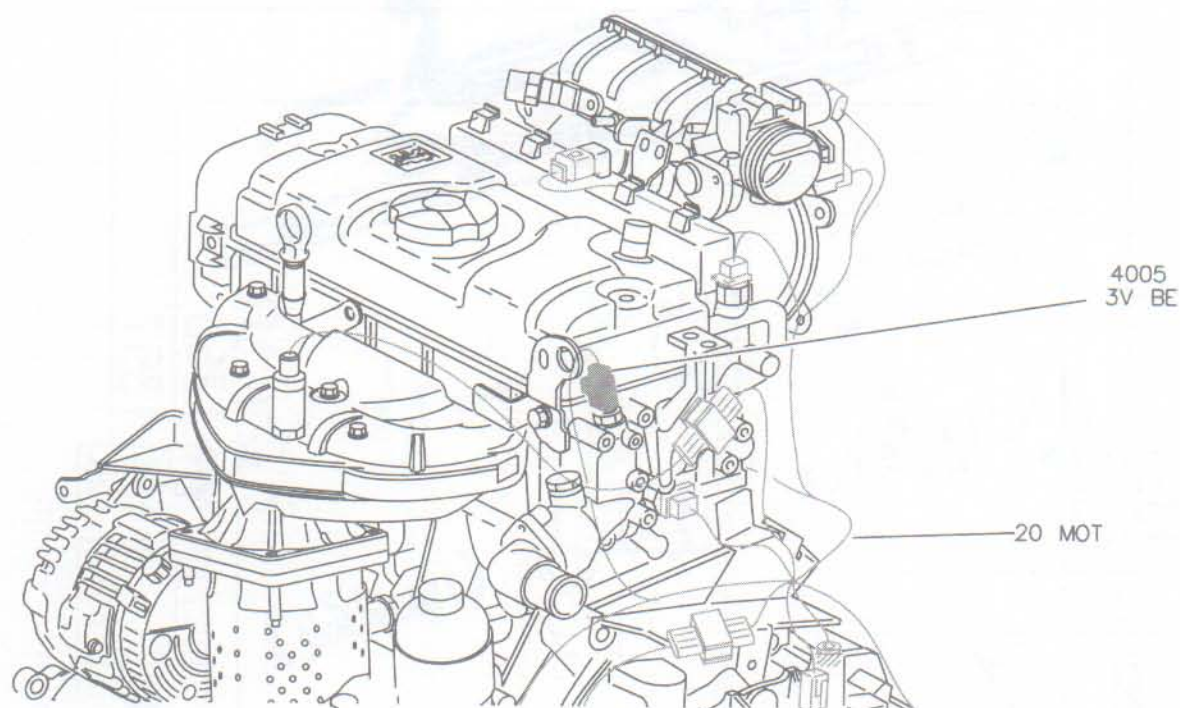
D3FKB8-E

مجموعه: پژو ۲۰۶ مولتی پلکس

بخش: نشانگر دمای مایع سیستم خنک کننده
موتور K6D (با سوییچ حرارتی)

فصل: نشانگرهای وضعیت خودرو

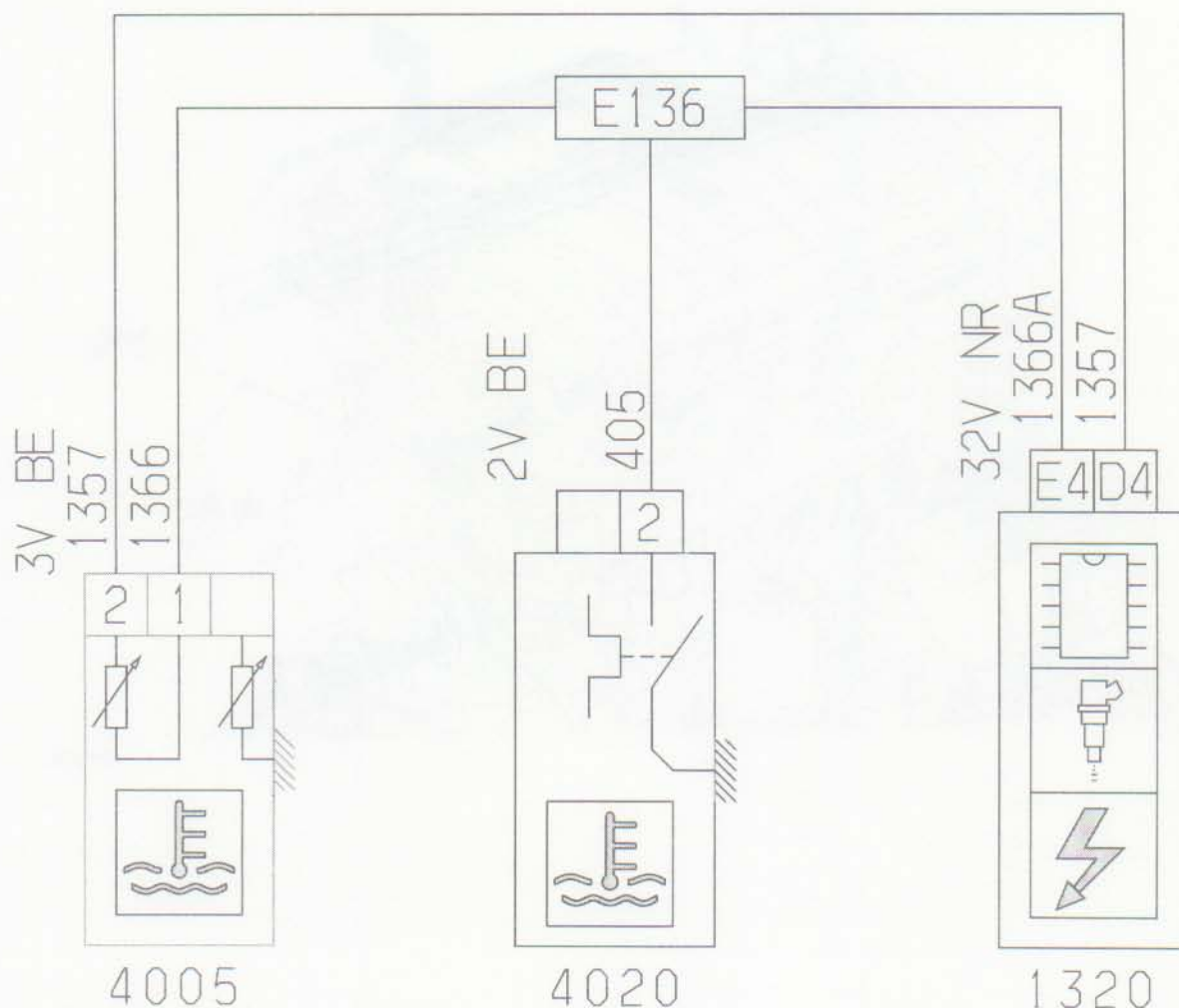
Coolant Temperature, Level K6D Engine



d3fkjzhi

Coolant Temperature, Level NFU Engine

20 MOT



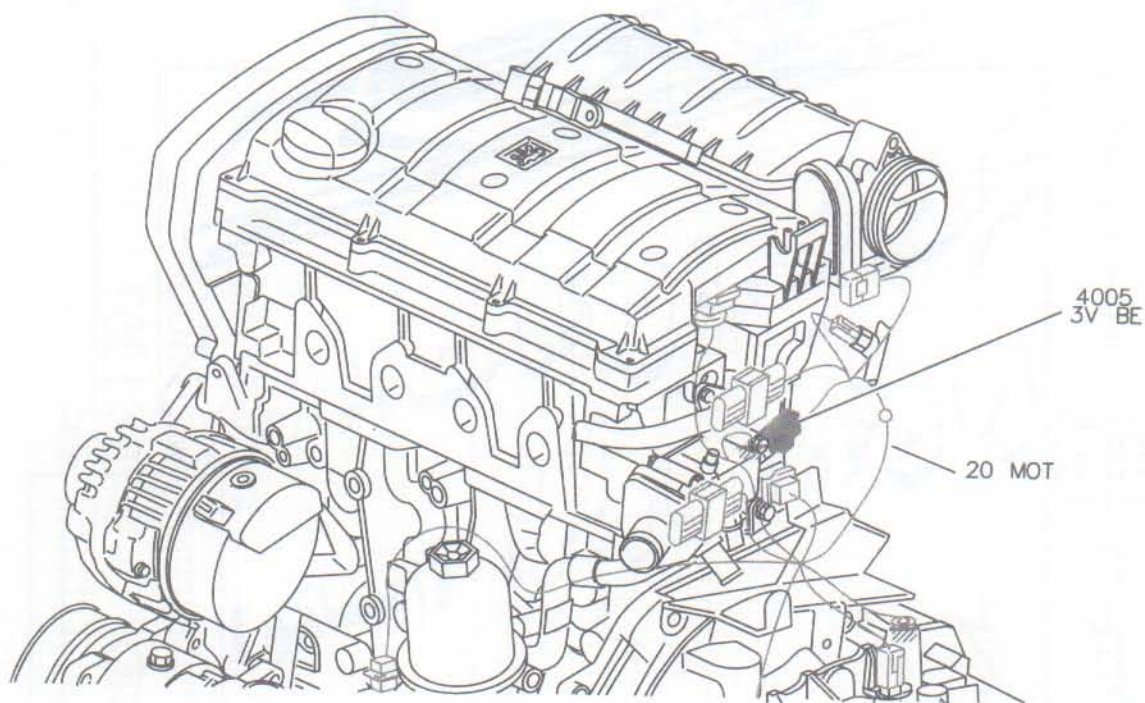
D3FK-ULE

محصول: پژو ۲۰۶ موتنی پلکس

بخش: نشانگر دمای مایع سیستم خنک کننده
موتور NFU (یا سونج حرارتی)

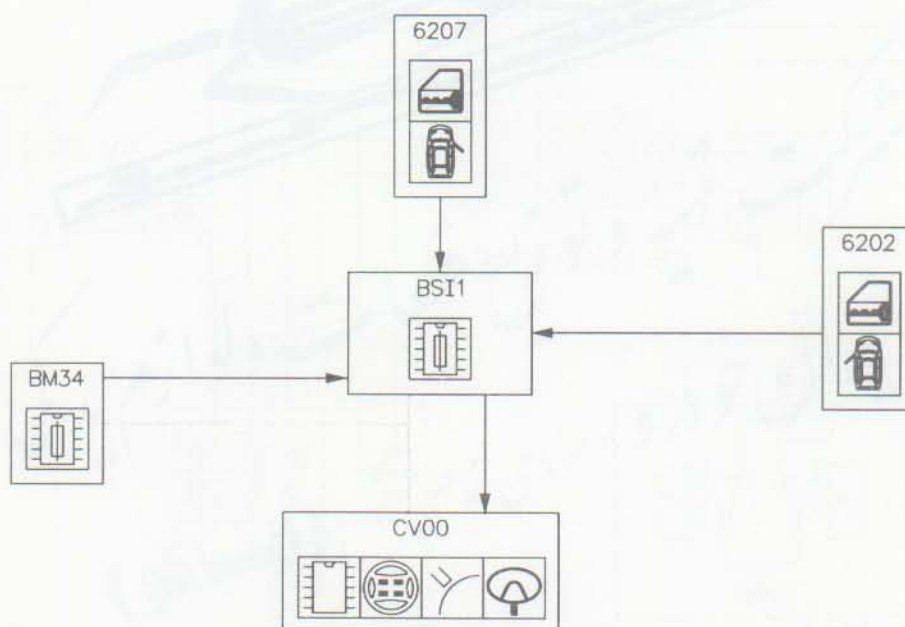
فصل: نشانگرهای وضعیت خودرو

Coolant Temperature, Level NFU Engine



d3fkjr5i

Lights On Buzzer With Option Locking



e7e00051

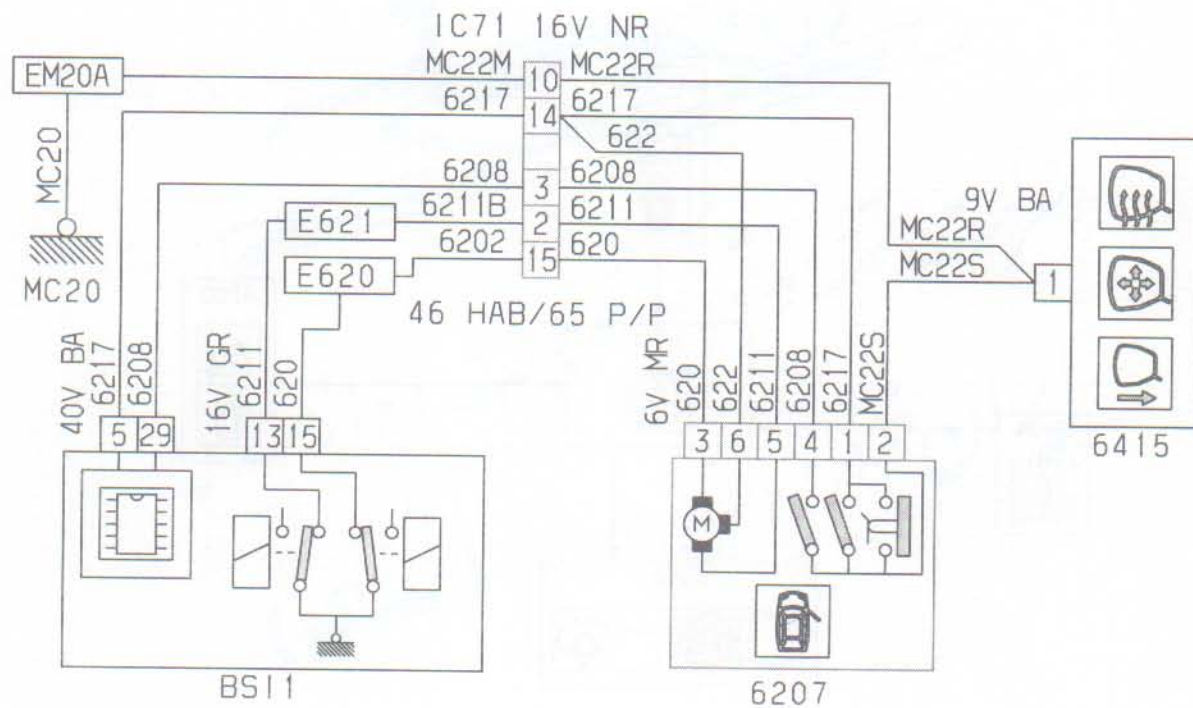
محصول: پژو ۶۰۶ موتی پلکس

بخش: آلام روشن ماندن چراغهای جلو
(بافل مرکزی)

فصل: نشانگرهای وضعیت خودرو

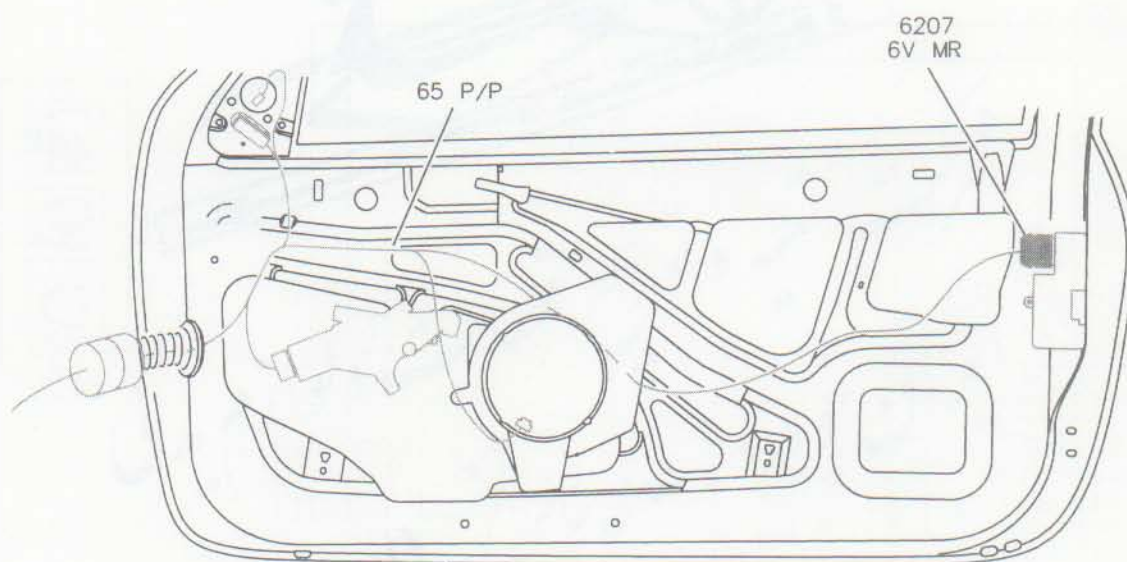


Lights On Buzzer With Option Locking



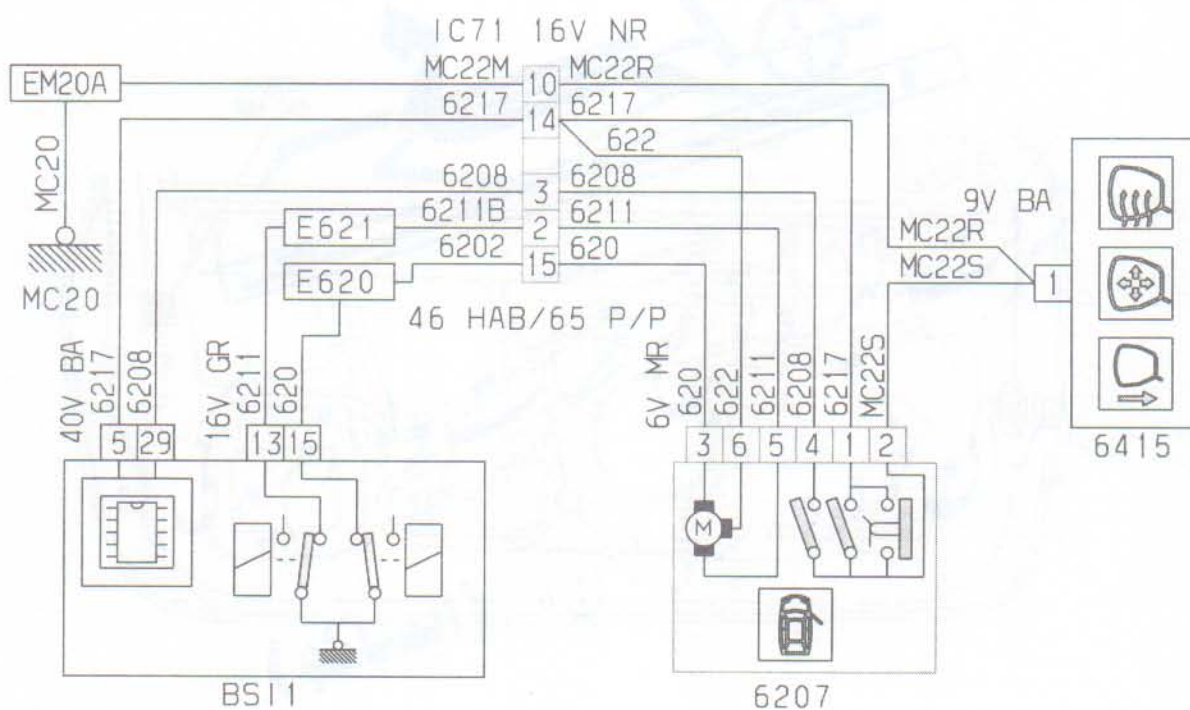
D3FKA82E

Lights On Buzzer
With Option Locking



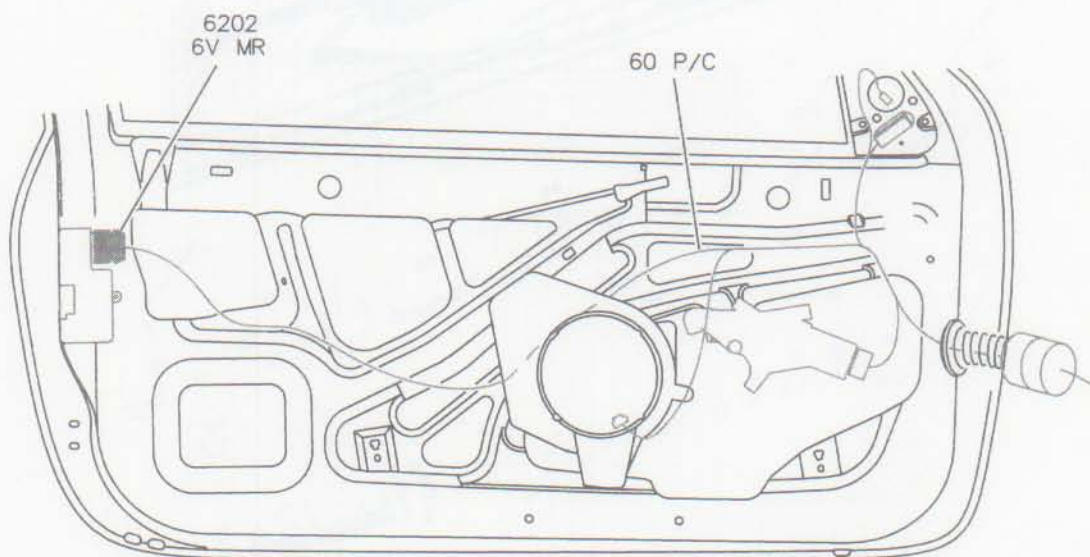
d3fkjrti

Lights On Buzzer With Option Locking



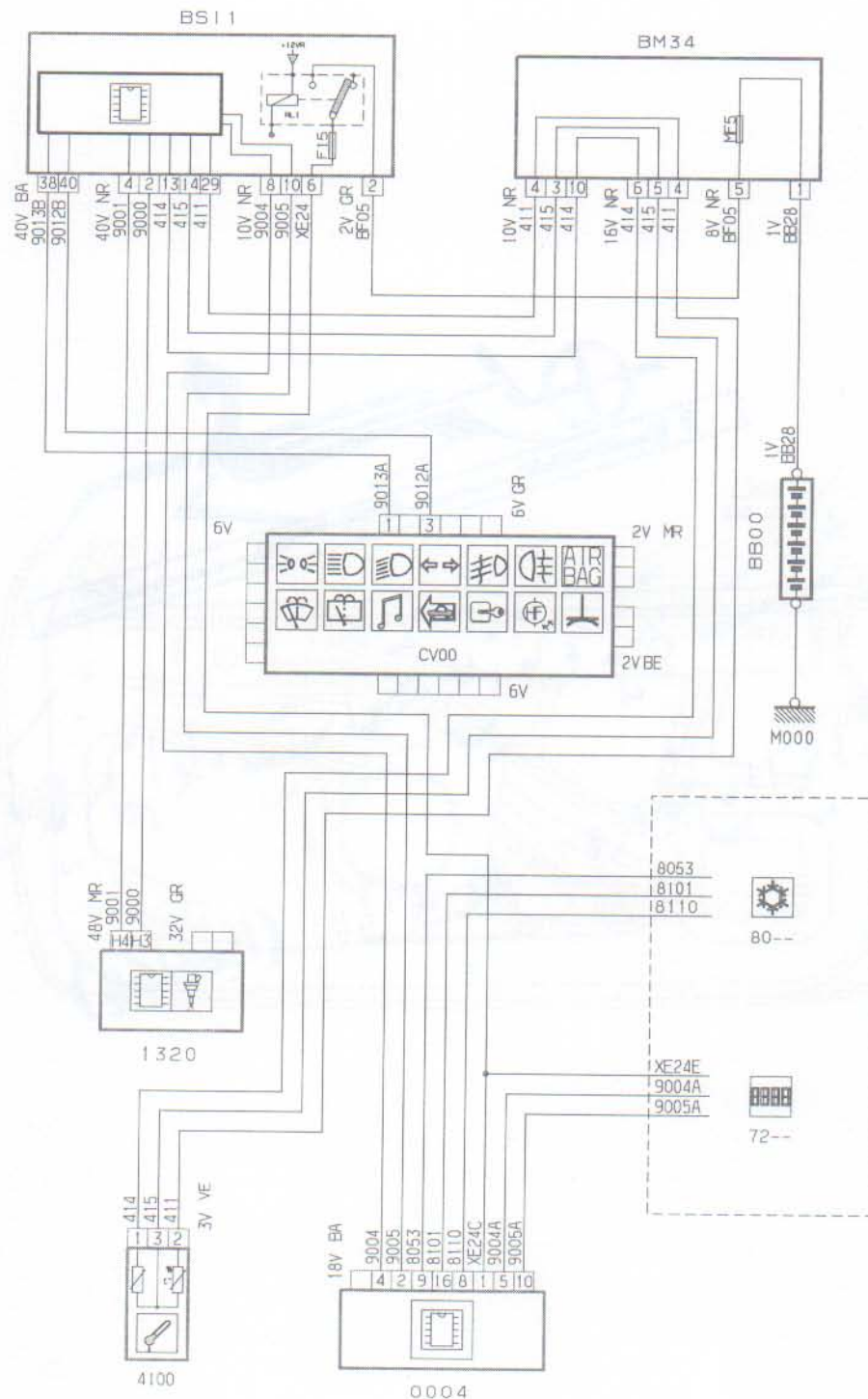
D3FKA82E

Lights On Buzzer With Option Locking

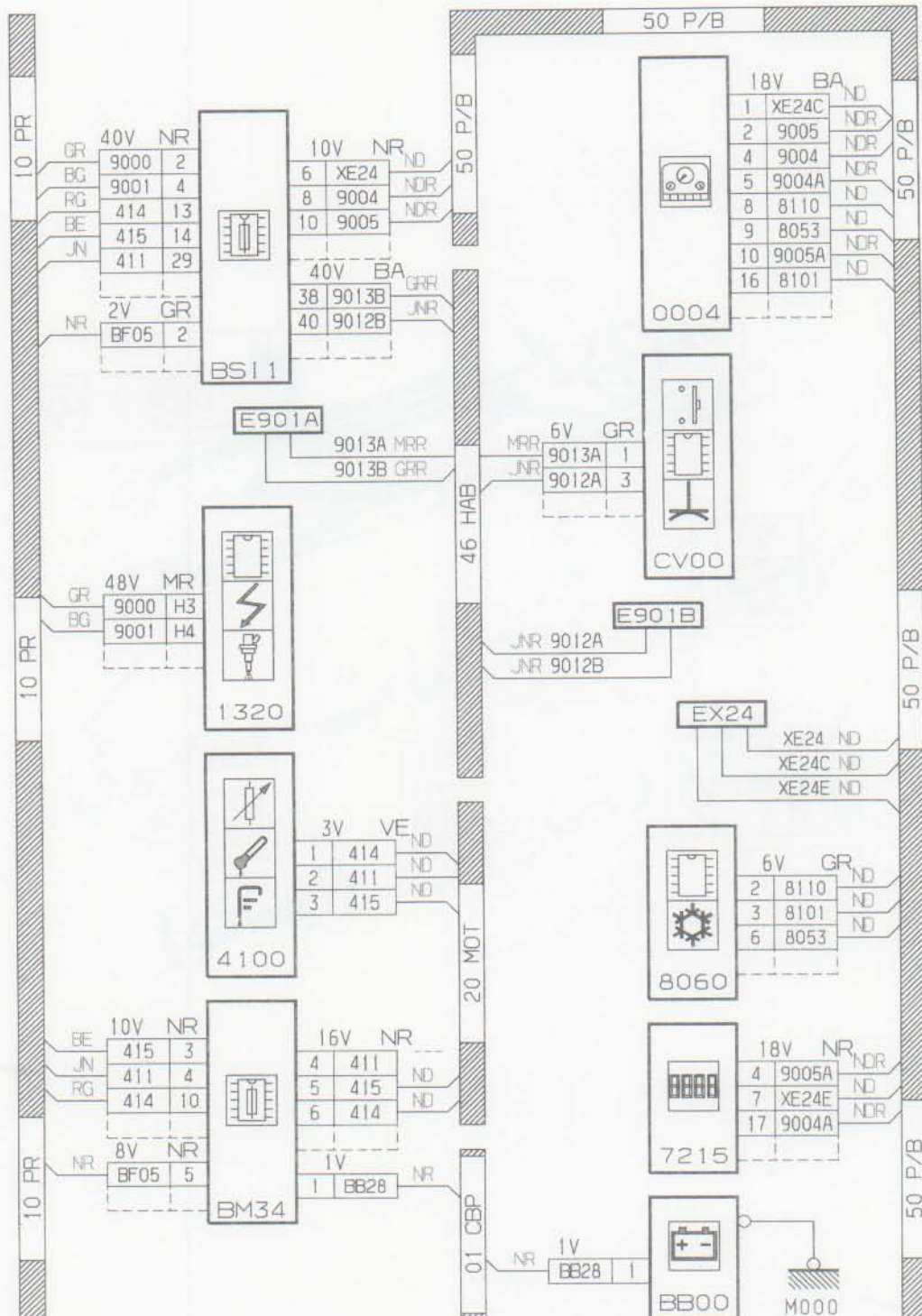


d3fkjrei

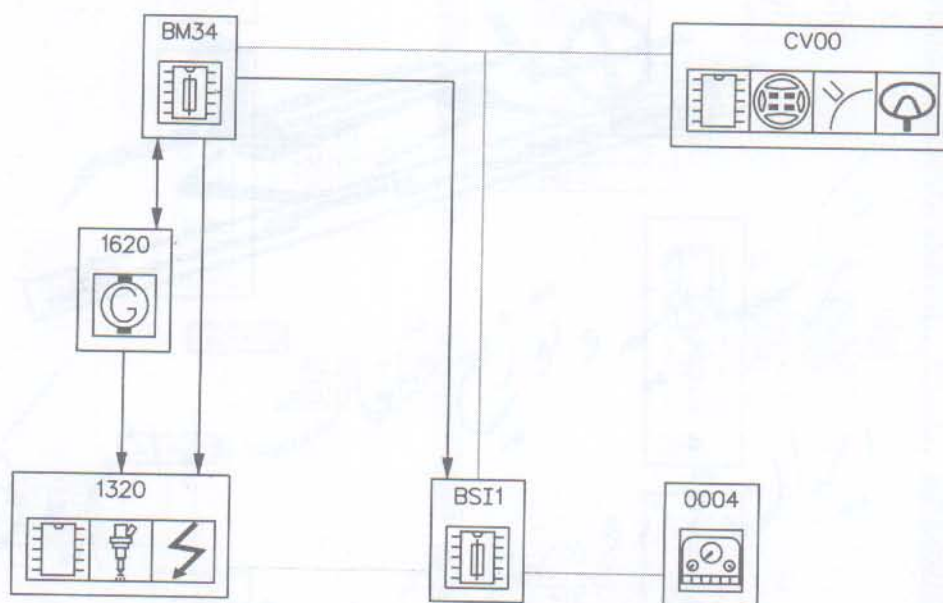
Engine Oil Level , Pressure , Temperature



Engine Oil Level , Pressure , Temperature



Speedometer Distance Recorder



e7e00l

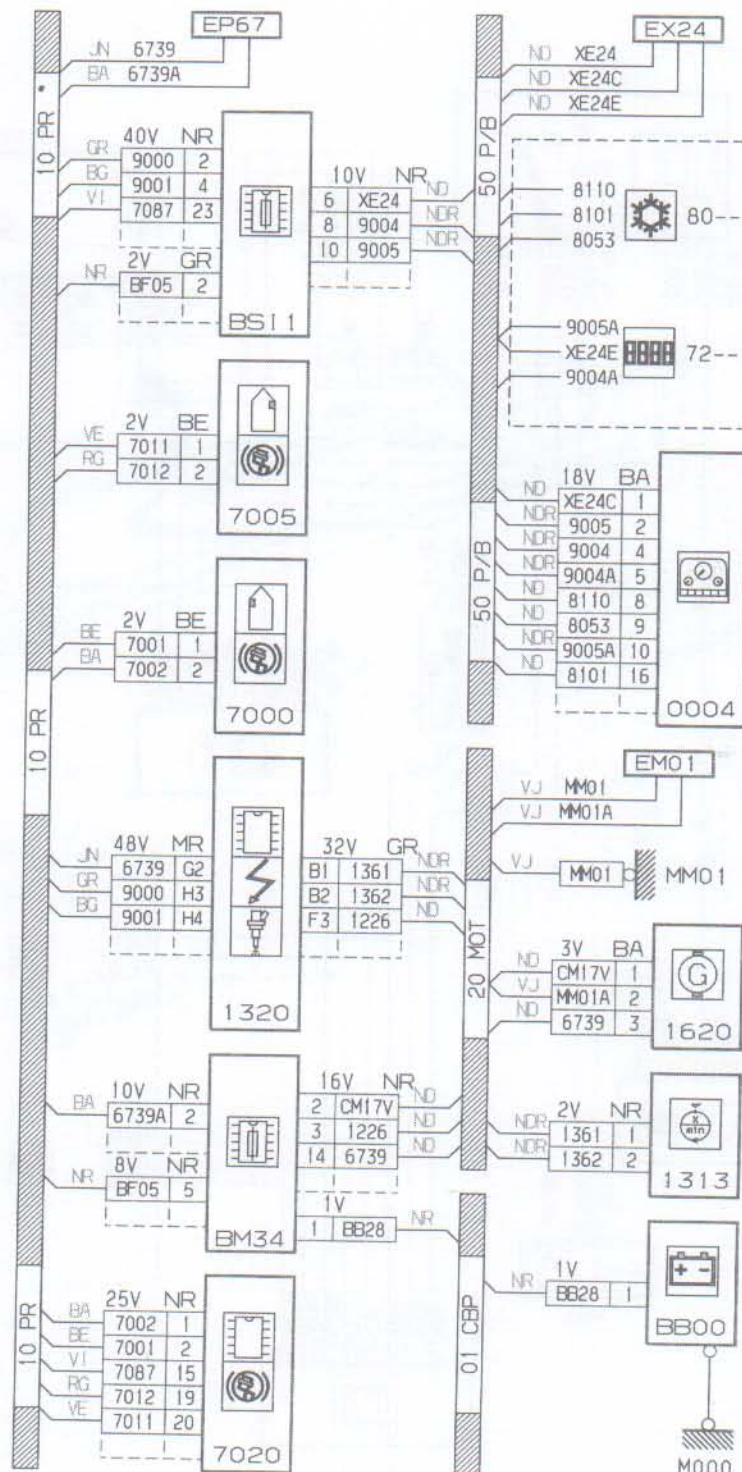
مجموعه: پژو ۲۰۶ مولتی پلکس

بخش: نمایشگر سرعت خودرو با وجود ABS

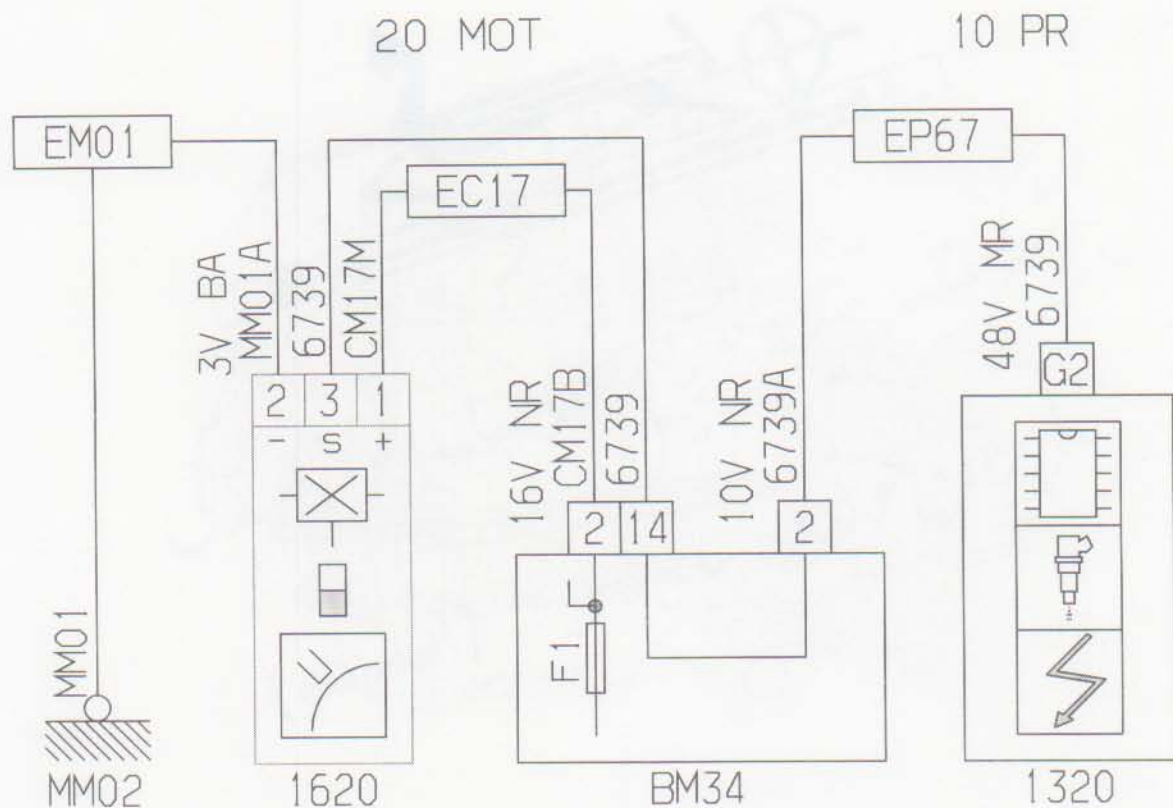
فصل: نشانگرهای وضعیت خودرو



Speedometer Distance Recorder (With ABS)



Speedometer Distance Recorder K6D Engine



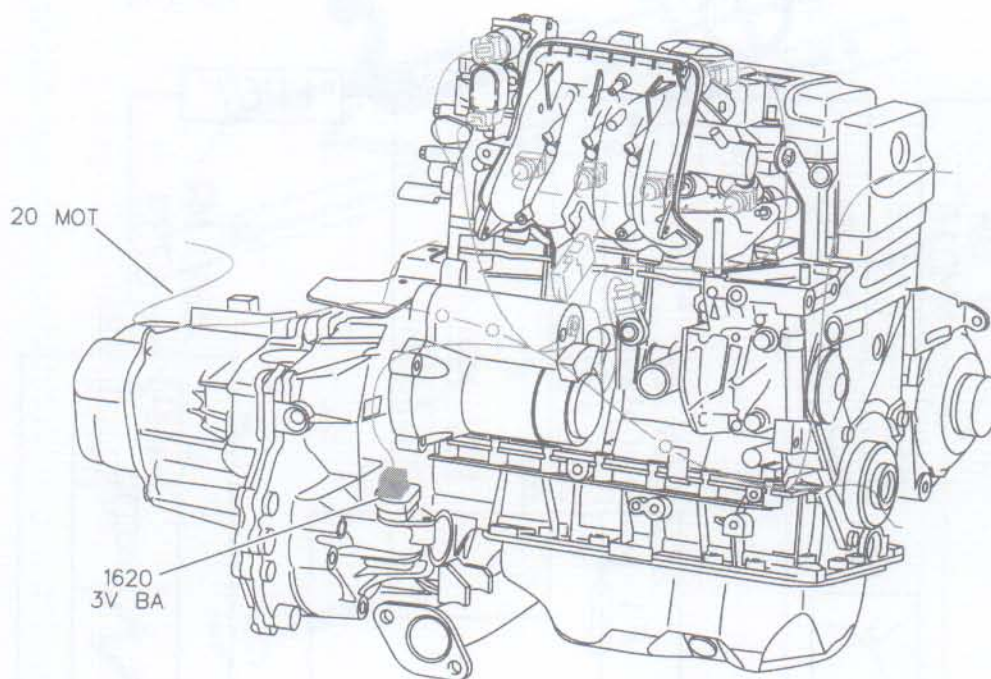
D3FKB8ME

محصول: پژو ۲۰۶ مولتی پلکس

بخش: نمایشگر سرعت خودرو (موتور K6D)

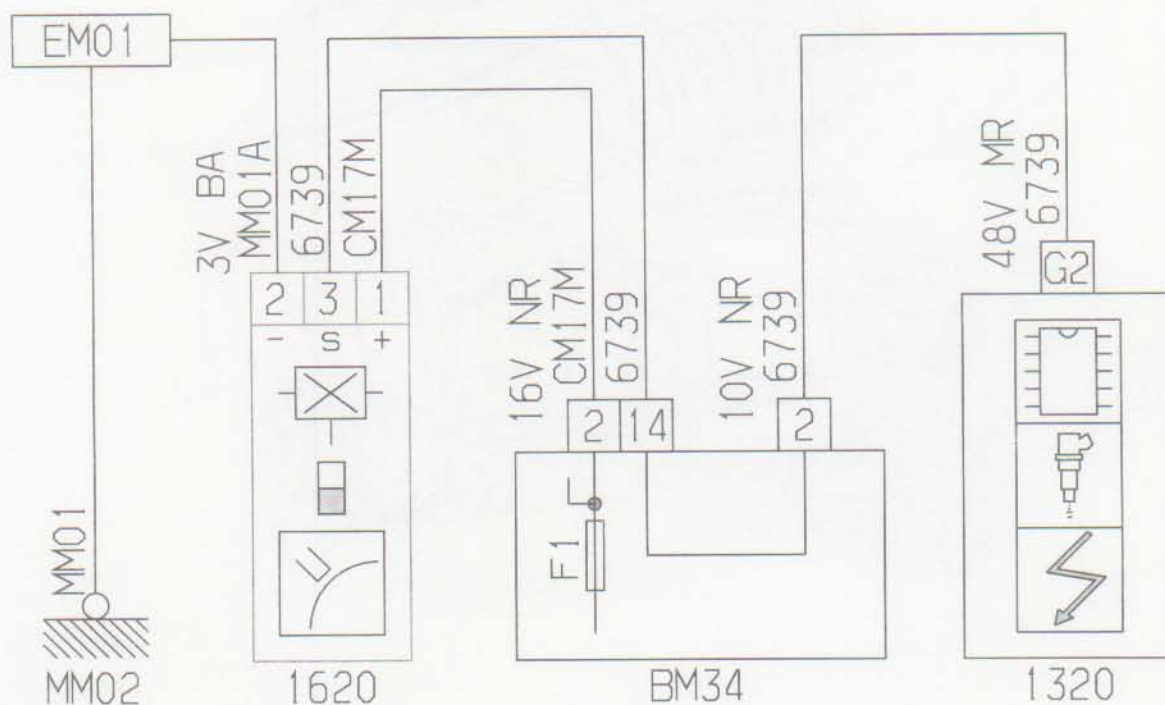
فصل: نشانگرهای وضعیت خودرو

Speedometer Distance Recorder K6D Engine



d3fkjzfi

10 PR



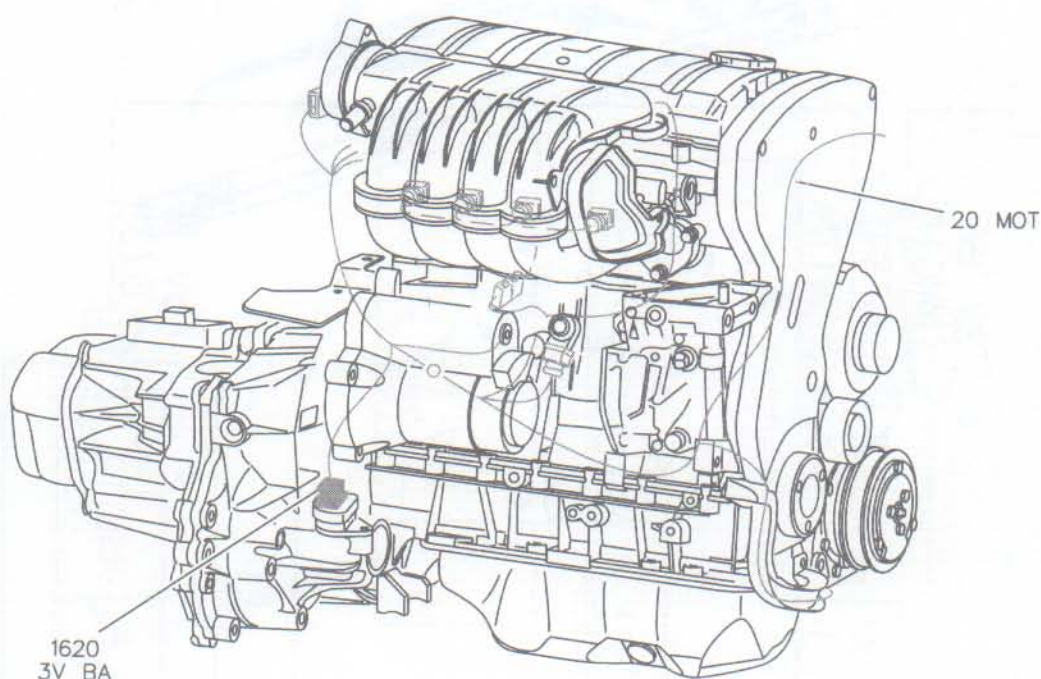
D3FKHJ4E

محصول: پژو ۲۰۶ مولتی پلکس

بخش: نمایشگر سرعت خودرو (موتور NFU)

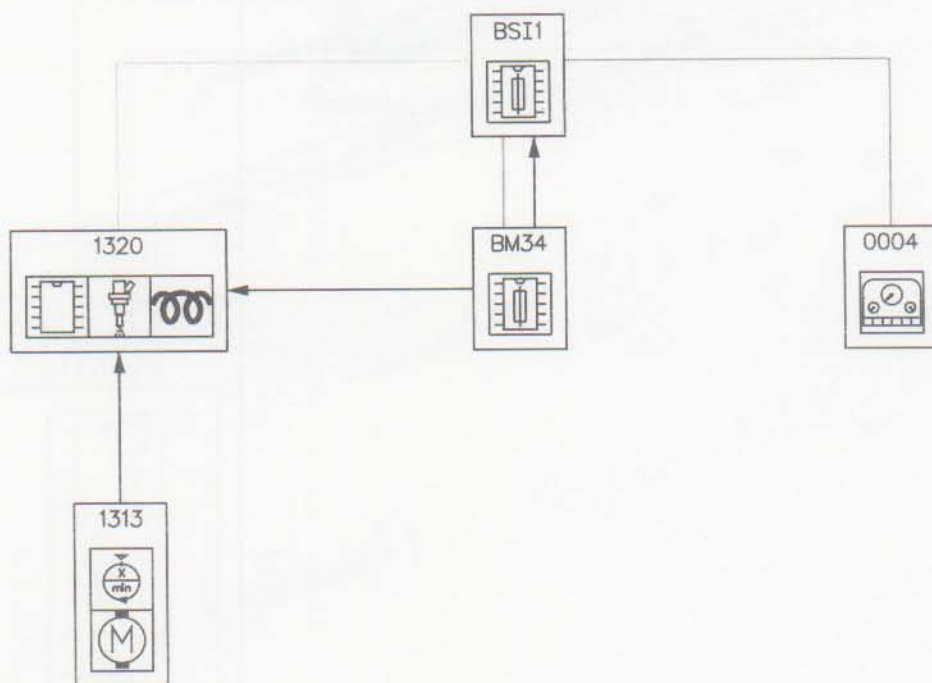
فصل: نشانگرهای وضعیت خودرو

Speedometer Distance Recorder NFU Engine



d3fkjsji

Tachometer



e7e00053

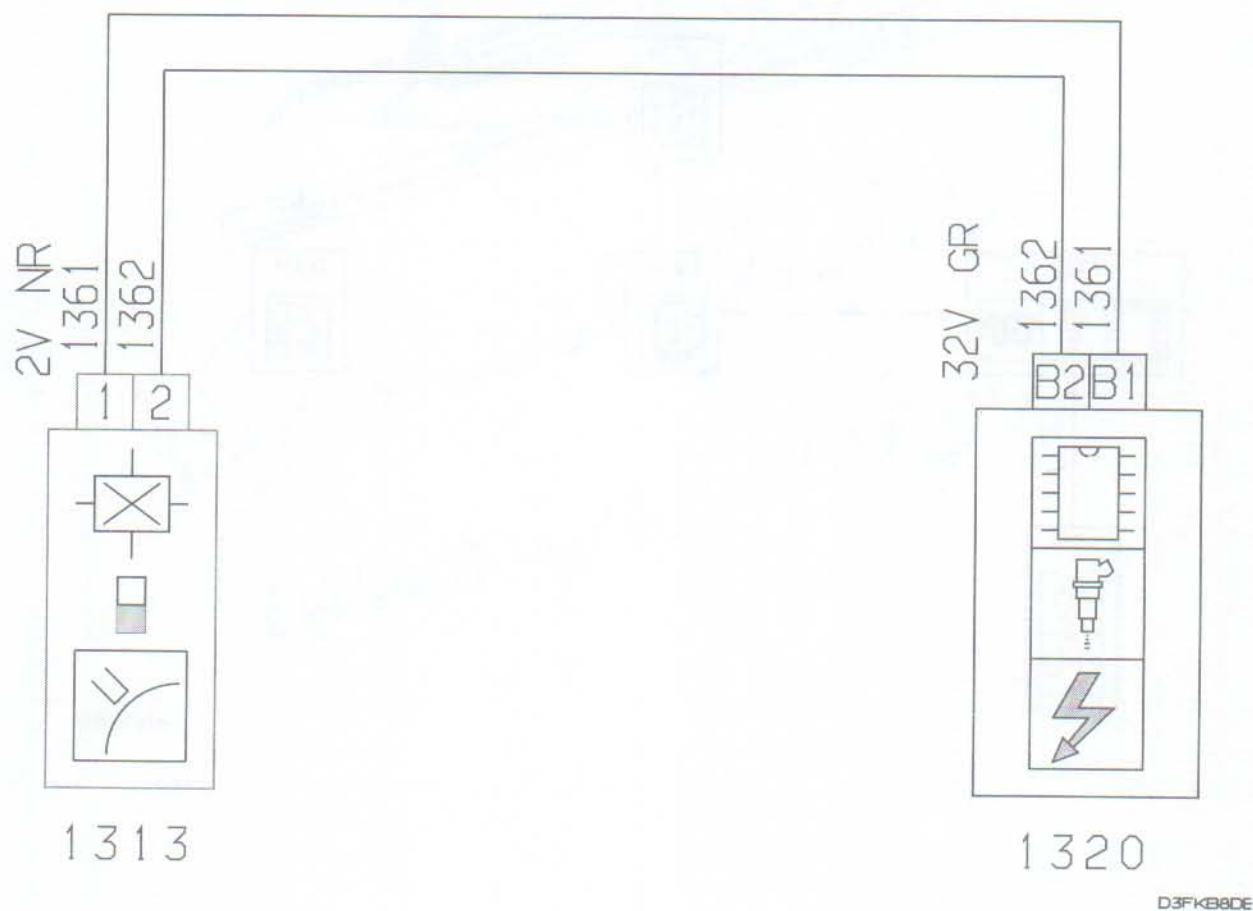
محصول: پژو ۲۰۶ مولتی پلکس

بخش: نمایشگر دور موتور (موتور K6D)

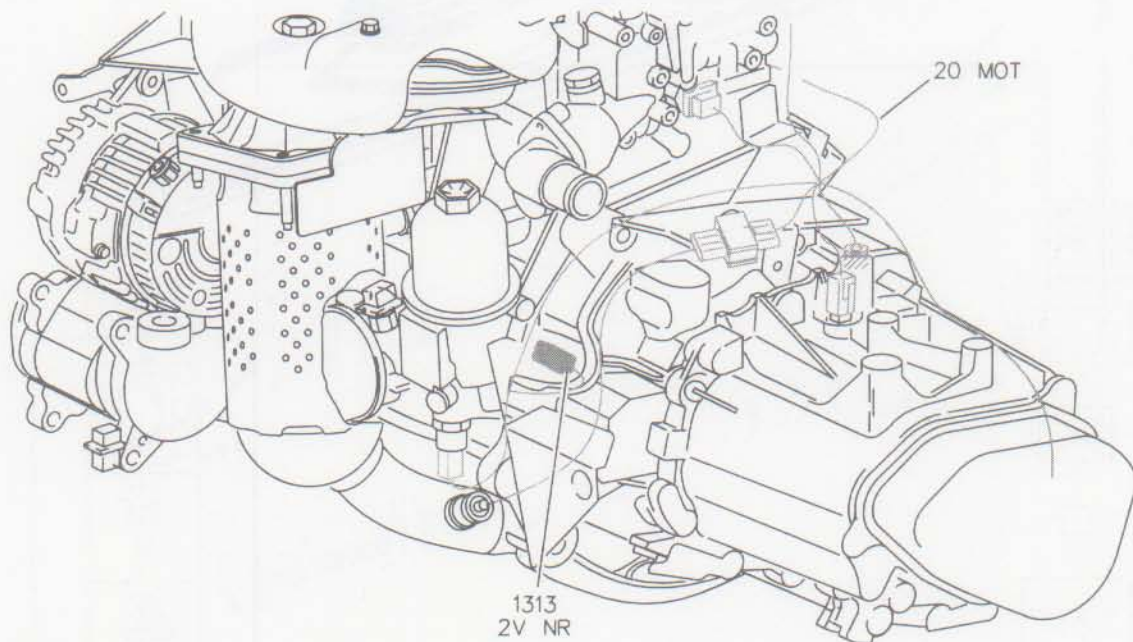
فصل: نشانگرهای وضعیت خودرو

Tachometer
K6D Engine

20 MOT



Tachometer
K6D Engine



d3fkjz7i

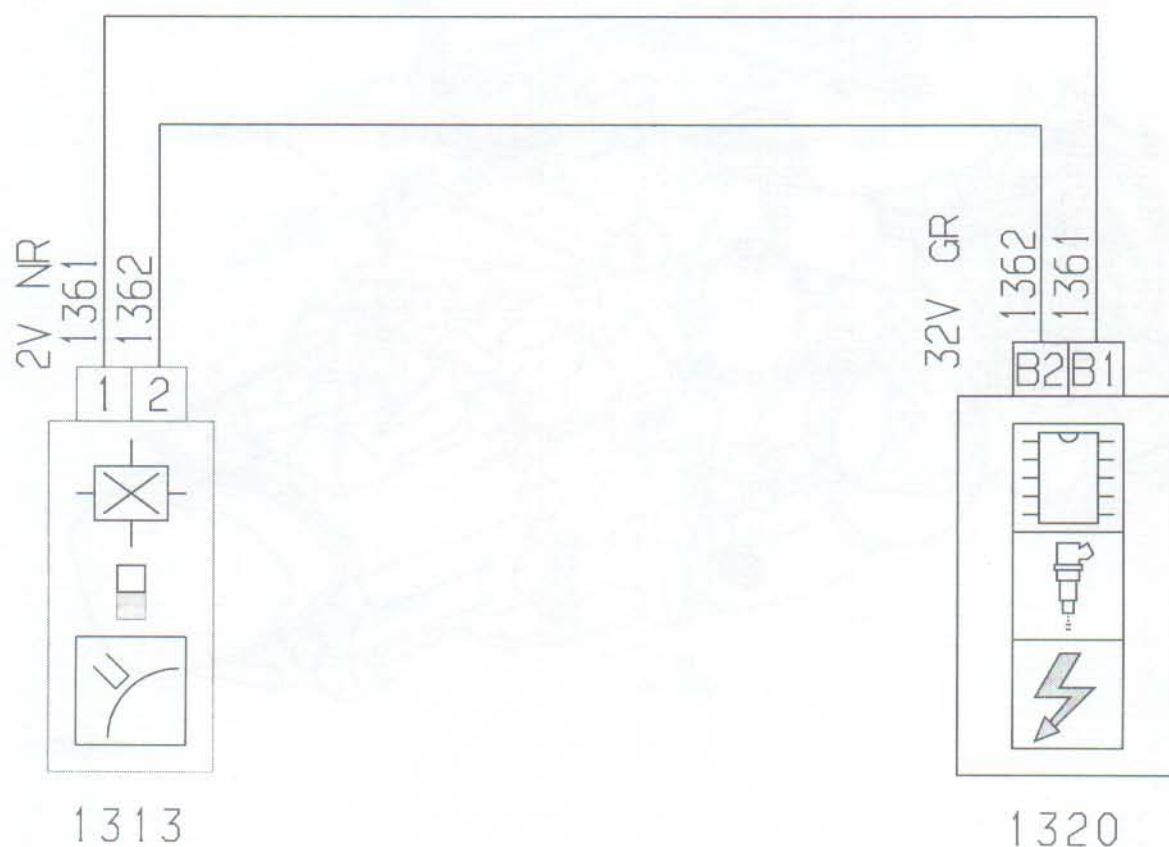
مجموعه: پژو ۶۰۶ مولتی پلکس

بخش: نمایشگر دور موتور (موتور NFU)

فصل: نشانگرهای وضعیت خودرو

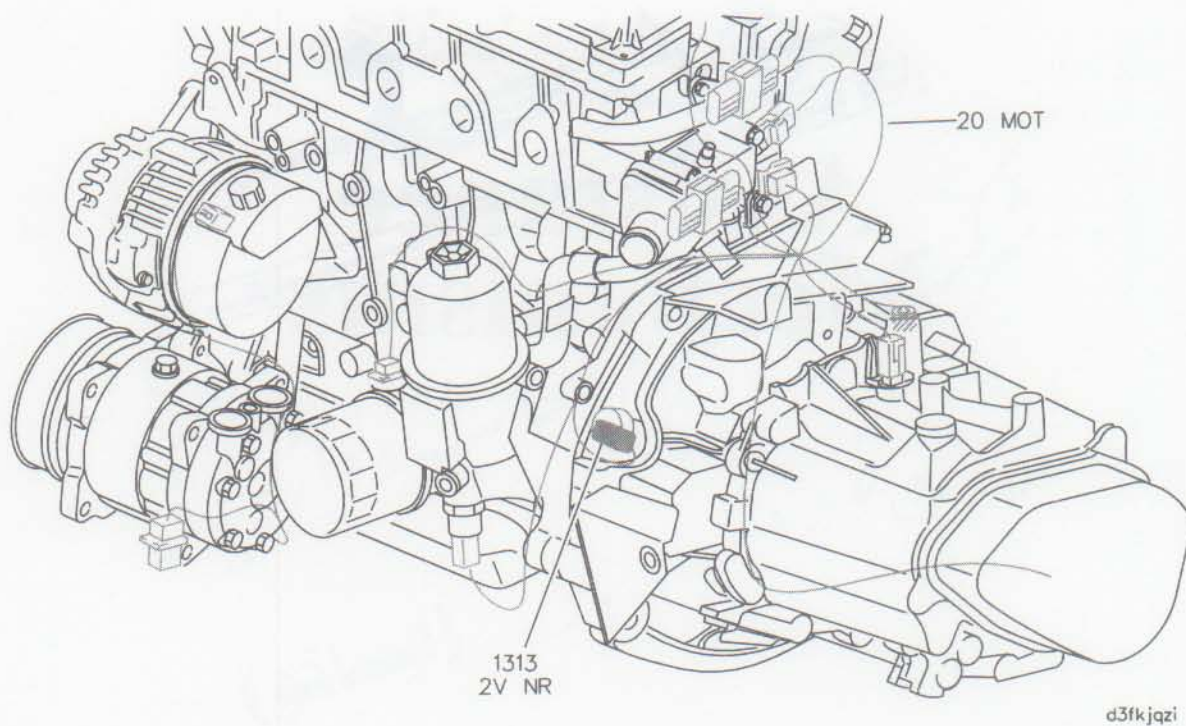
Tachometer
NFU Engine

20 MOT



D3FK-H10E

Tachometer
NFU Engine



d3fkjqzi

موضوع: پژوهش و ۲۰۶ مولتی پلکس

بخش:

فصل: مکانیزم های کمکی

مکانیزم های کمکی

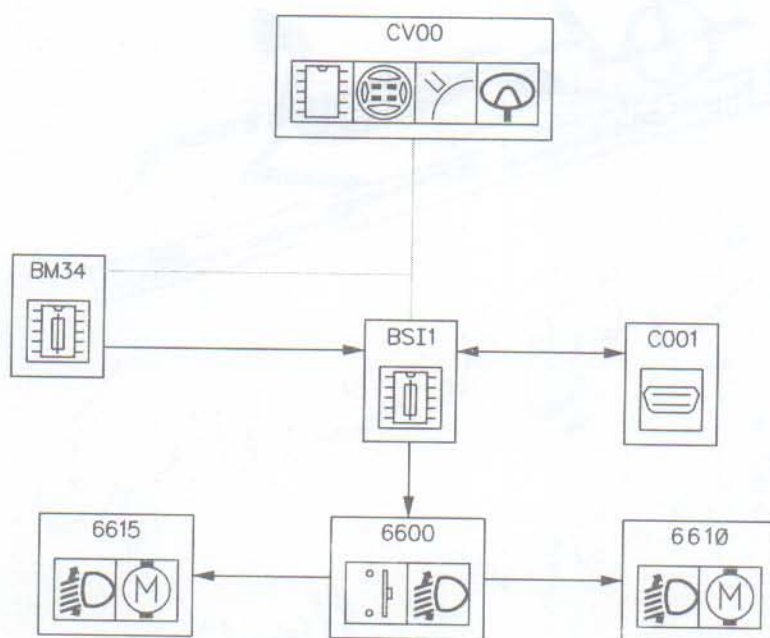
Assistance Mechanisms

معمول: پژو ۲۰۶ مولتی پلکس

بخش: تنظیم نور چراغهای جلو

فصل: مکانیزم های کمکی

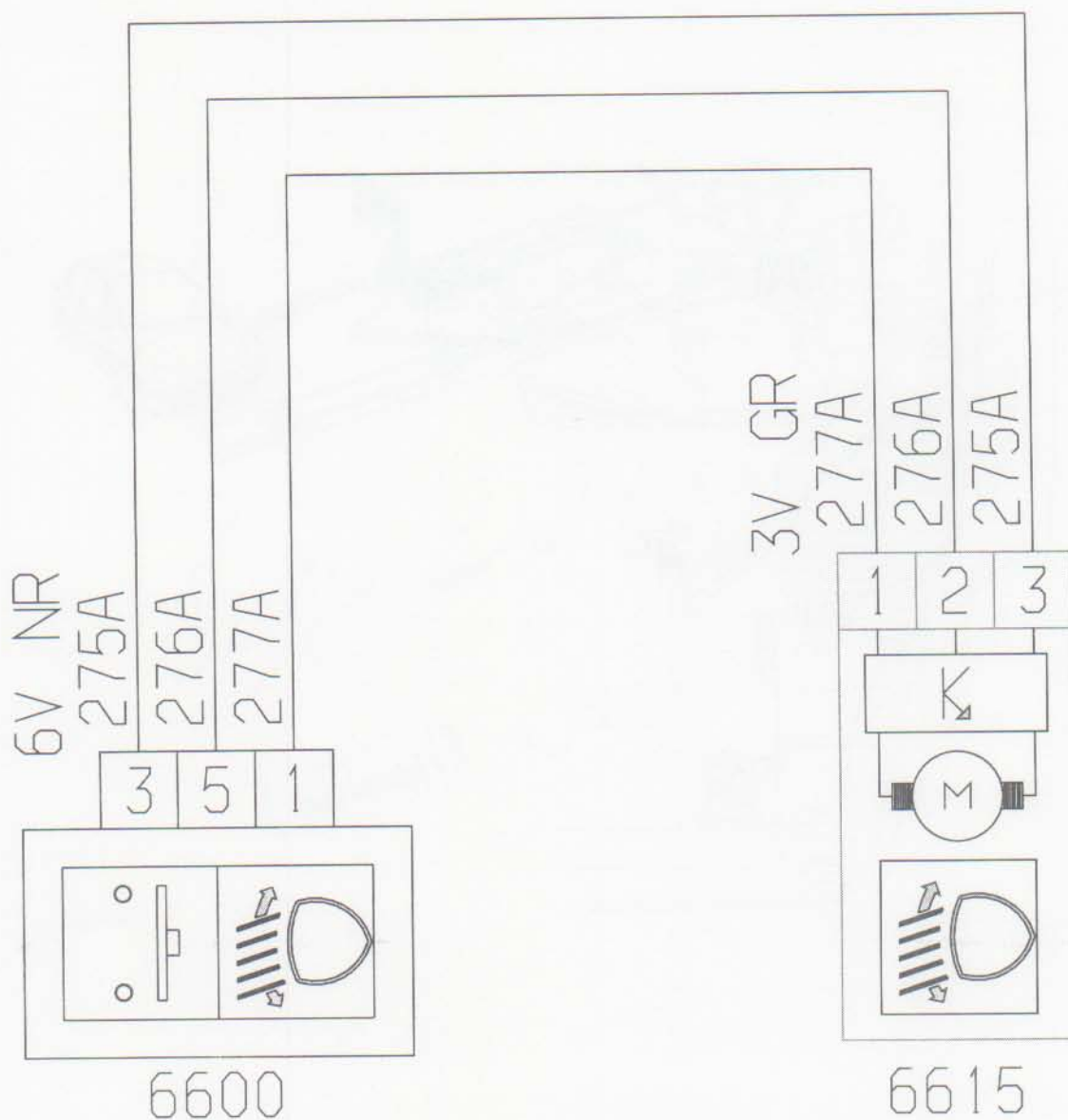
Head Lamp height correct



e7e00068

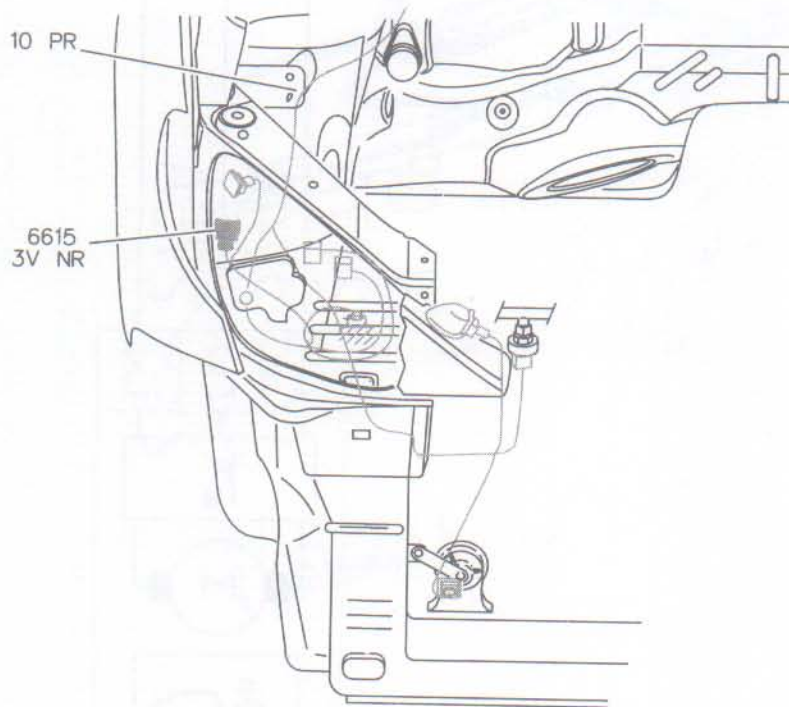
Head Lamp height correct

10 PR



D3FK-HSE

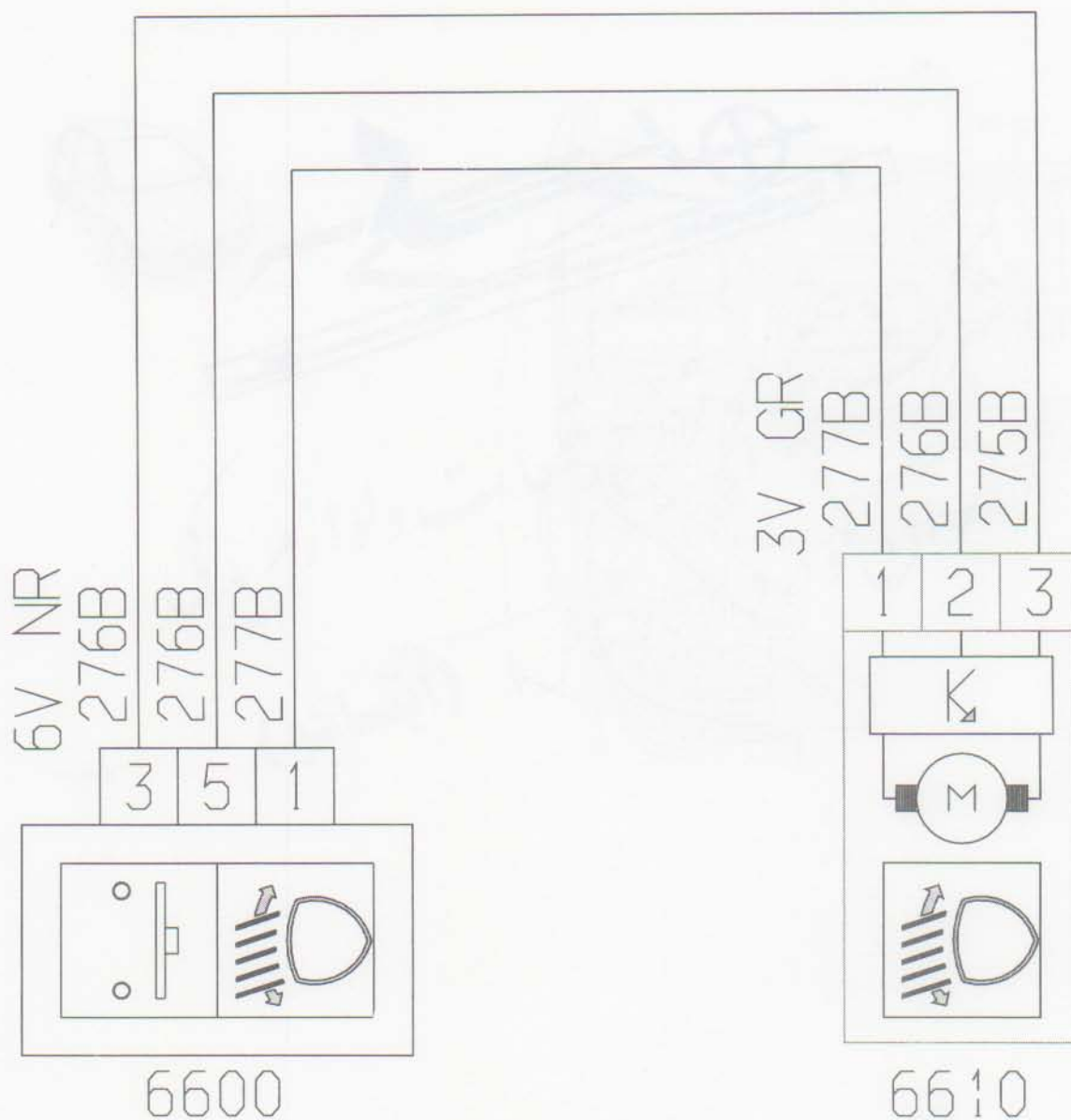
Head Lamp height correct



d3fkjnti

Head Lamp height correct

10 PR



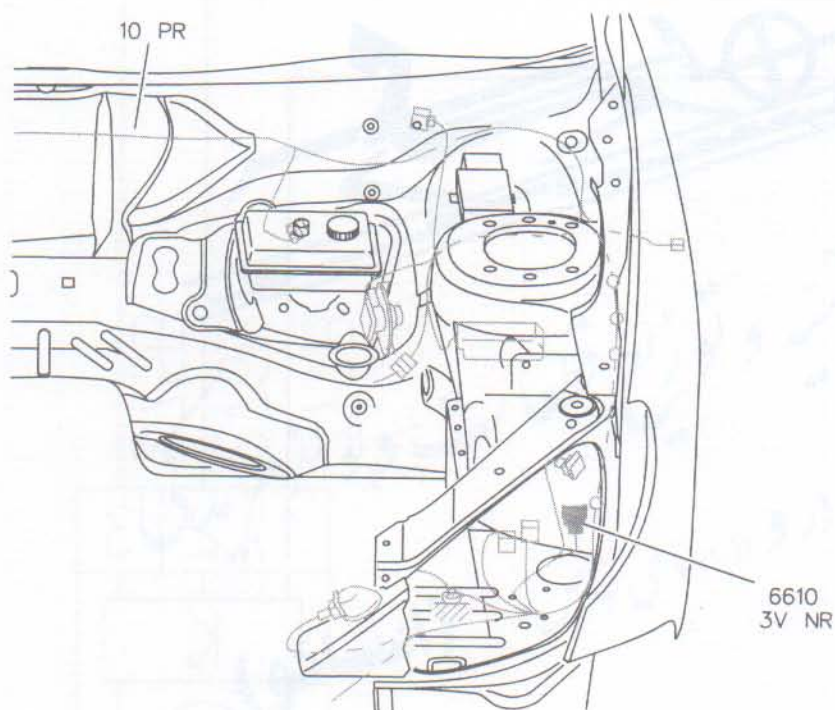
D3FK-HGE

محصول: پژو ۲۰۶ مولتی پلکس

بخش: تنظیم نور چراغهای جلو

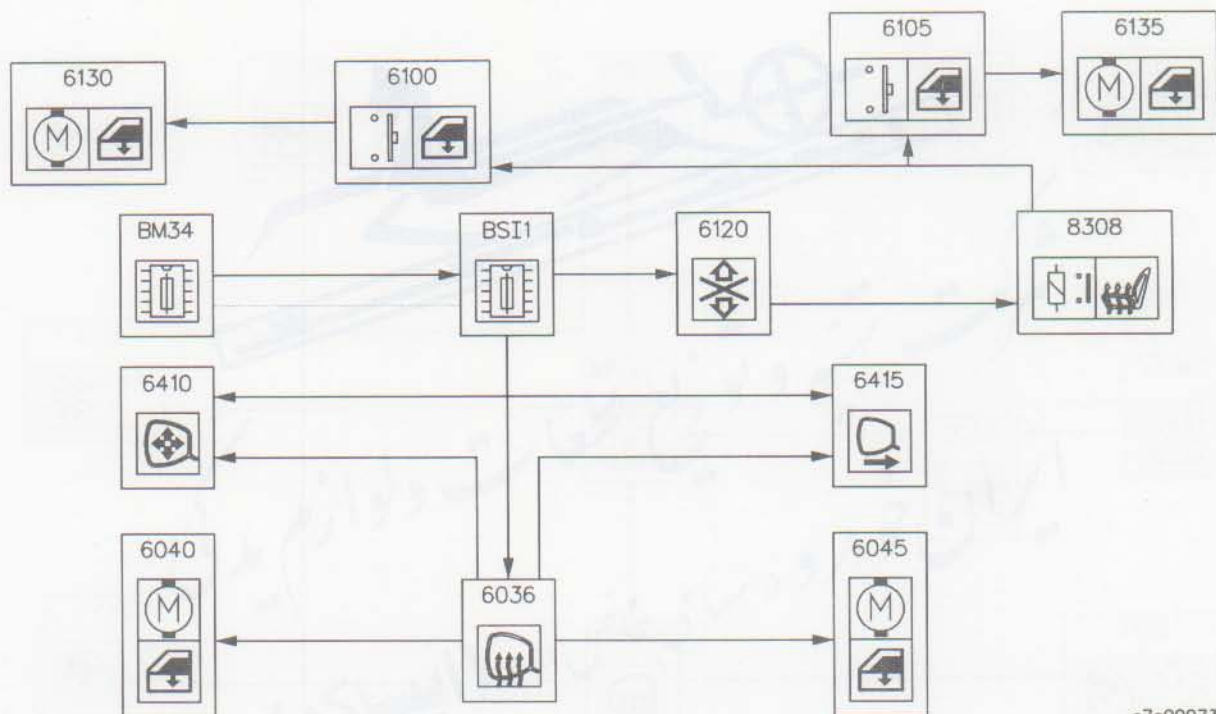
فصل: مکانیزم های کمکی

Head Lamp height correct



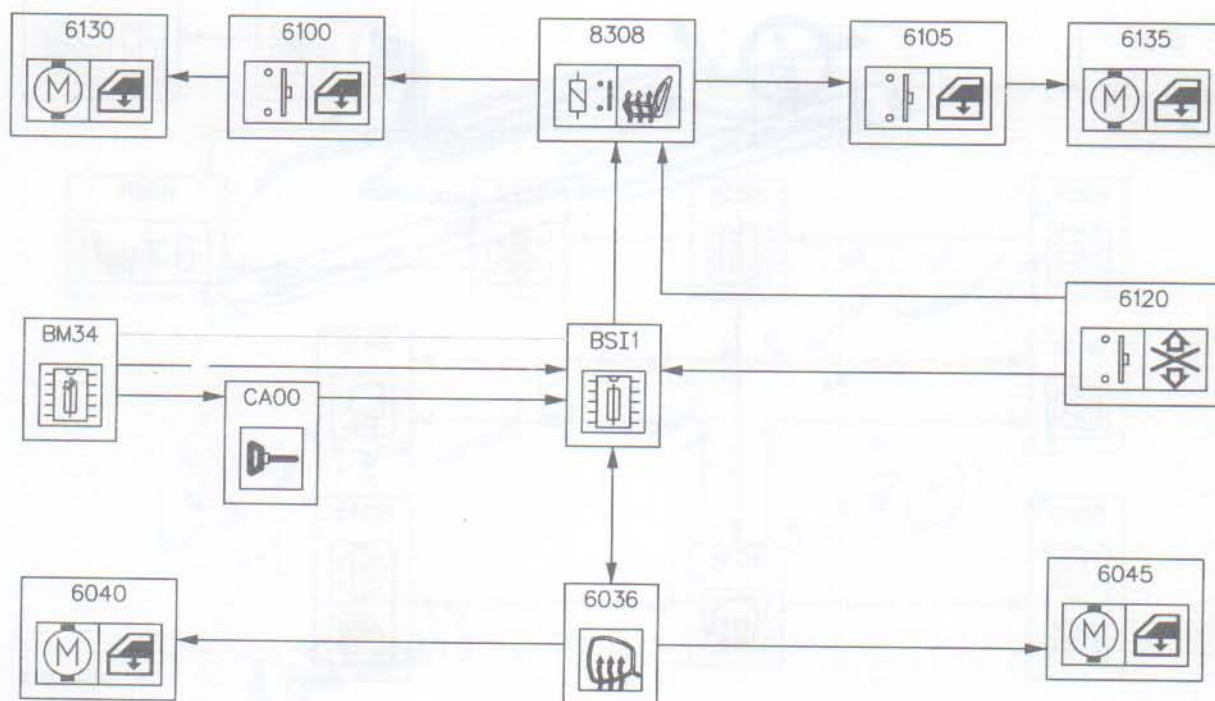
d3fkjnl

Electric Windows With Electric Mirrors



e7e00073

Electric Windows Without Electric Mirrors



e7e00071

Electric Windows

IC70 16V NR

6061 6011

6071 6021

8
1

60 P/C/46 HAB

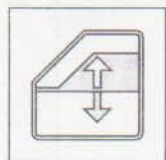
2V GR

6061

6071

1

2



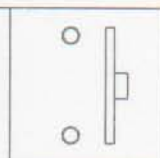
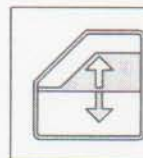
6040

7V NR

6021

6011

4A3B



6036

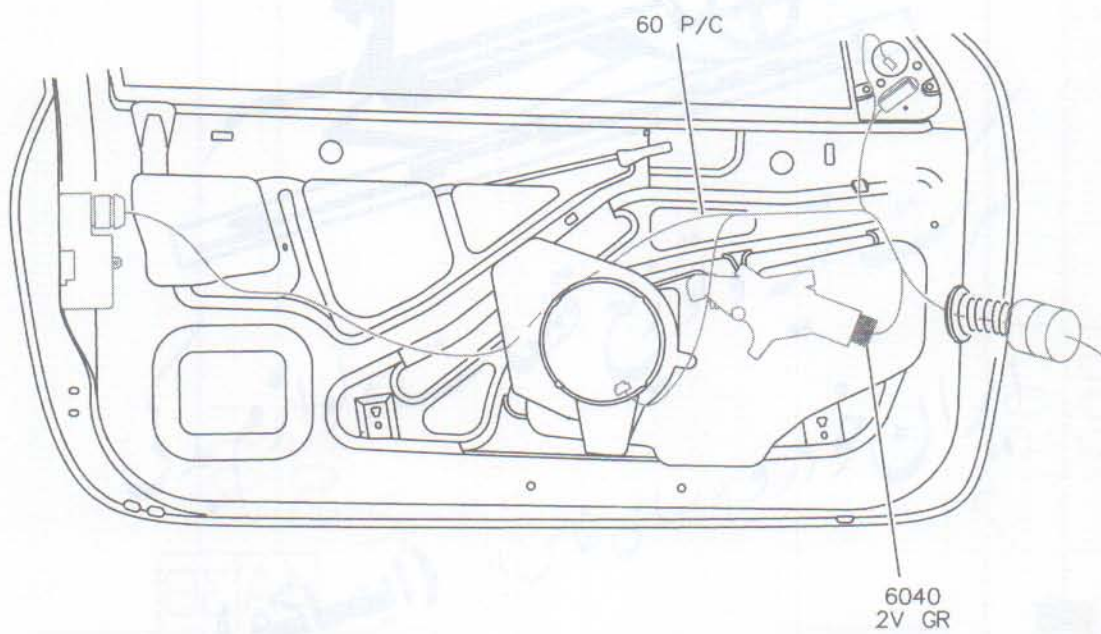
D3FKB72E

محصول: پژو ۲۰۶ مولتی پلکس

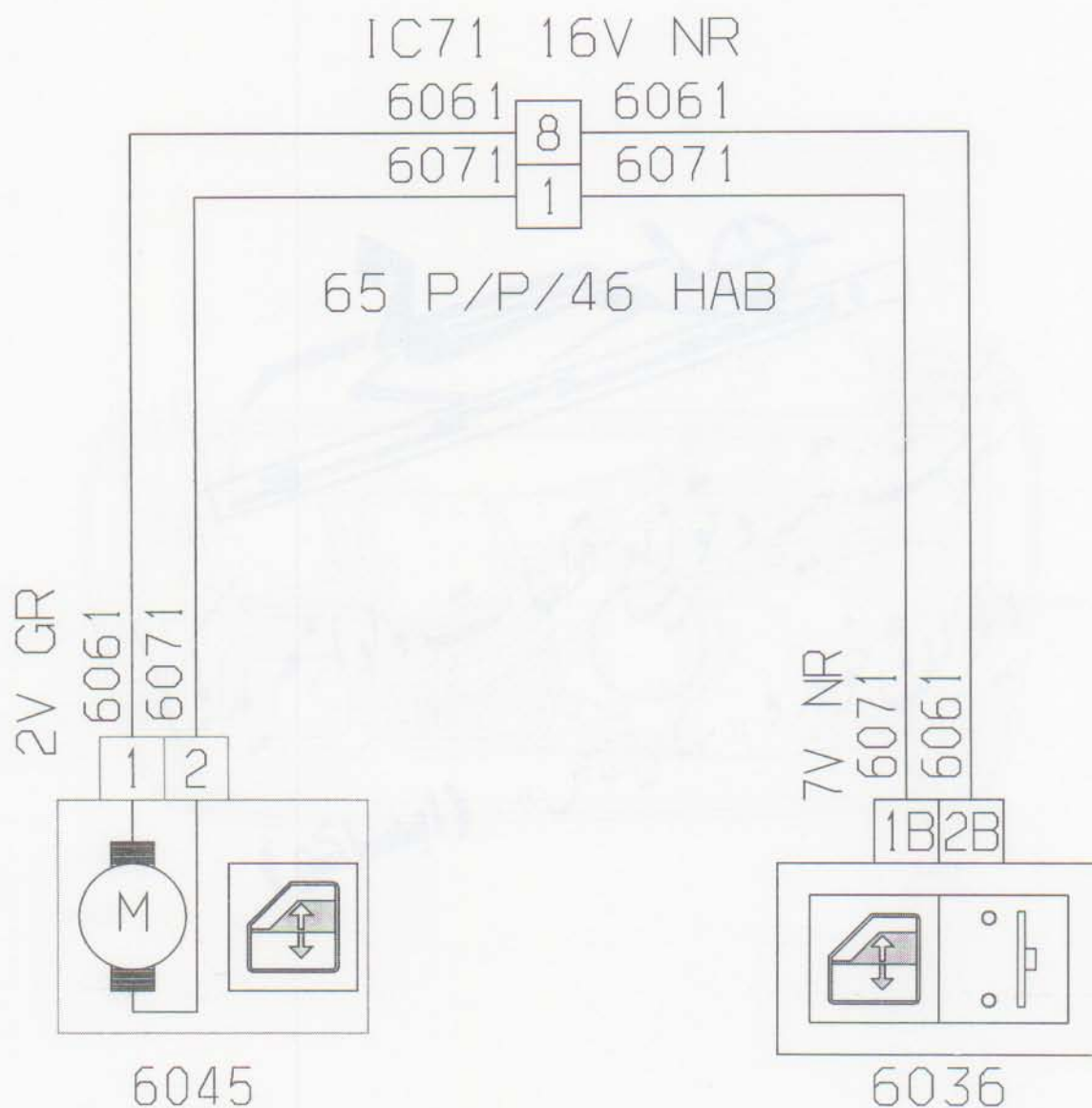
بخش: شیشه بالابرهای الکتریکی

فصل: مکانیزم های کمکی

Electric Windows



Electric Windows



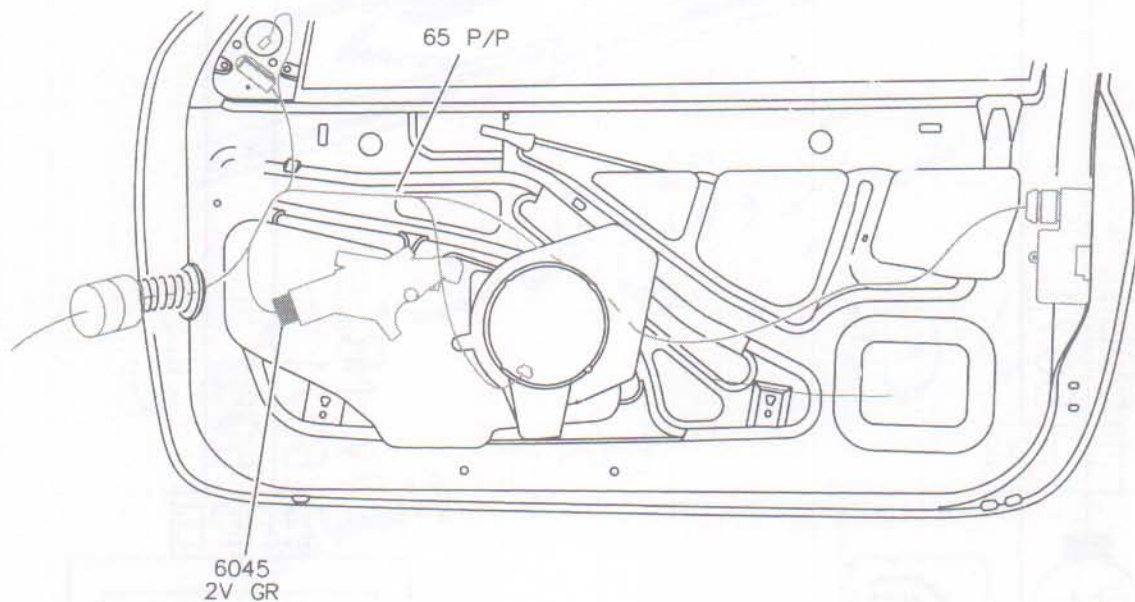
D3FKB71E

محصول: پژو ۲۰۶ مولتی پلکس

بخش: شیشه بالابرهای الکتریکی

فصل: مکانیزم های کمکی

Electric Windows



d3fkjrri

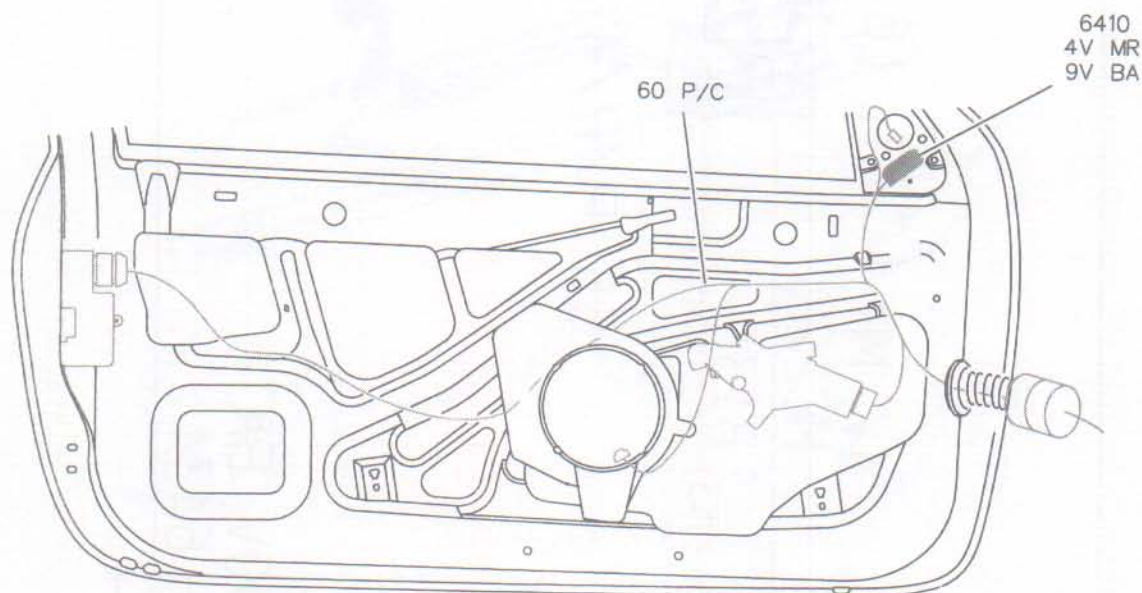
141

محصول: پژو ۶۰۶ مولتی پلکس

بخش: شیشه بالابرهای الکتریکی

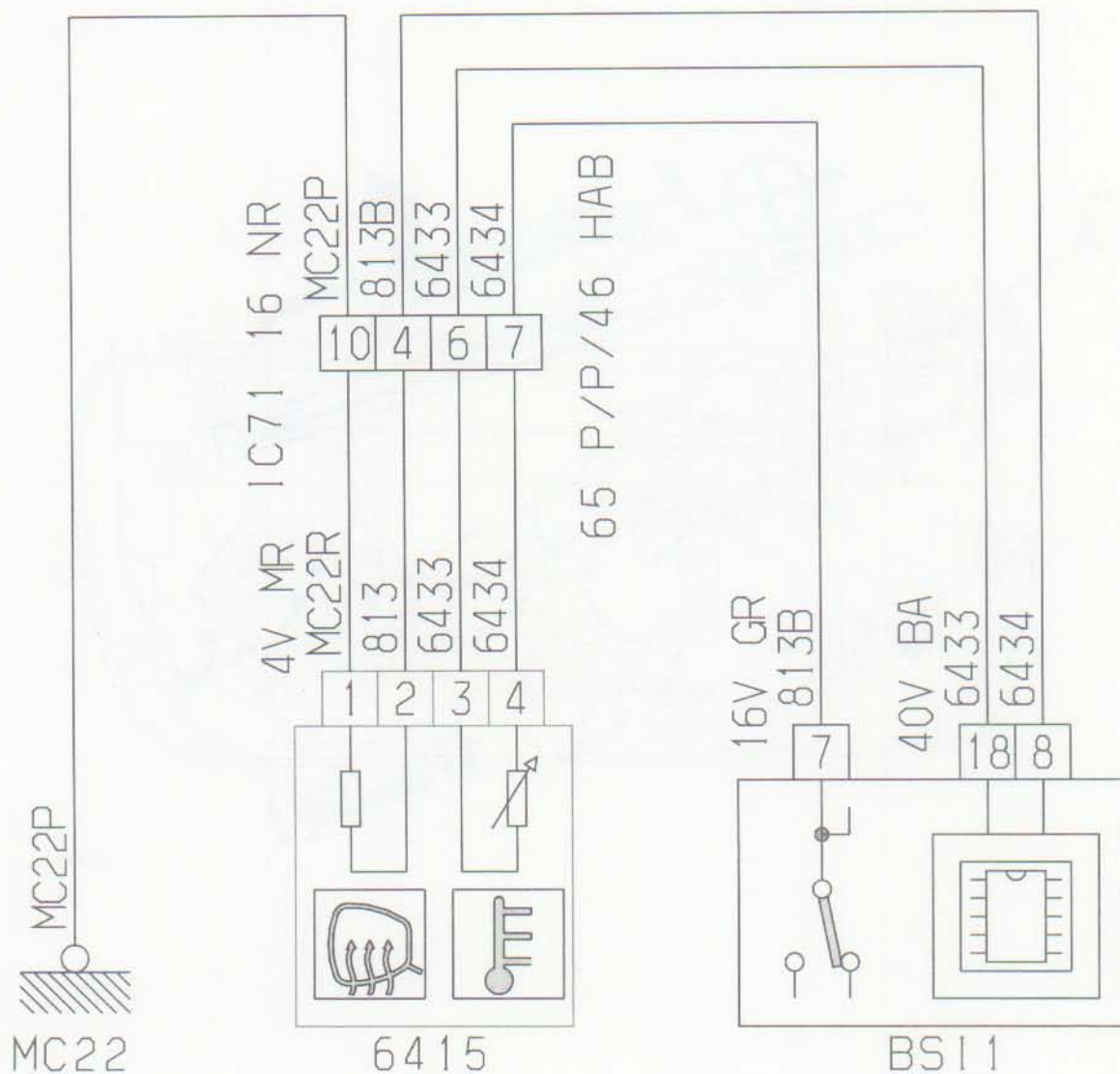
فصل: مکانیزم های کمکی

Electric Windows



d3fkjrgi

Electric Windows



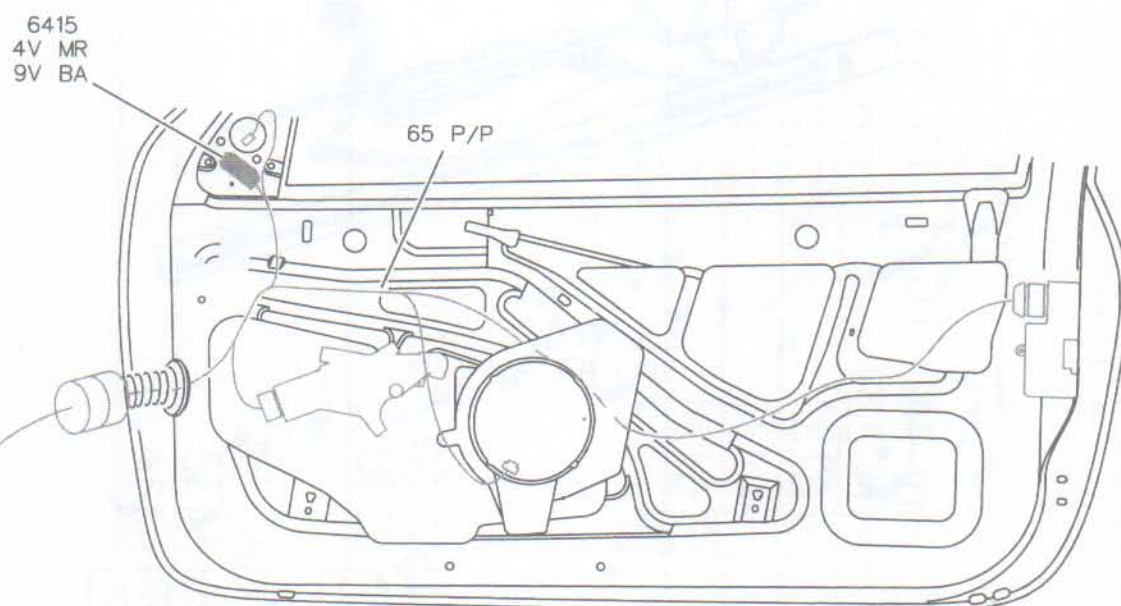
D3FKA8FE

محصول: پژو ۲۰۶ مولتی پلکس

بخش: شیشه بالابرهای الکتریکی

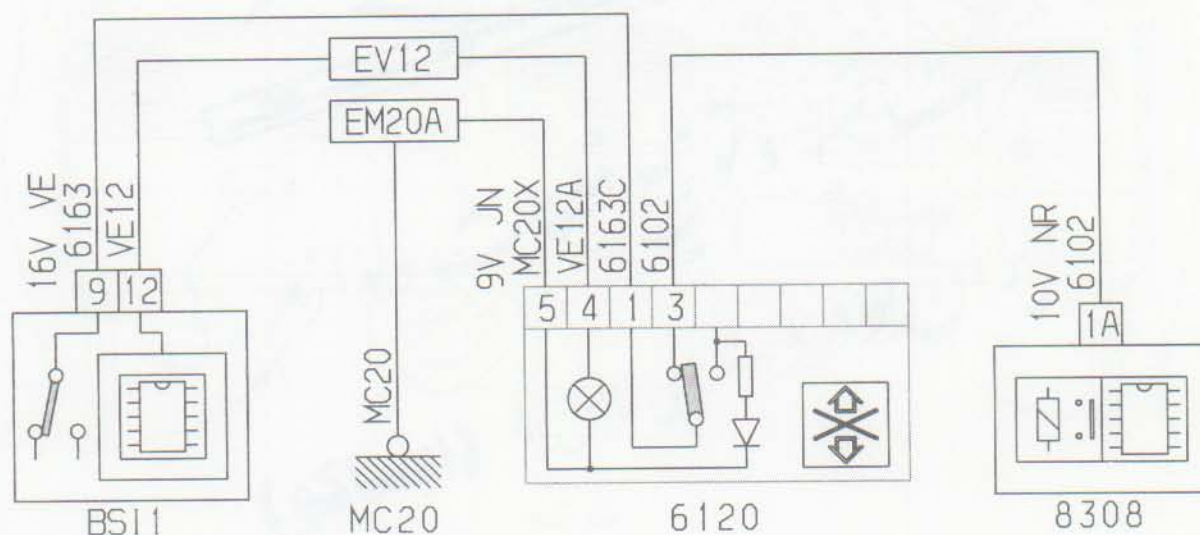
فصل: مکانیزم های کمکی

Electric Windows



d3fkjrni

46 HAB



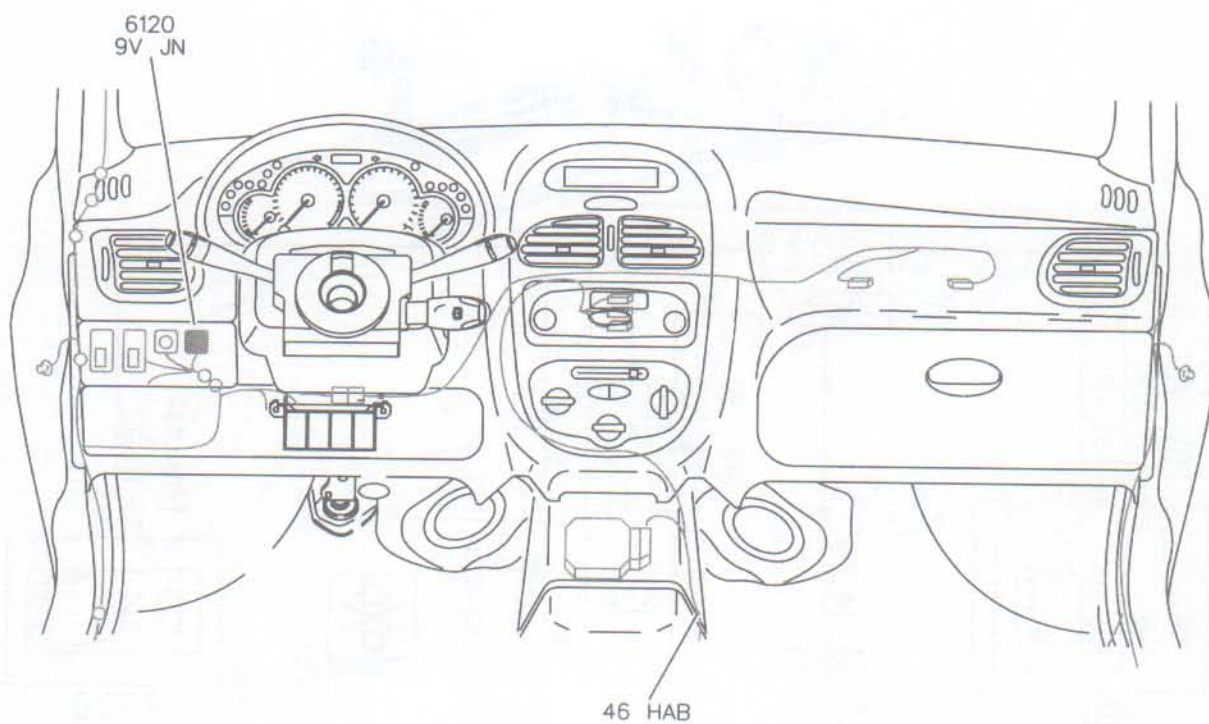
D3FKABNE

محمول: پژو ۲۰۶ مولتی پلکس

بخش: شیشه بالابرهای الکتریکی

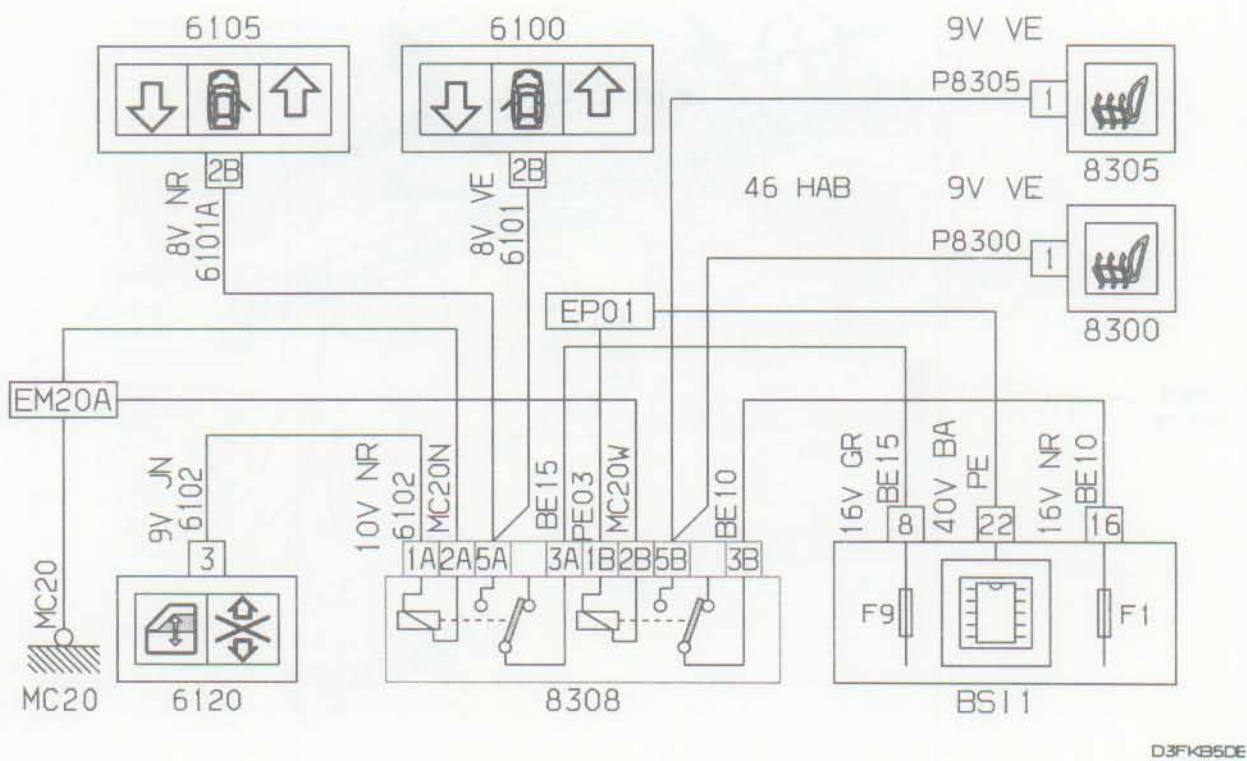
فصل: مکانیزم های کمکی

Electric Windows



d3fkk3hi

Electric Windows

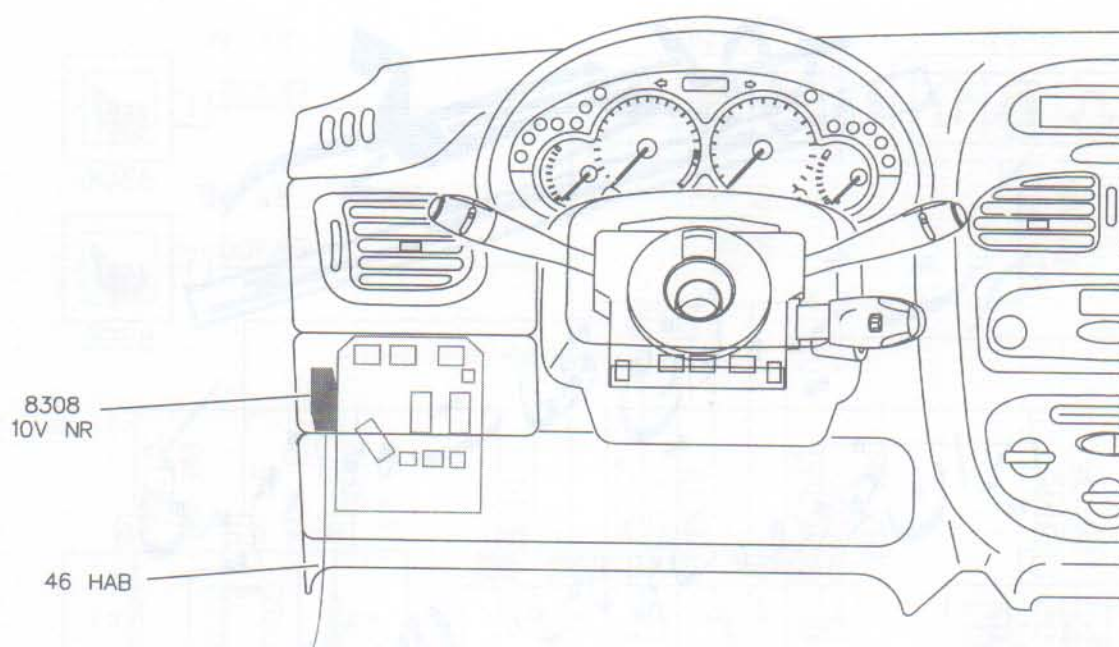


محصول: پژو ۴۰۶ مولتی پلکس

بخش: شیشه بالابرهای الکتریکی

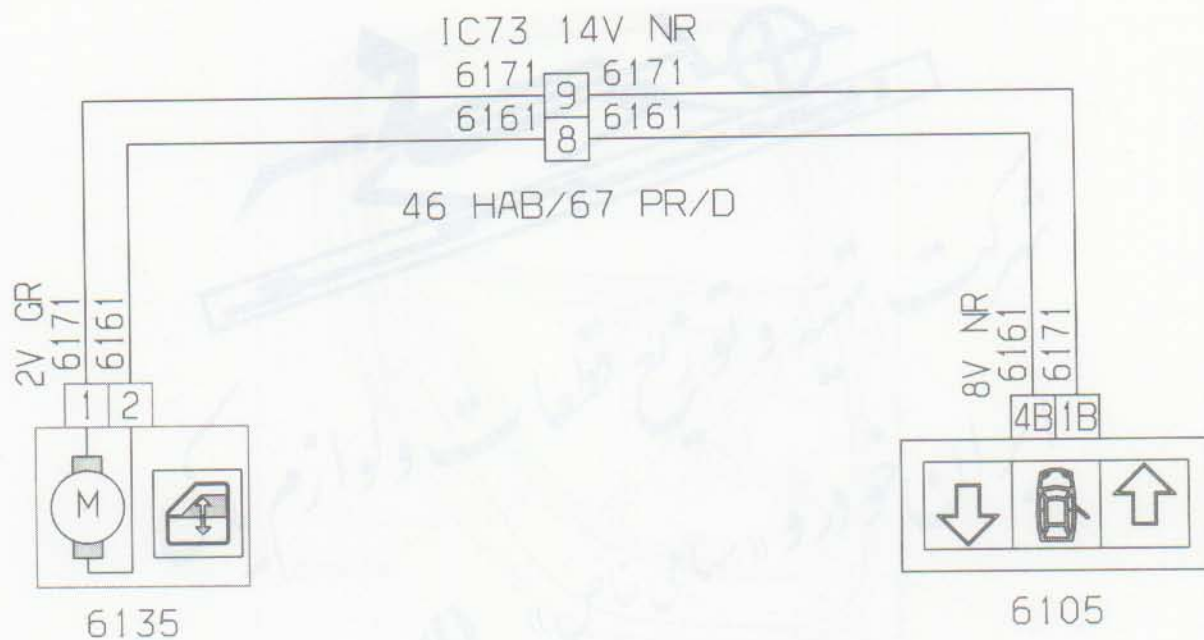
فصل: مکانیزم های کمکی

Electric Windows



d3fkk3yi

Electric Windows



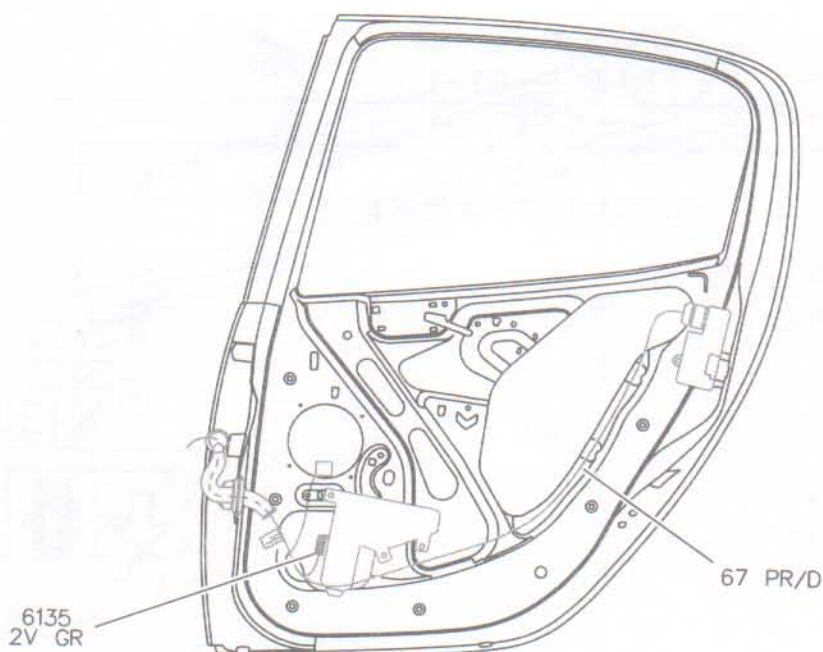
D3FKASNE

مجموعه: پژو ۲۰۶ مولتی پلکس

بخش: شیشه بالابرهای الکتریکی


فصل: مکانیزم های کمکی

Electric Windows



d3fkjsfi

Electric Windows



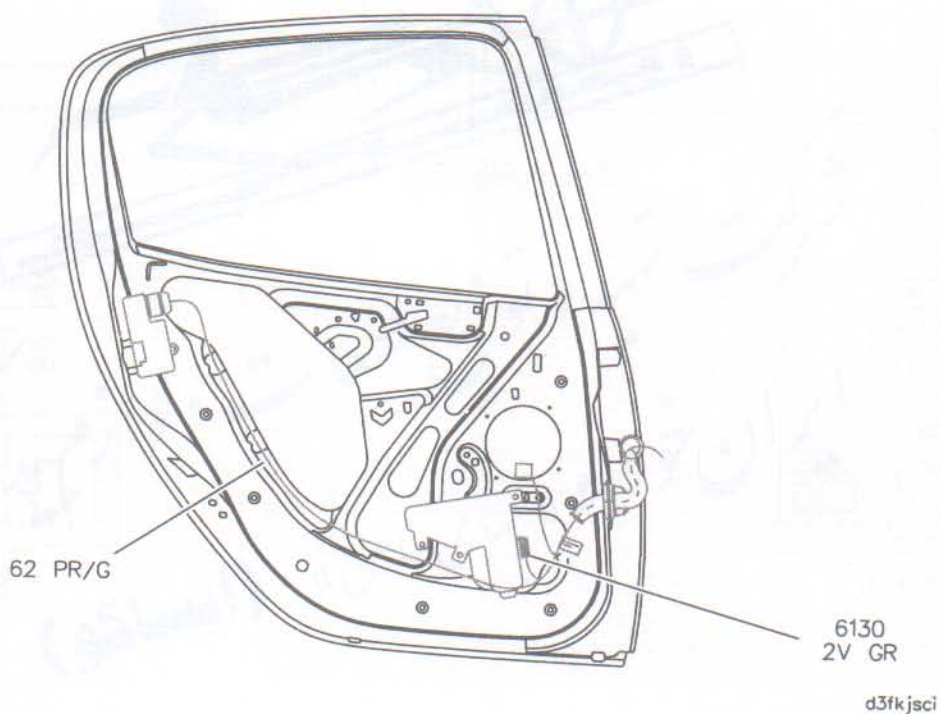
D3FKA6PE

محصول: پژو ۴۰۶ مولتی پلکس

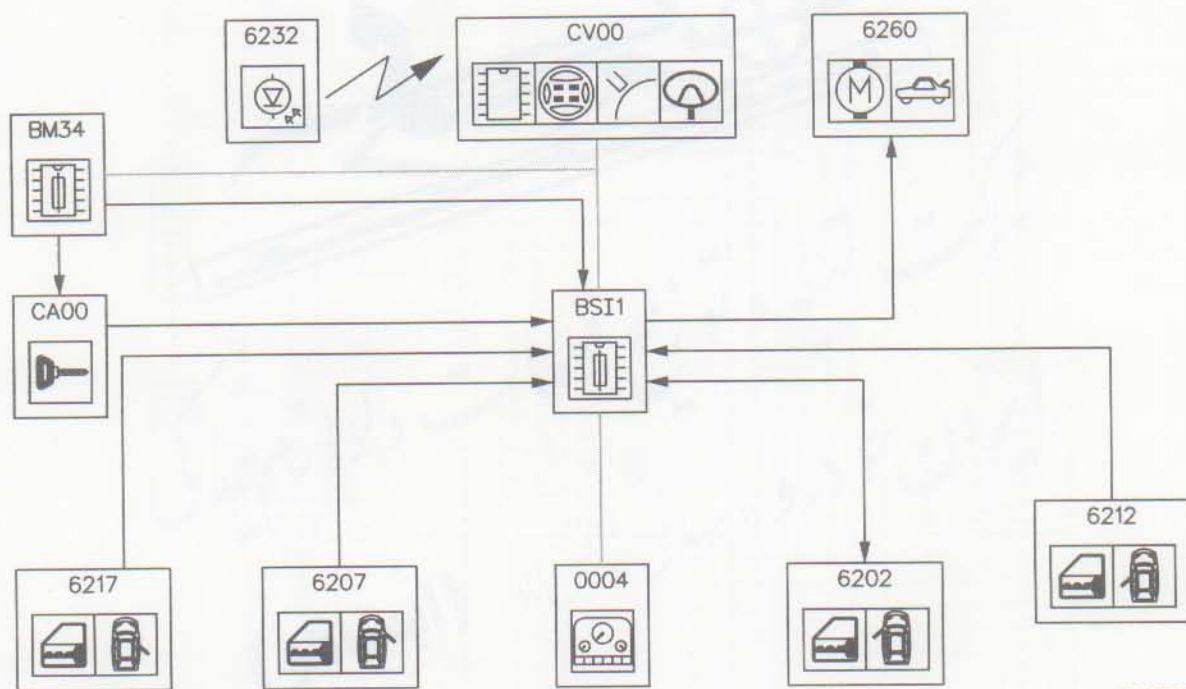
بخش: شیشه بالابرهای الکتریکی

فصل: مکانیزم های کمکی

Electric Windows

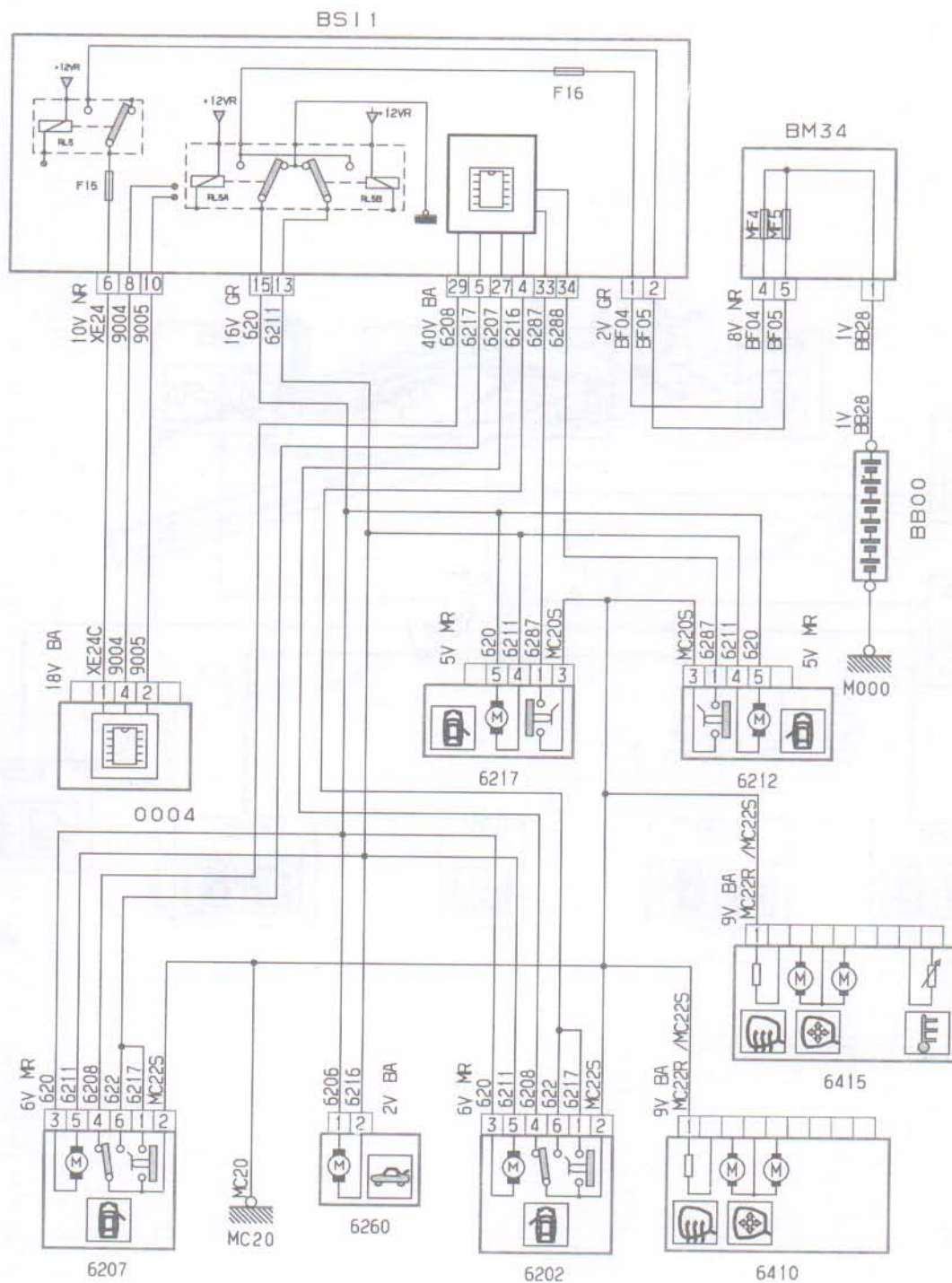


Central Locking

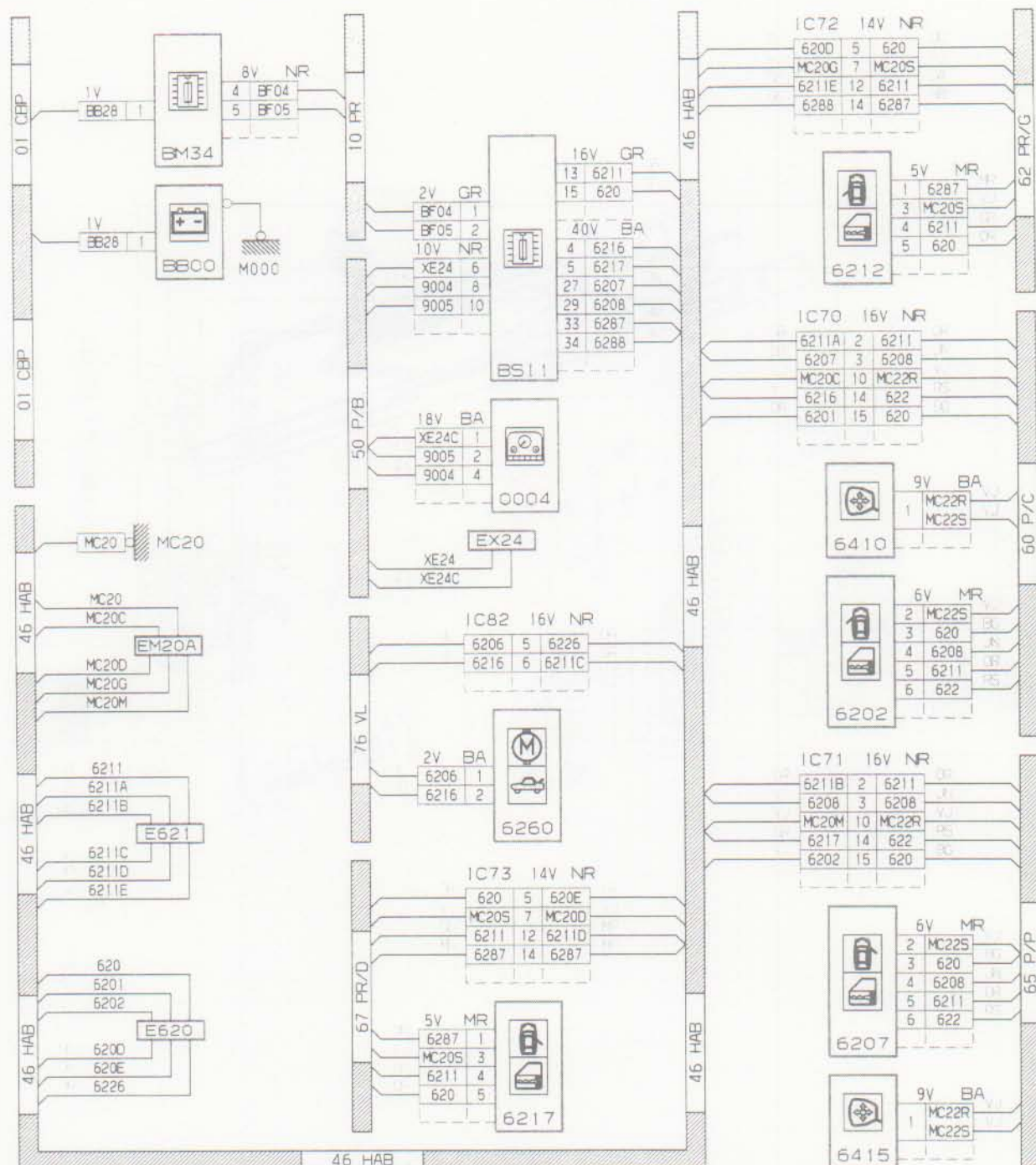


e7e00066

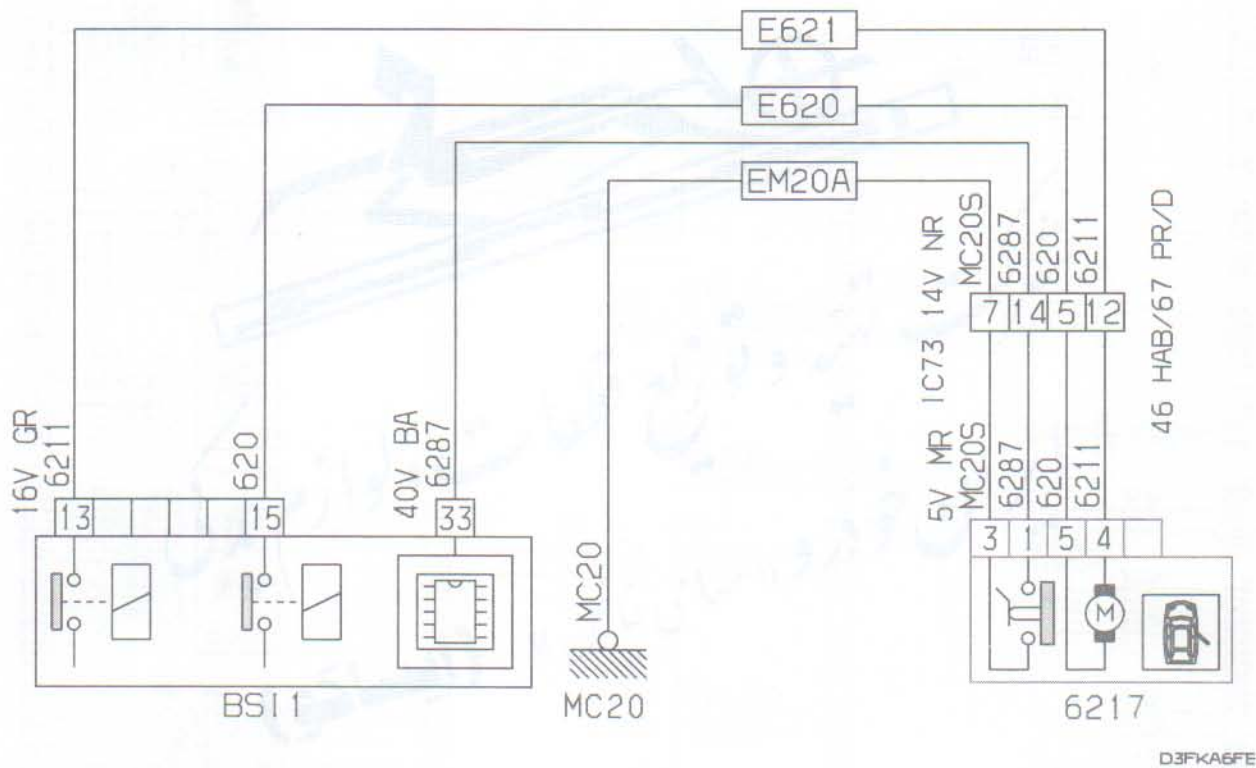
Central Locking



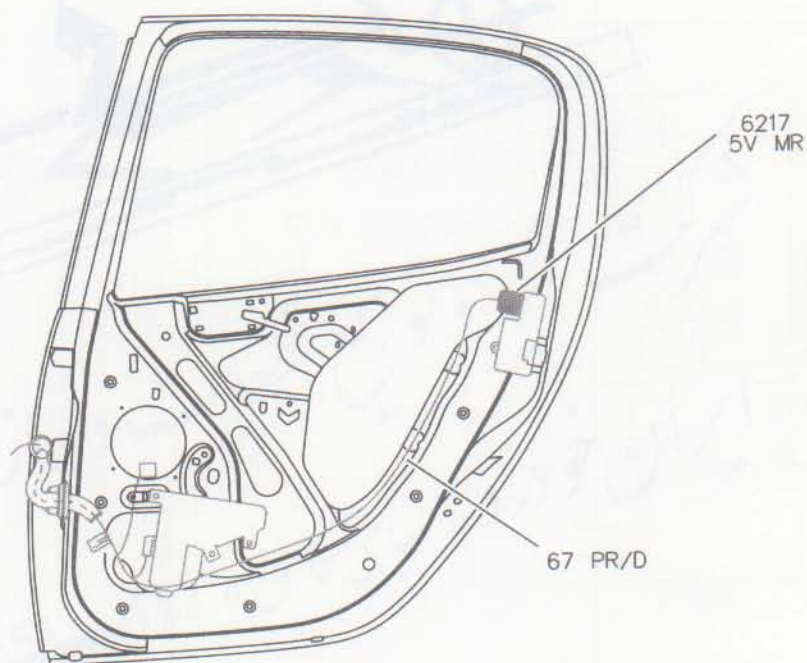
Central Locking



Central Locking

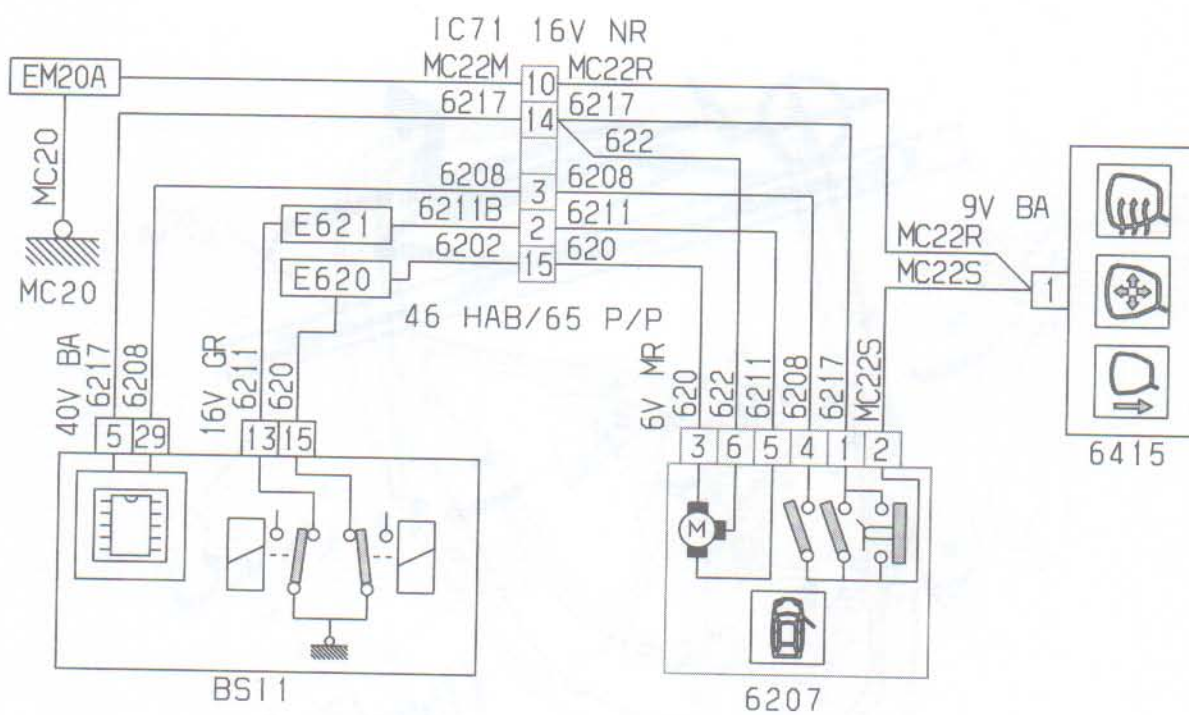


Central Locking



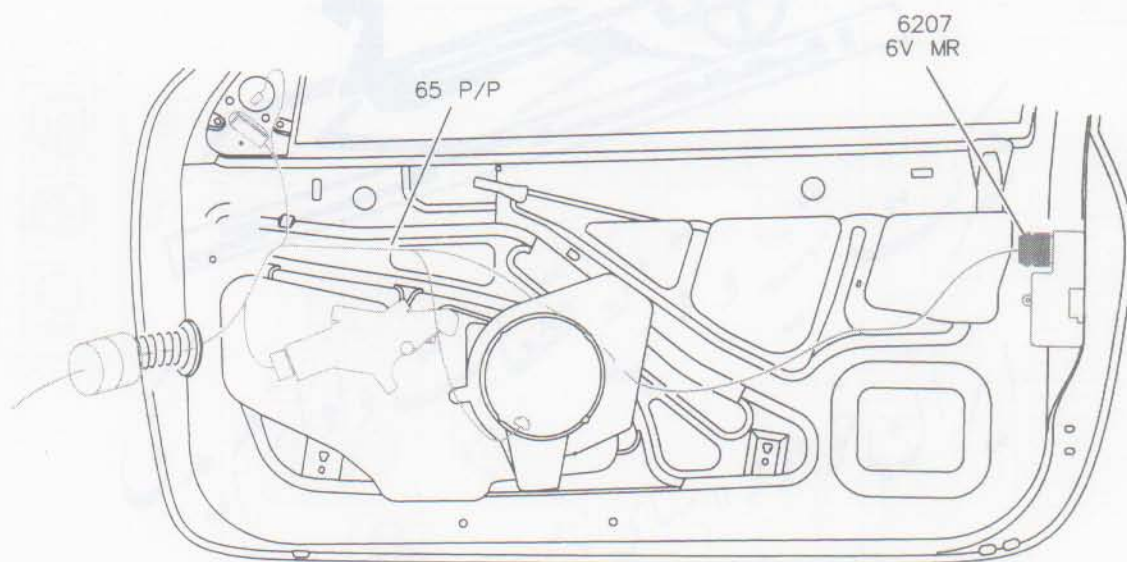
d3fkjsei

Central Locking



D3FKA82E

Central Locking



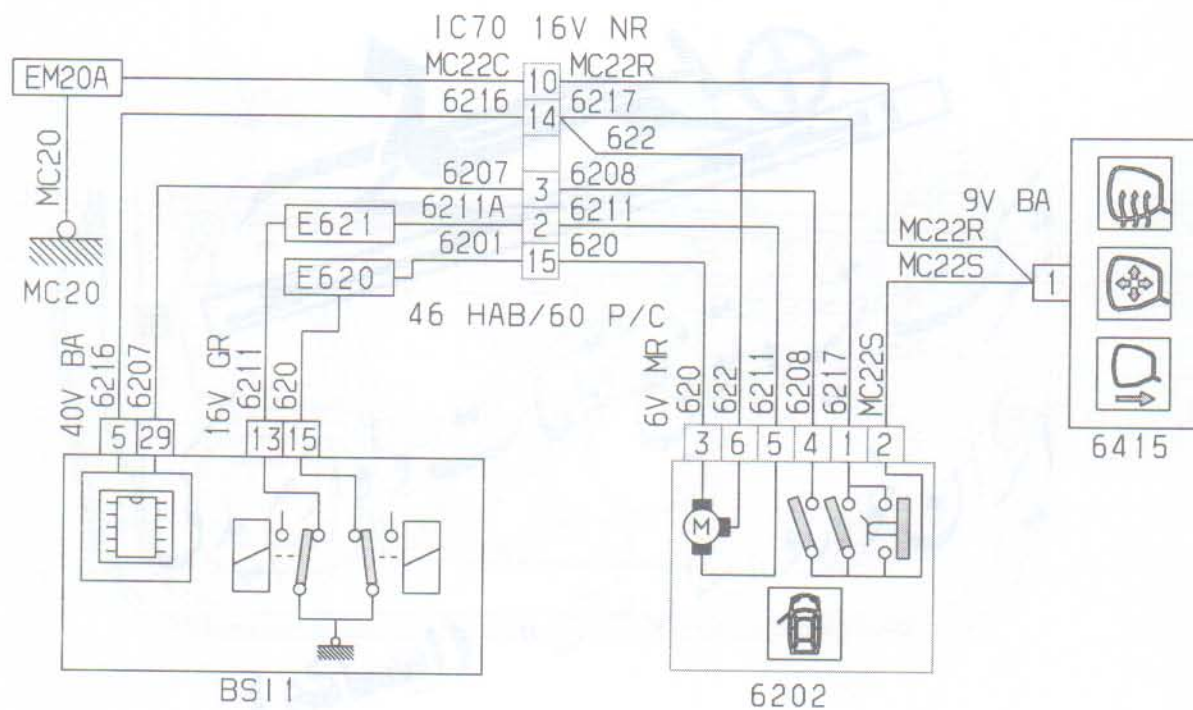
d3fkjrti

محصول: پژو ۴۰۶ مولتی پلکس

بخش: قفل مرکزی

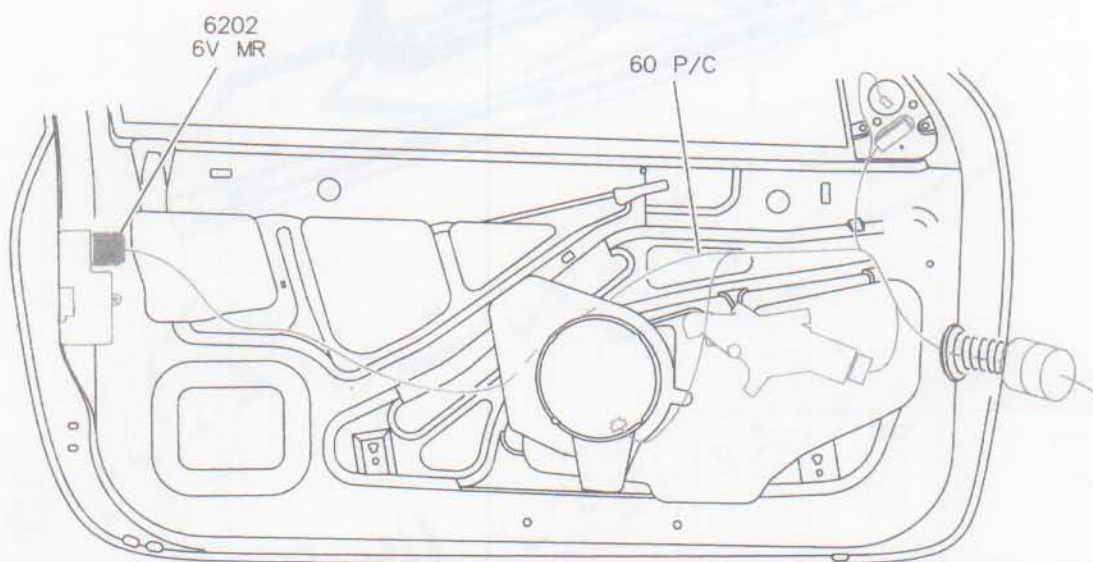
فصل: مکانیزم های کمکی

Central Locking



D3FKA83E

Central Locking



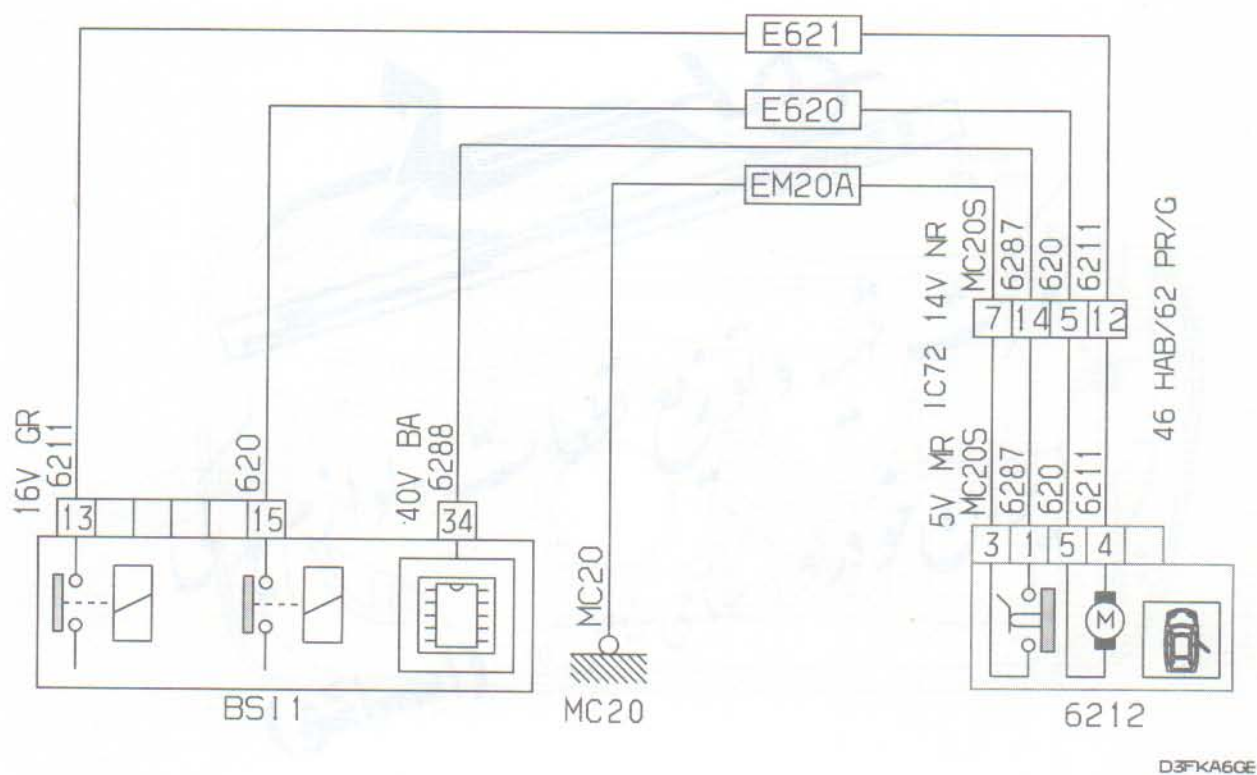
d3fkjrei

مجموعه: پژو ۲۰۶ مولتی پلکس

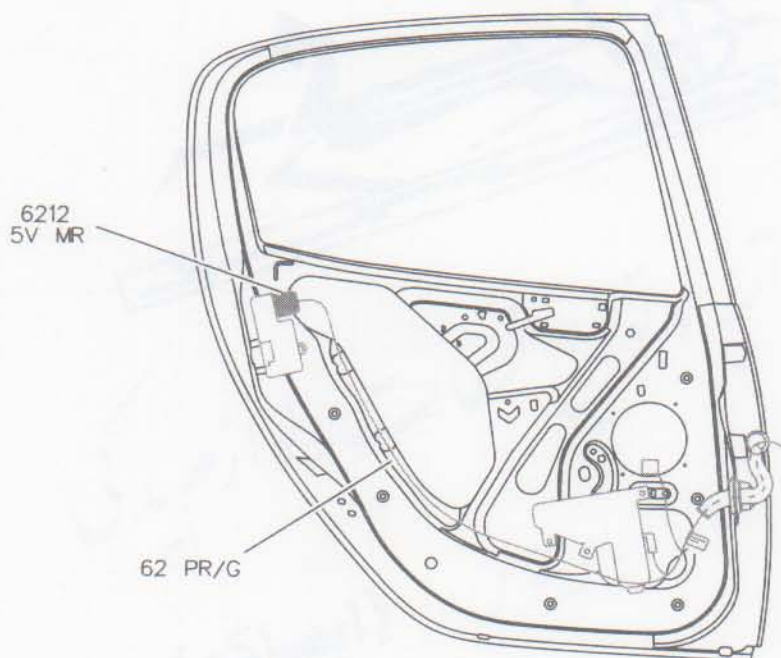
بخش: قفل مرکزی

فصل: مکانیزم های کمکی

Central Locking



Central Locking



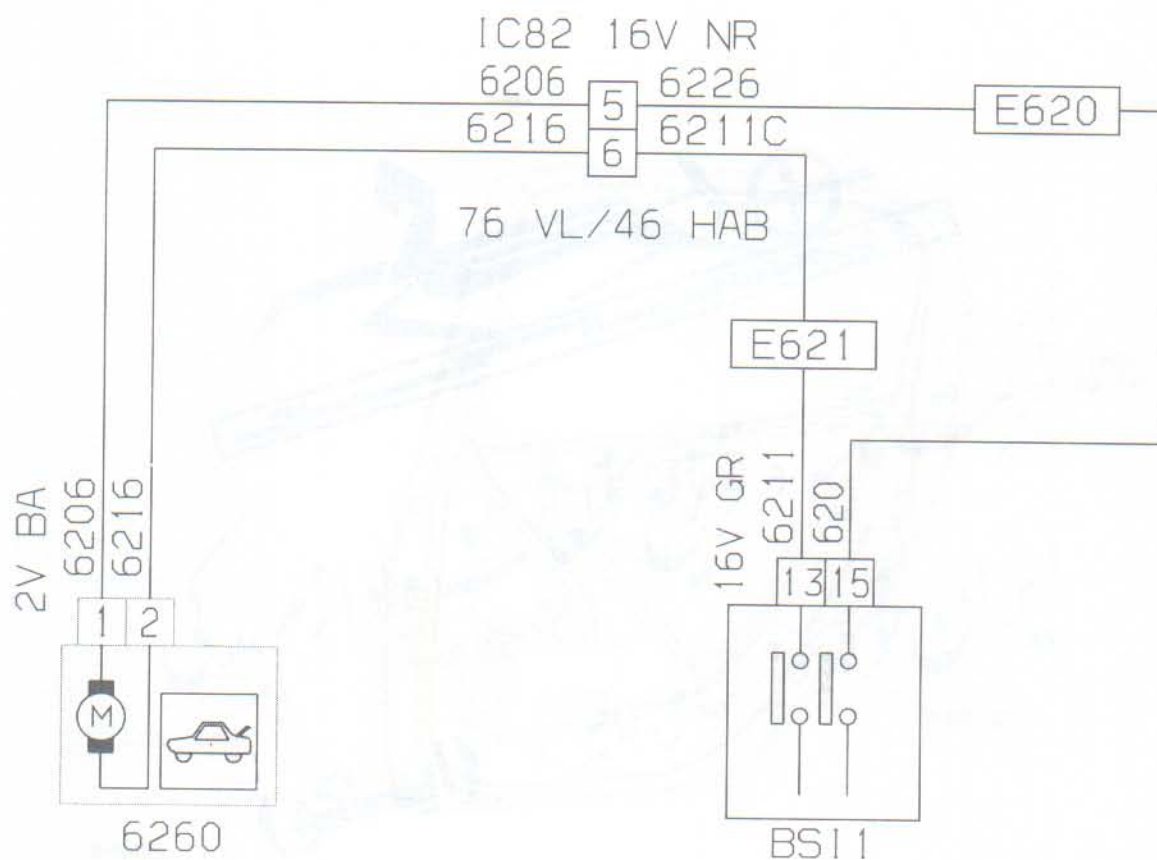
d3fkjsdi

محصول: پژو ۲۰۶ مولتی پلکس

بخش: قفل مرکزی


فصل: مکانیزم های کمکی

Central Locking



D3FKB75E

Central Locking



CV00



6232

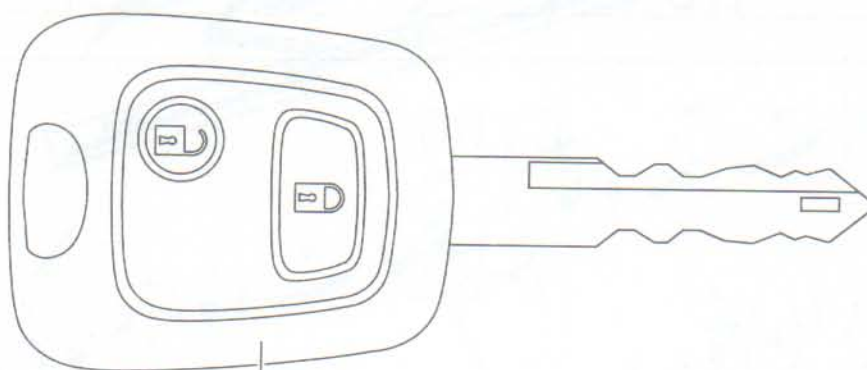
D3FKB73E

محصول: پژو ۲۰۶ مولتی پلکس

بخش: قفل مرکزی

فصل: مکانیزم های کمکی

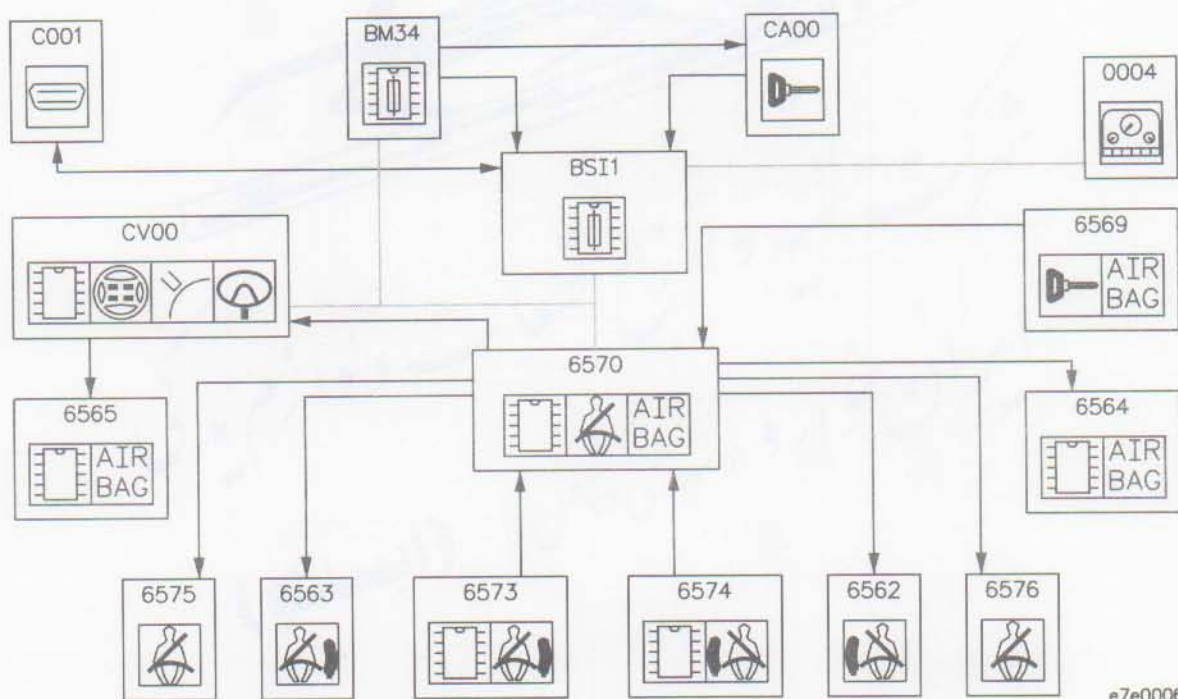
Central Locking



6232

d3fkk7ai

Air bags / Pre-tensioning Seat Belts



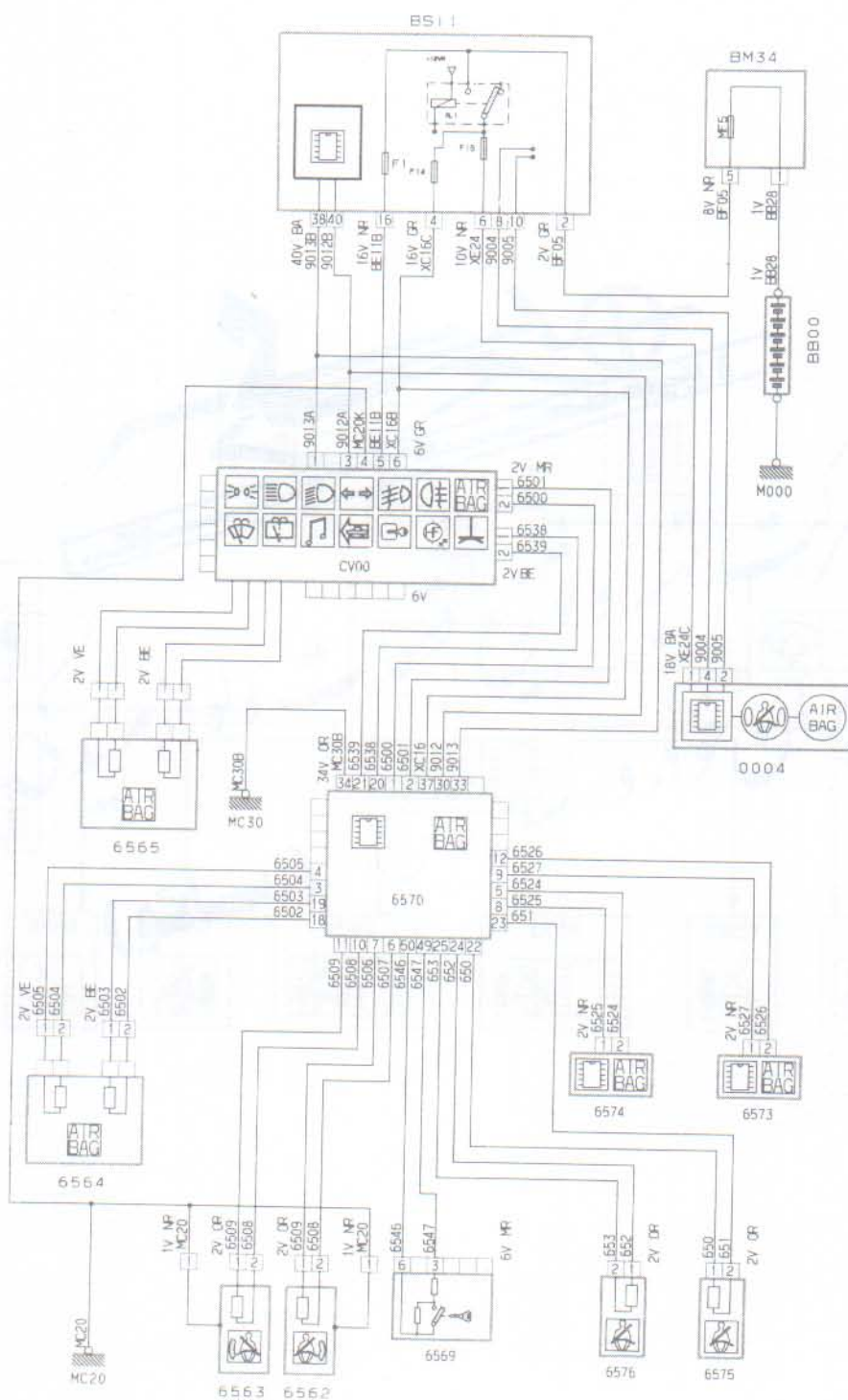
e7e00069

مجموعه: پژو ۶۰۶ مولتی پلکس

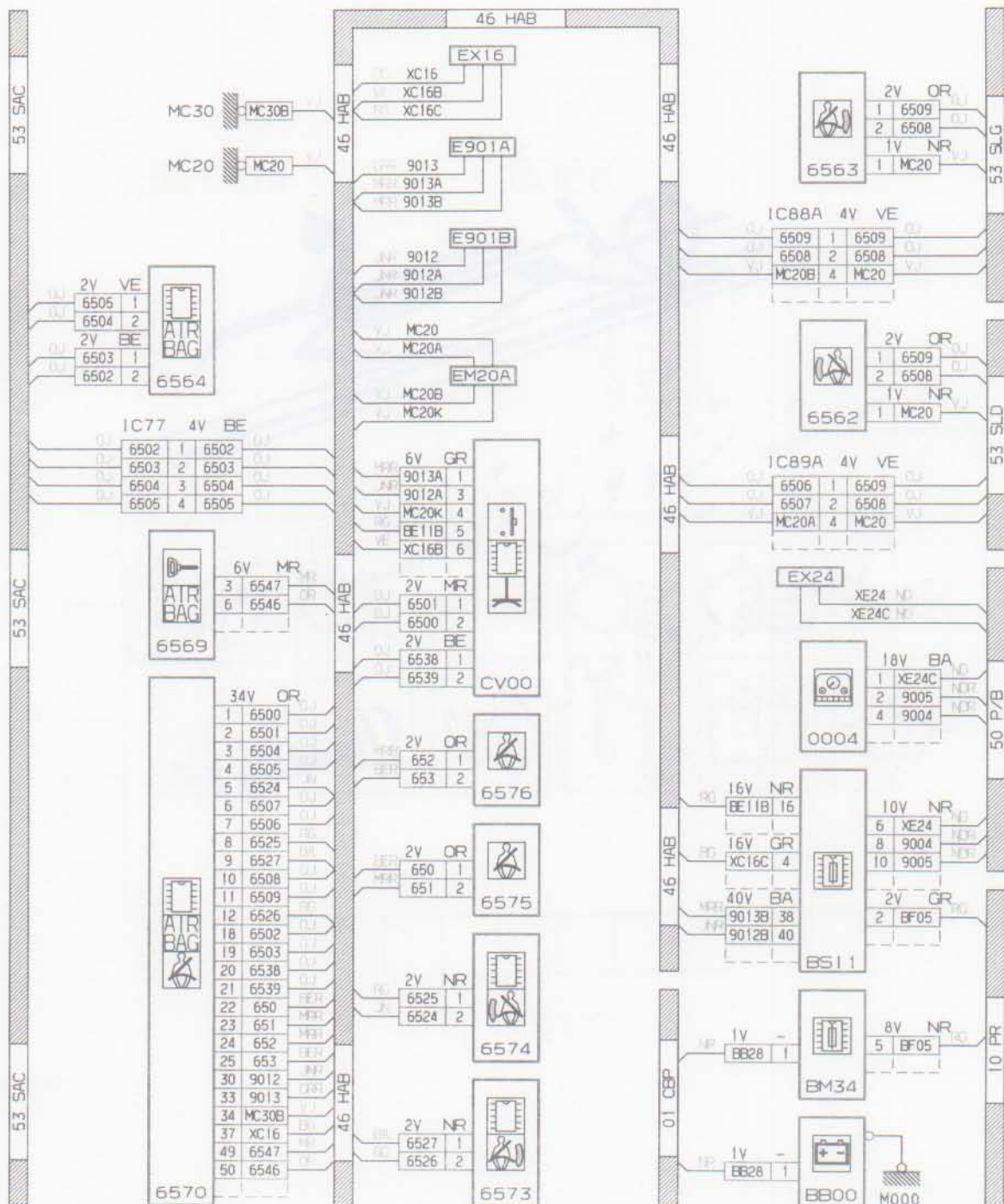
بخش: کبسه هوا/پیش کشنده کمربندهای ایمنی

فصل: مکانیزم های کمکی

Air bags / Pre-tensioning Seat Belt



Air bags / Pre-tensioning Seat Belt

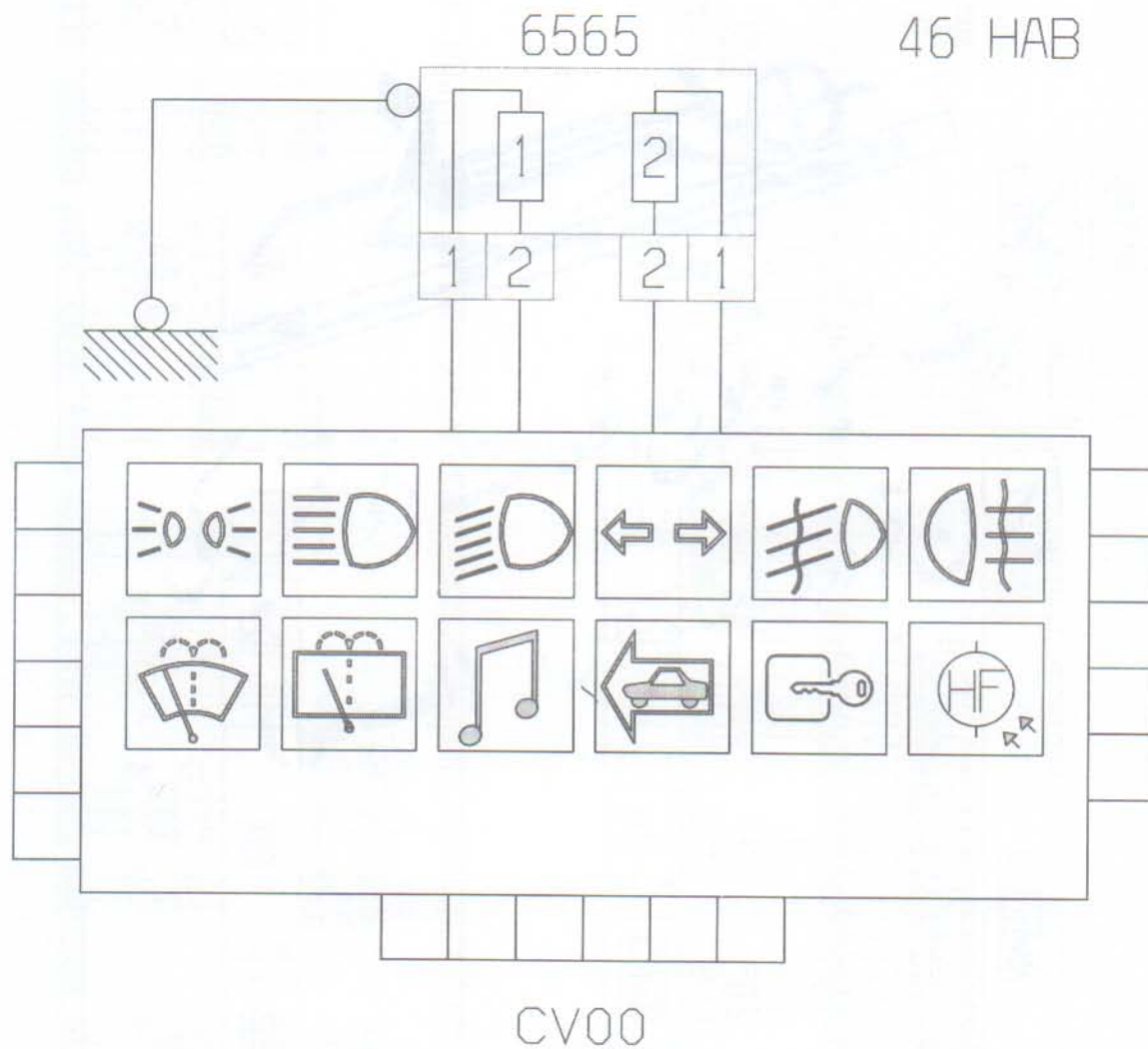


محصول: پژو ۲۰۶ مولتی پلکس

بخش: کیسه هوا / ریش کشنده کمربندهای ایمنی

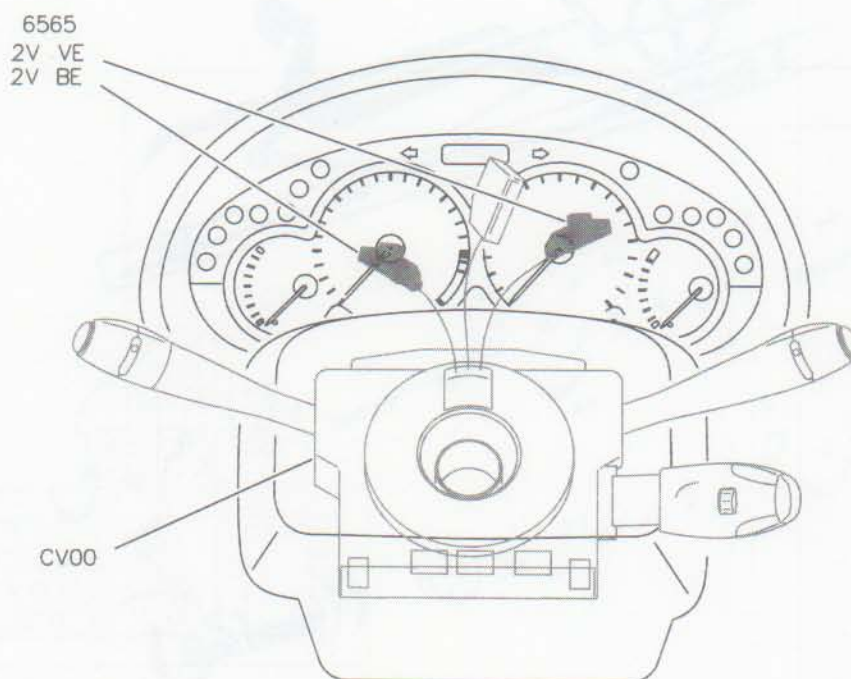
نصل: مکانیزم های کمکی

Air bags / Pre-tensioning Seat Belts



D3FK-HGBE

Air bags / Pre-tensioning Seat Belts



d3fkjx2i

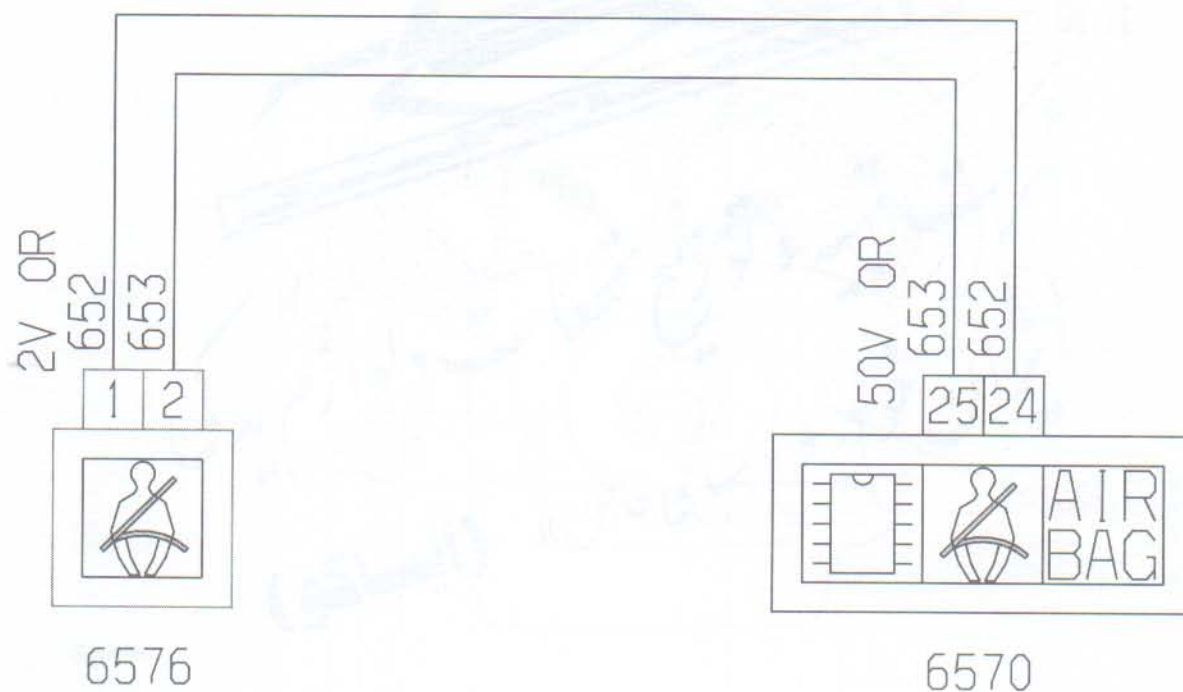
مجموعه: پژو ۲۰۶ مولتی پلکس

بخش: کیسه هوا / بیش کشنده کمربندهای ایمنی

فصل: مکانیزم های کمکی

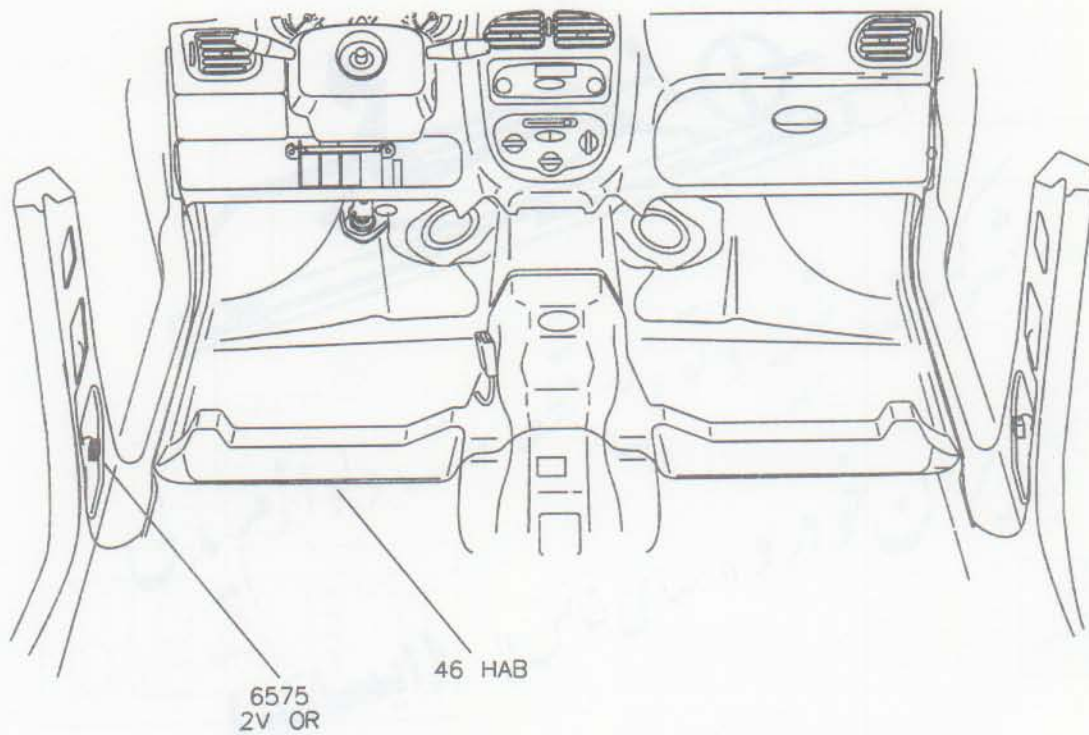
Air bags / Pre-tensioning Seat Belts

46 HAB



D3FK-H34E

Air bags / Pre-tensioning Seat Belts



d3fk3zi

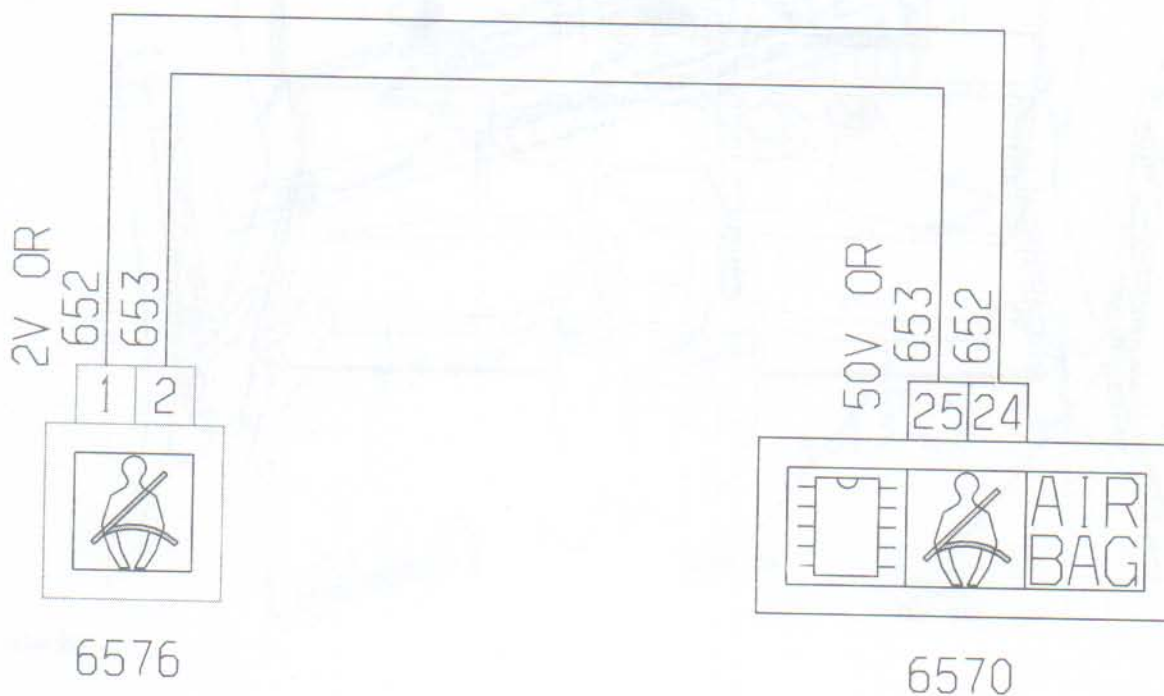
محصول: پژو ۲۰۶ مولتی پلکس

بخش: کیسه هوا / پیش کشنده کمربندهای ایمنی

فصل: مکانیزم های کمکی

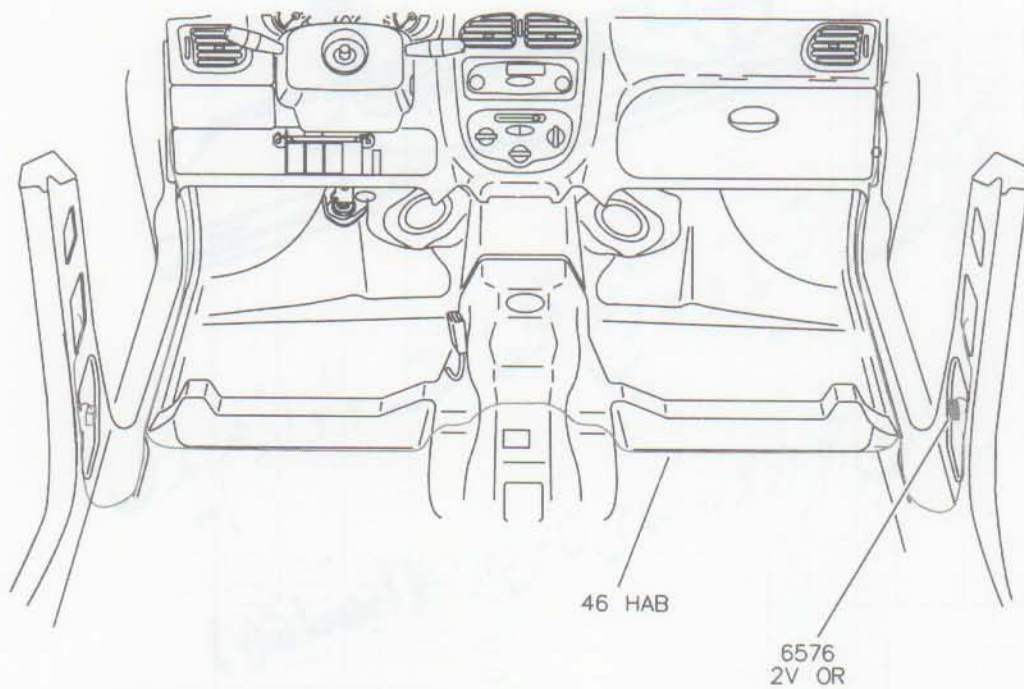
Air bags / Pre-tensioning Seat Belts

46 HAB



D3FK-HG4E

Air bags / Pre-tensioning Seat Belts



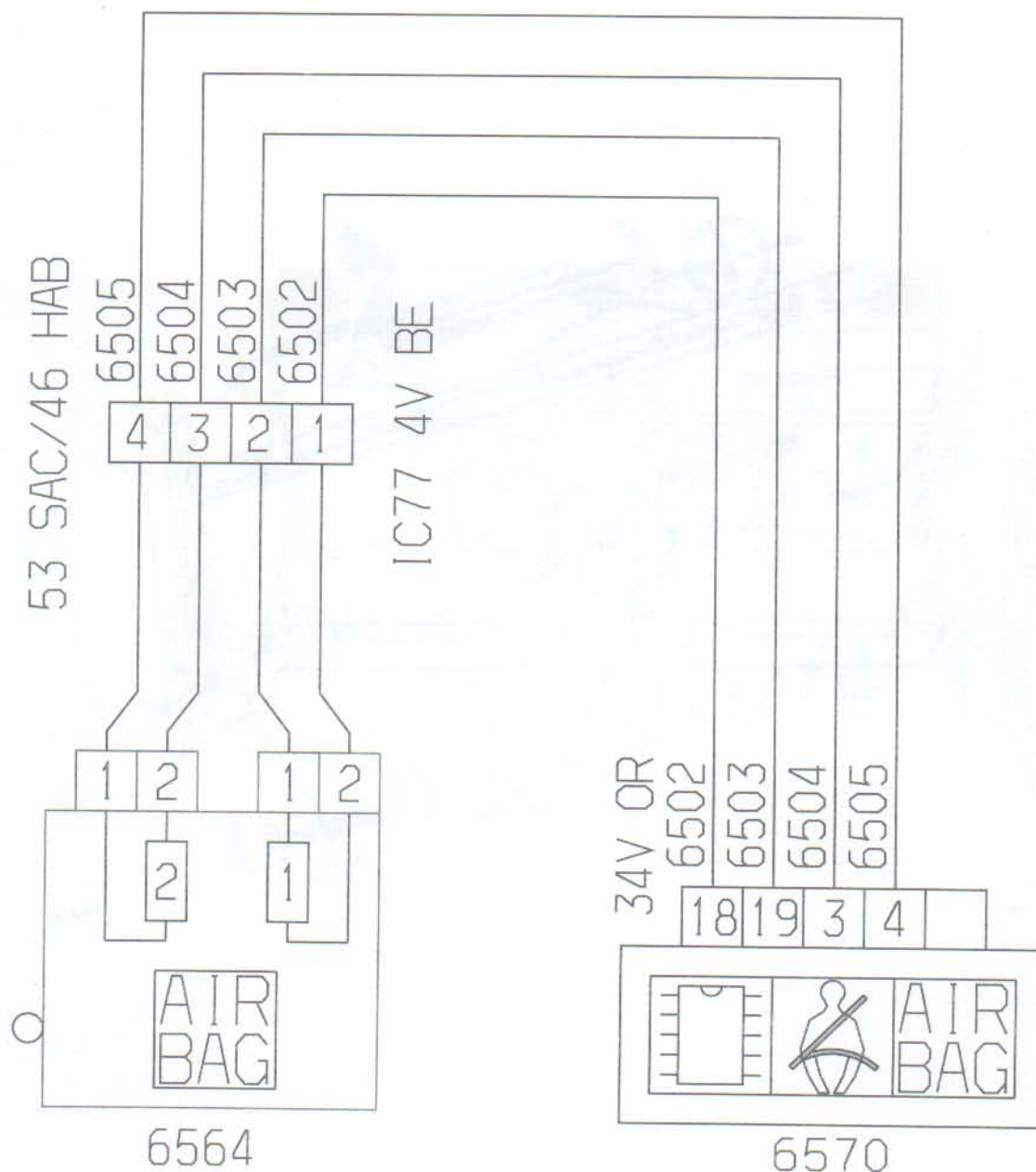
d3fkk1yi

محصول: پژو ۲۰۶ مولتی پلکسی

بخش: کیسه هوا / بیش کشنده کمربندهای ایمنی

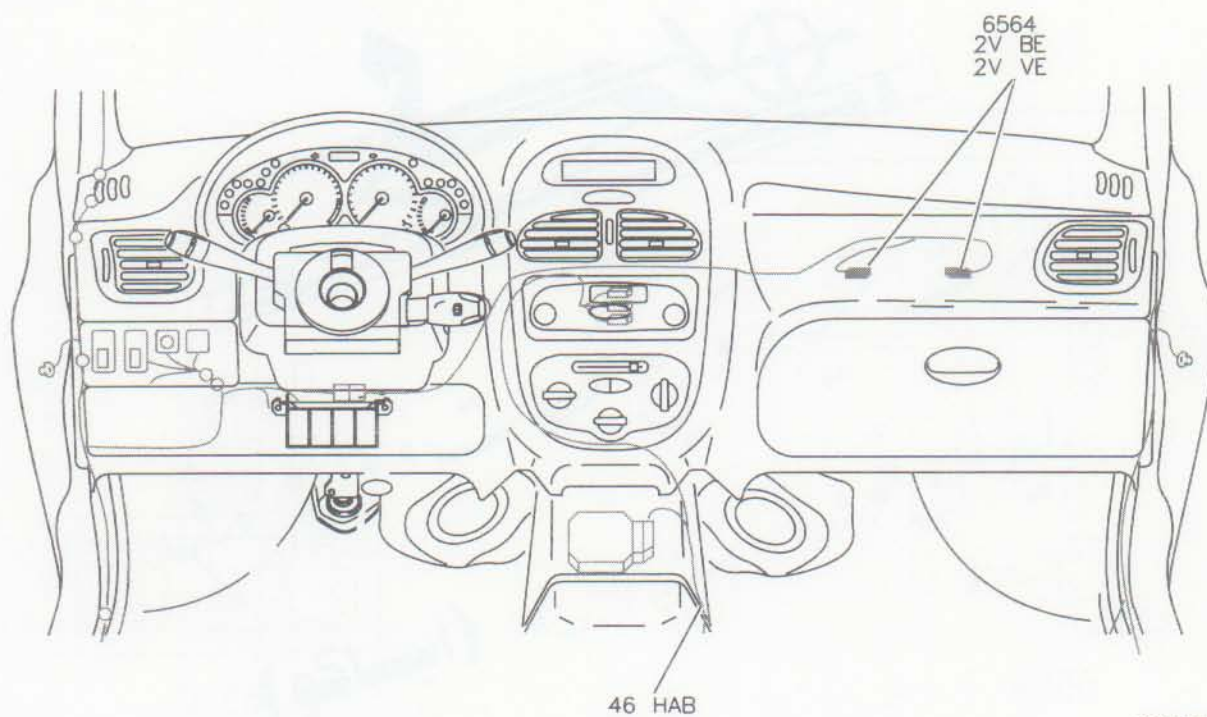
فصل: مکانیزم های کمکی

Air bags / Pre-tensioning Seat Belts



D3FK-HGAE


Air bags / Pre-tensioning Seat Belts



d3fkk3mi

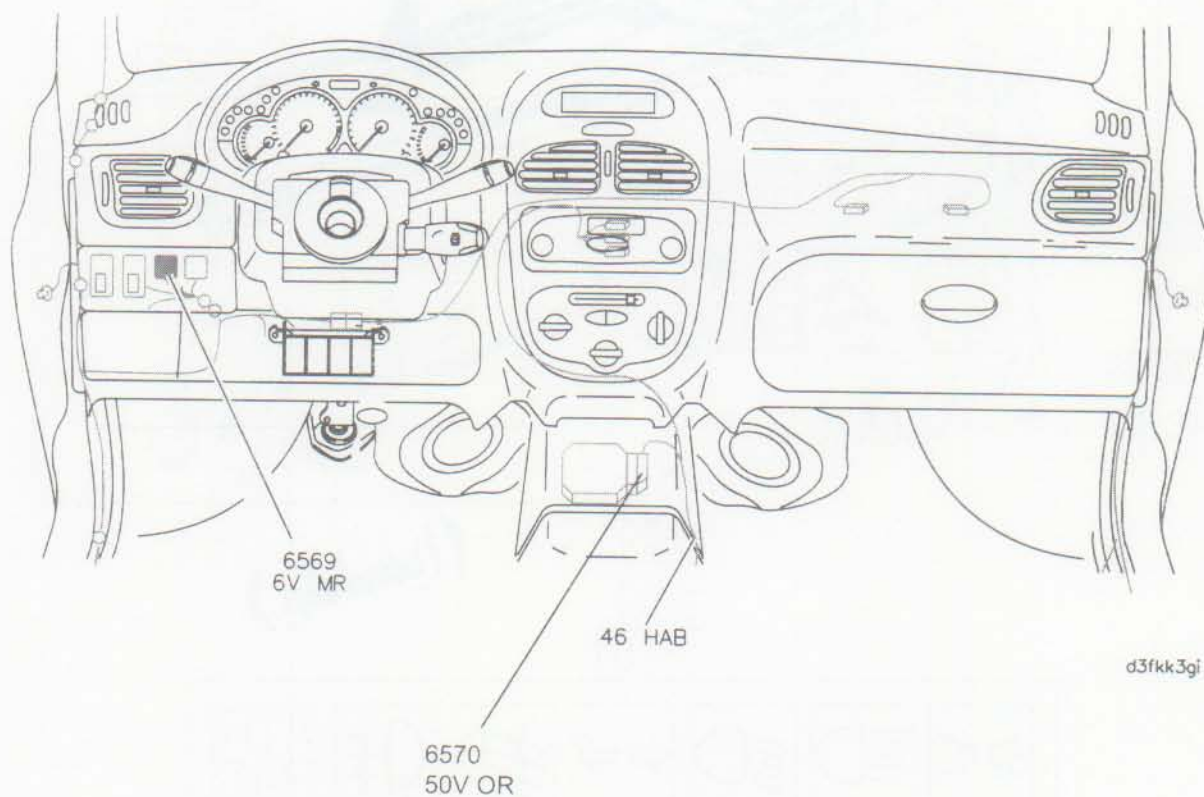
Air bags / Pre-tensioning Seat Belts

46 HAB



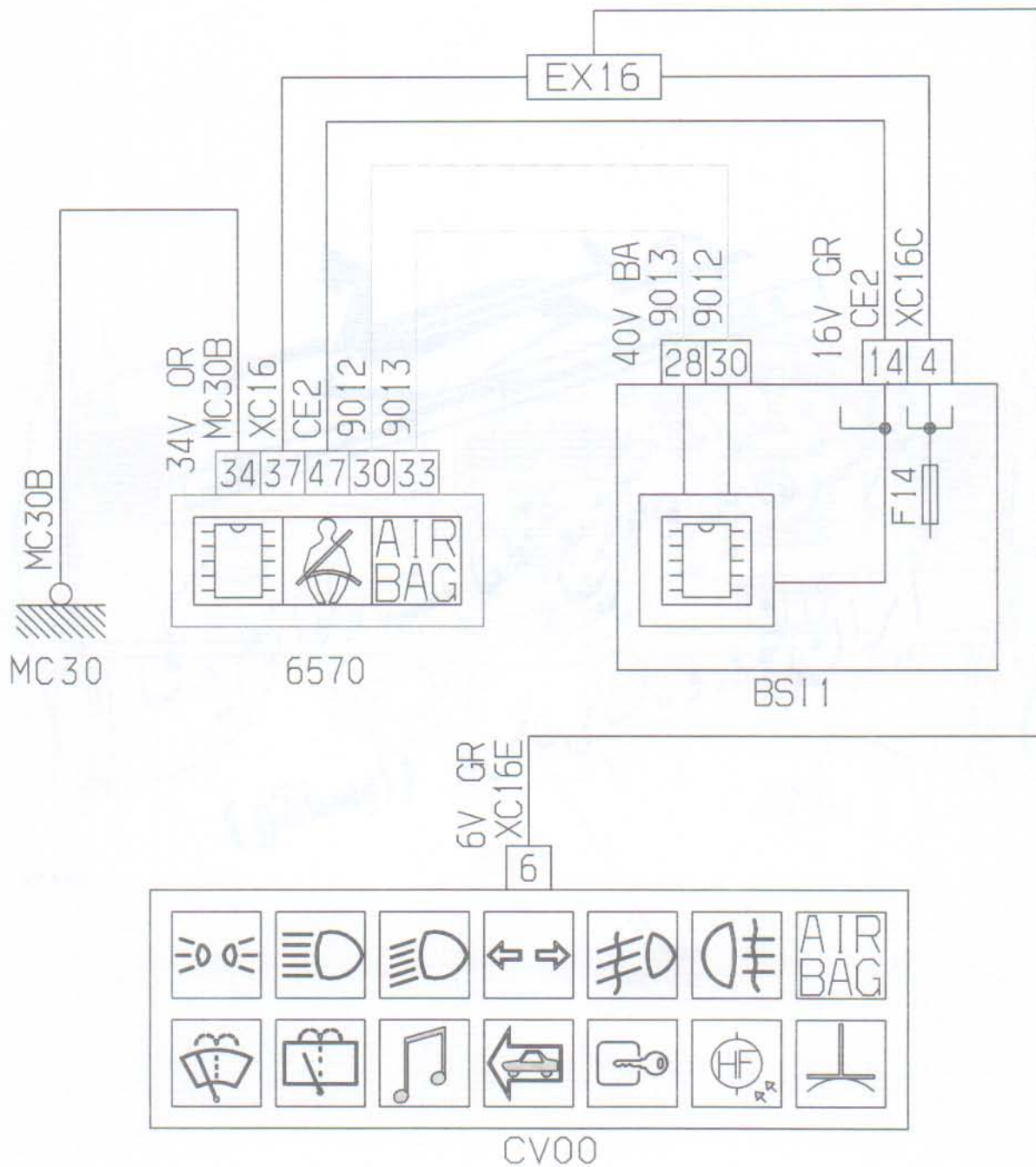
D3FK-H06E

Air bags / Pre-tensioning Seat Belts



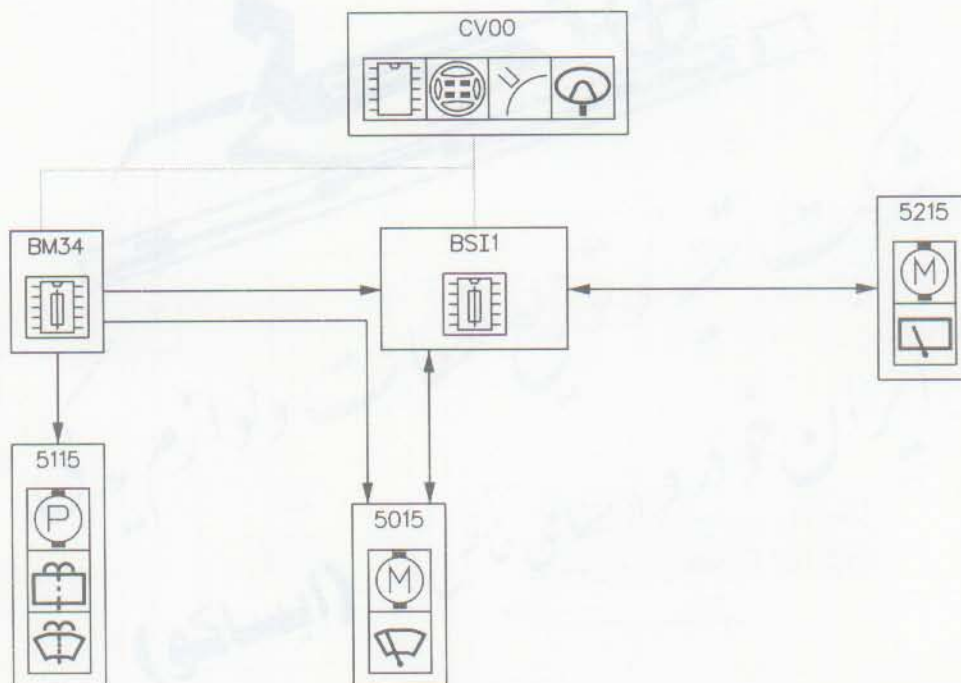
Air bags / Pre-tensioning Seat Belts With Electric Mirror

46 HAB



D3FKB56E

Screen Wipe / Wash



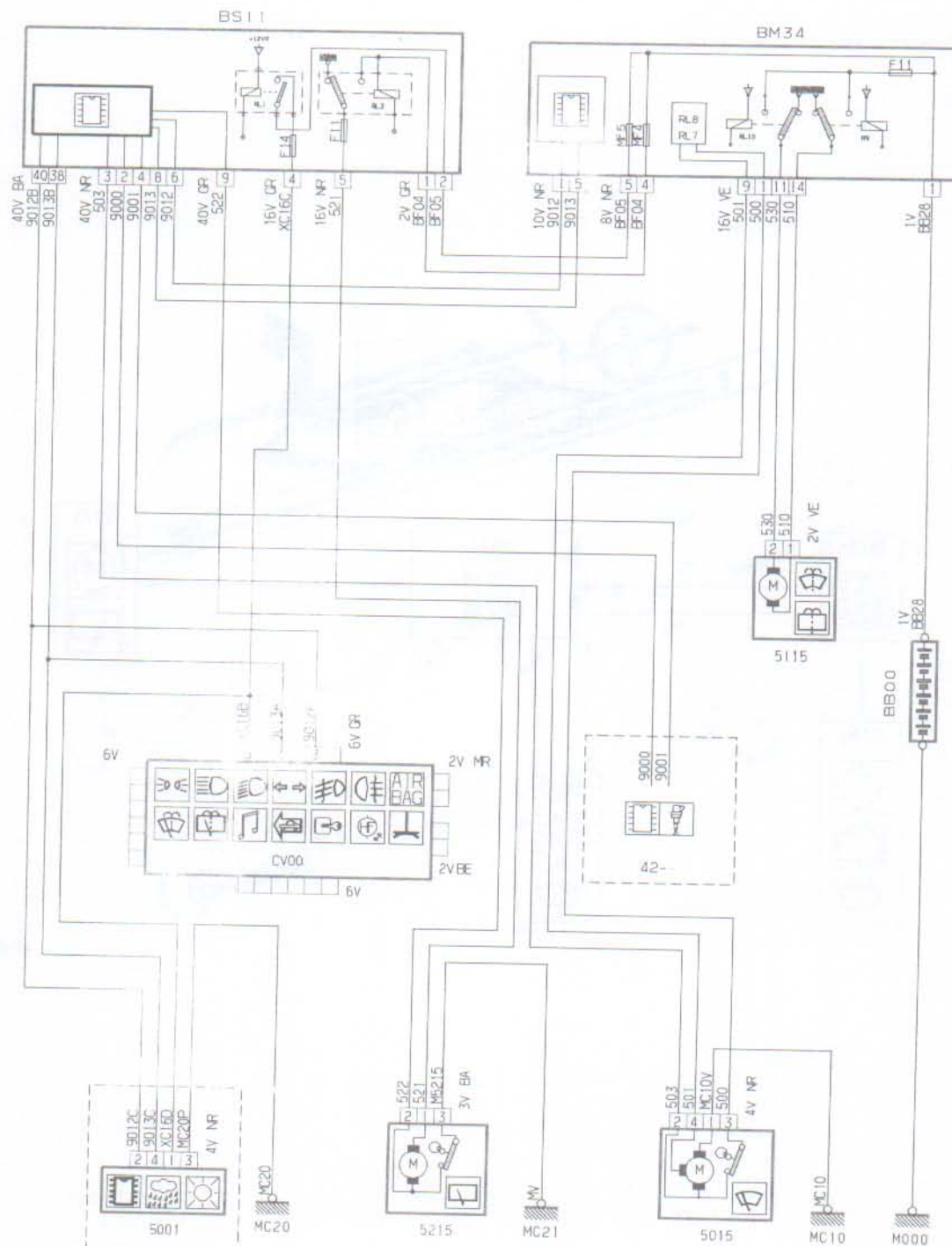
e7e00061

مخصول: پژو ۲۰۶ مولتی پلکسی

بخش: برف پاک کننده و پمپ شیشه شور
جلو و عقب

فصل: مکانیزم های کمکی

Screen Wipe / Wash

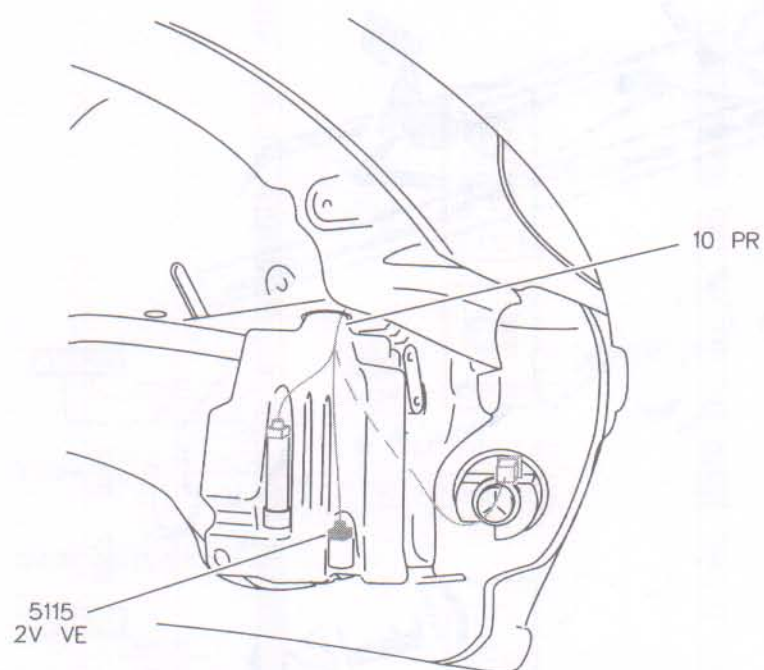


مجموعه: پژو ۲۰۶ مولتی پلکس

بخش: برف پاک کننده و پمپ شیشه شور
جلو و عقب

فصل: مکانیزم های کمکی

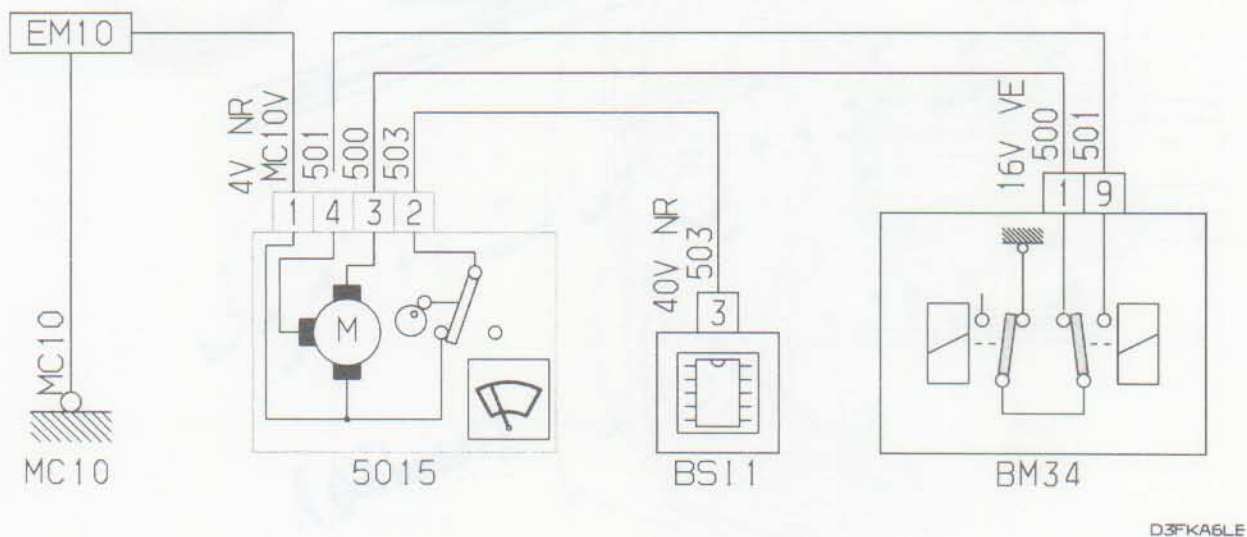
Screen Wipe / Wash



d3fkjnyi

Screen Wipe / Wash

10 PR

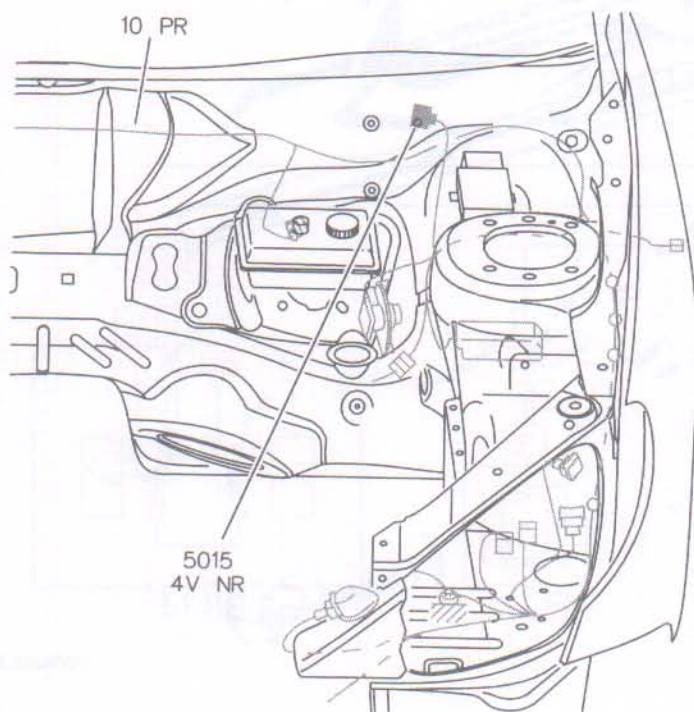


محصول: پژو ۲۰۶ مولتی پلکس

بخش: برف پاک کننده و پمپ شیشه شور
جلو و عقب

فصل: مکانیزم های کمکی

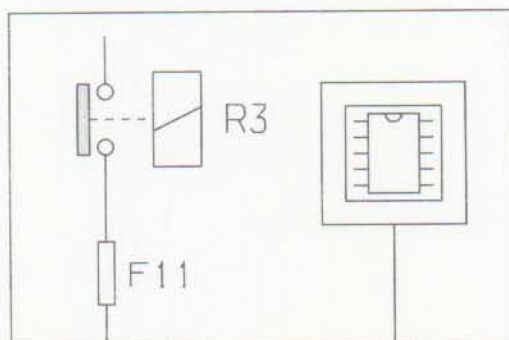
Screen Wipe / Wash



d3fkjndi

Screen Wipe / Wash

BS1 1



16V NR
522

5

40V GR
521

9

IC82 16V NR

522

521

76 VL/46 HAB

10 9

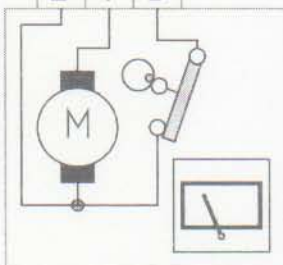
3V BA

522

521

M5215

2 1 3



5215

EM30



MC21

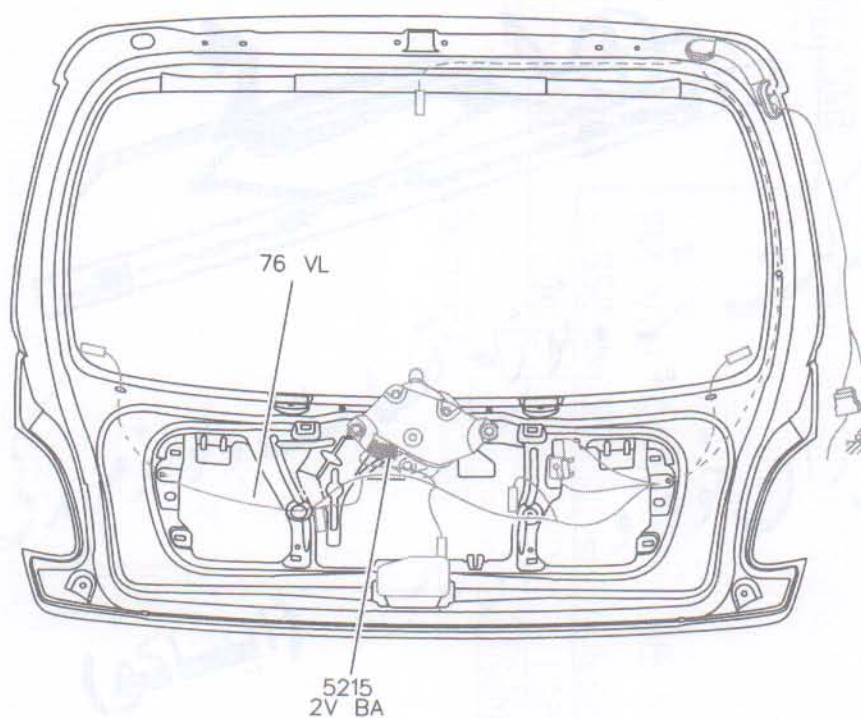
D3FKA54E

محصول: پژو ۲۰۶ مولتی پلکس

بخش: برف پاک کننده و پمپ شیشه شور
جلو و عقب

فصل: مکانیزم های کمکی

Screen Wipe / Wash



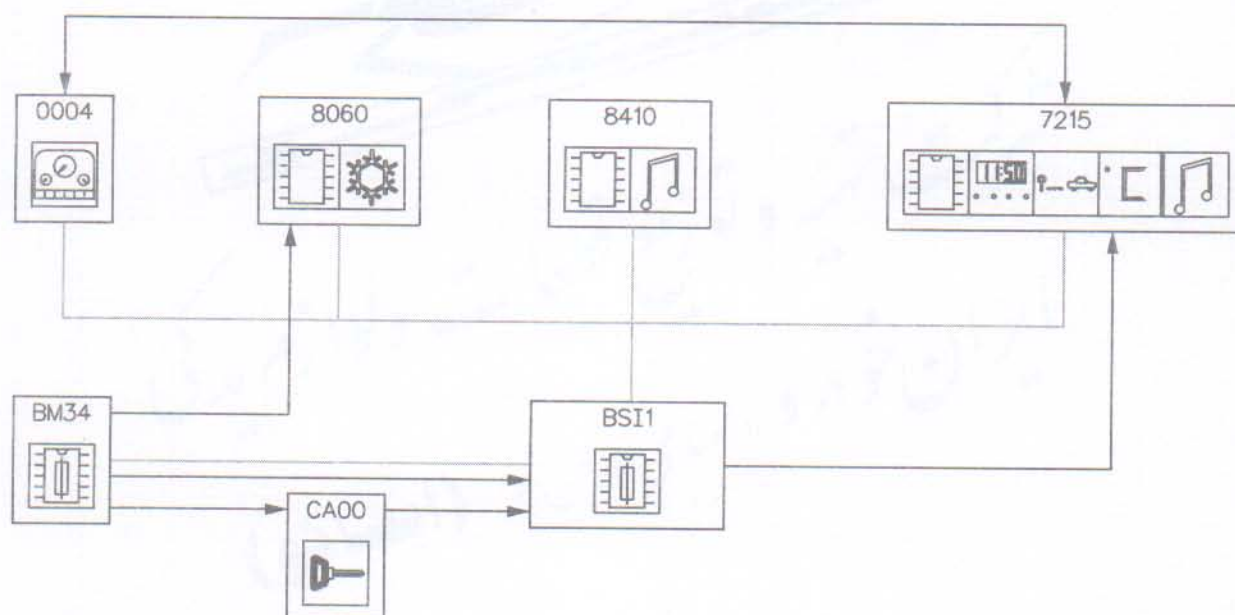
d3fkjqci



روشنایی های داخلی خودرو

Interior Lighting

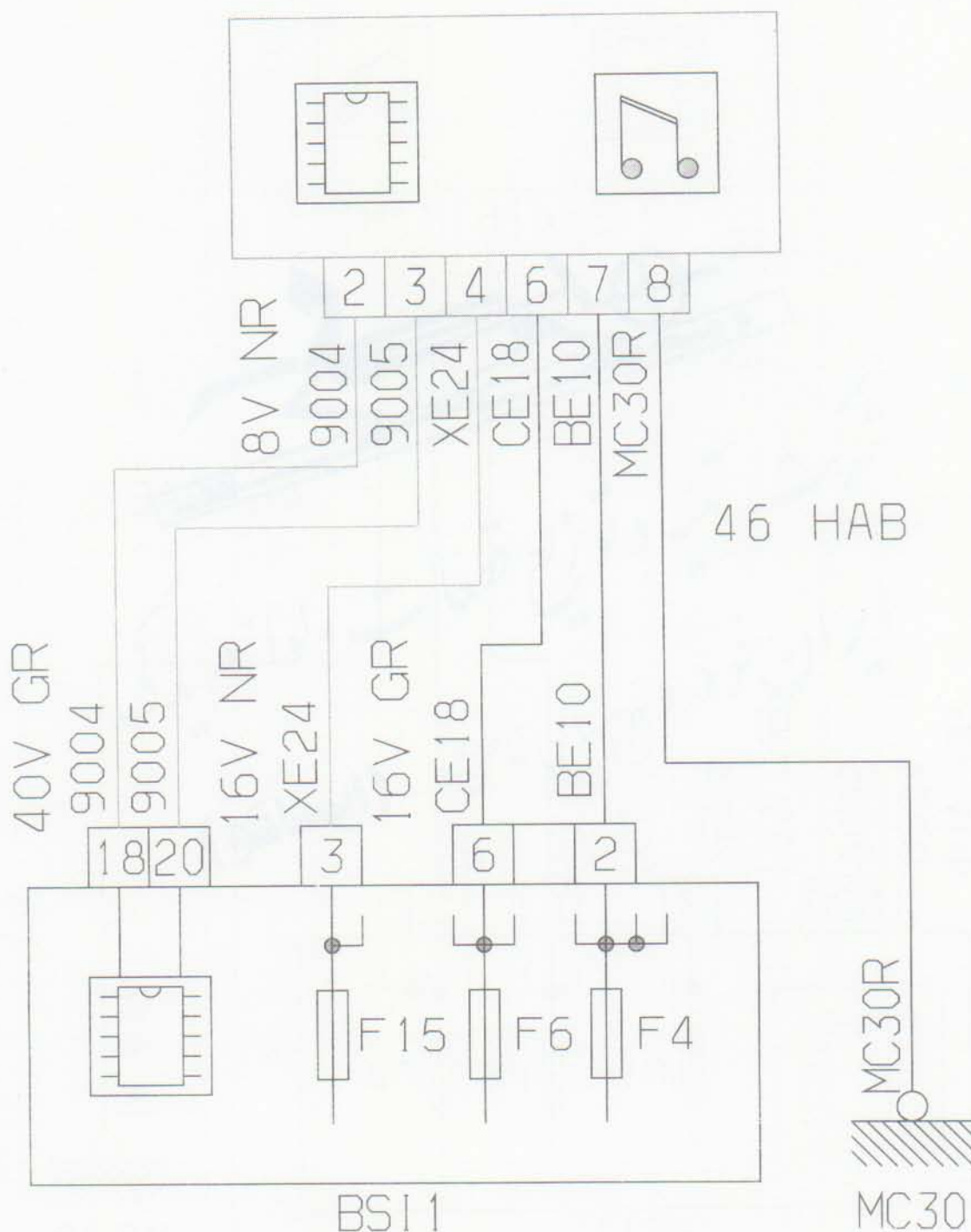
Interior Lighting Instrument Panel illumination



e7e00048

Interior Lighting
Instrument Panel illumination
(Without CD changer)

8410



D3FKB5EE

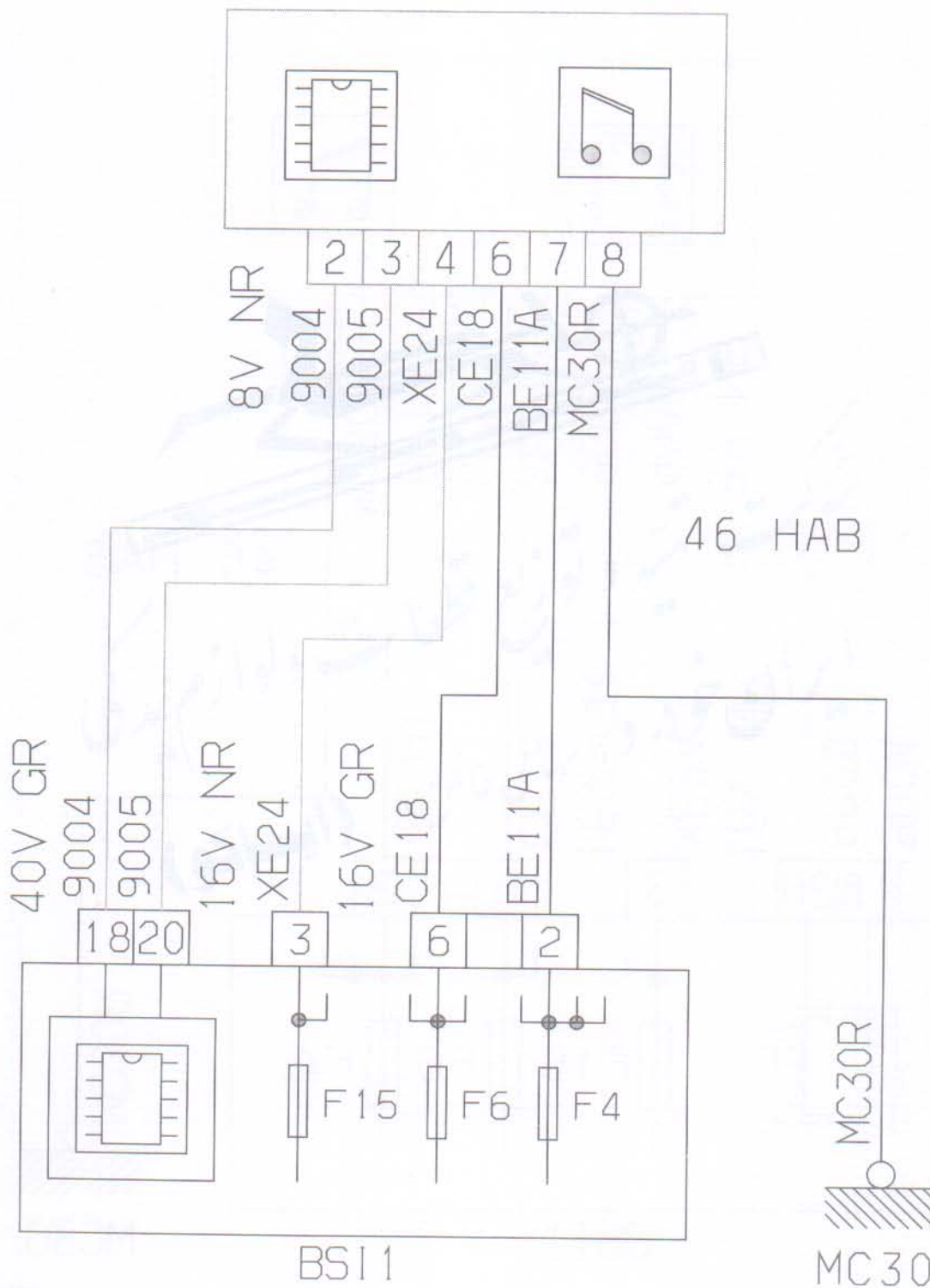
محصول: پژو ۲۰۶ مولتی پلکس

بخش: روشنایی صفحه نشان دهنده
ها (یا تعویضی گر CD)

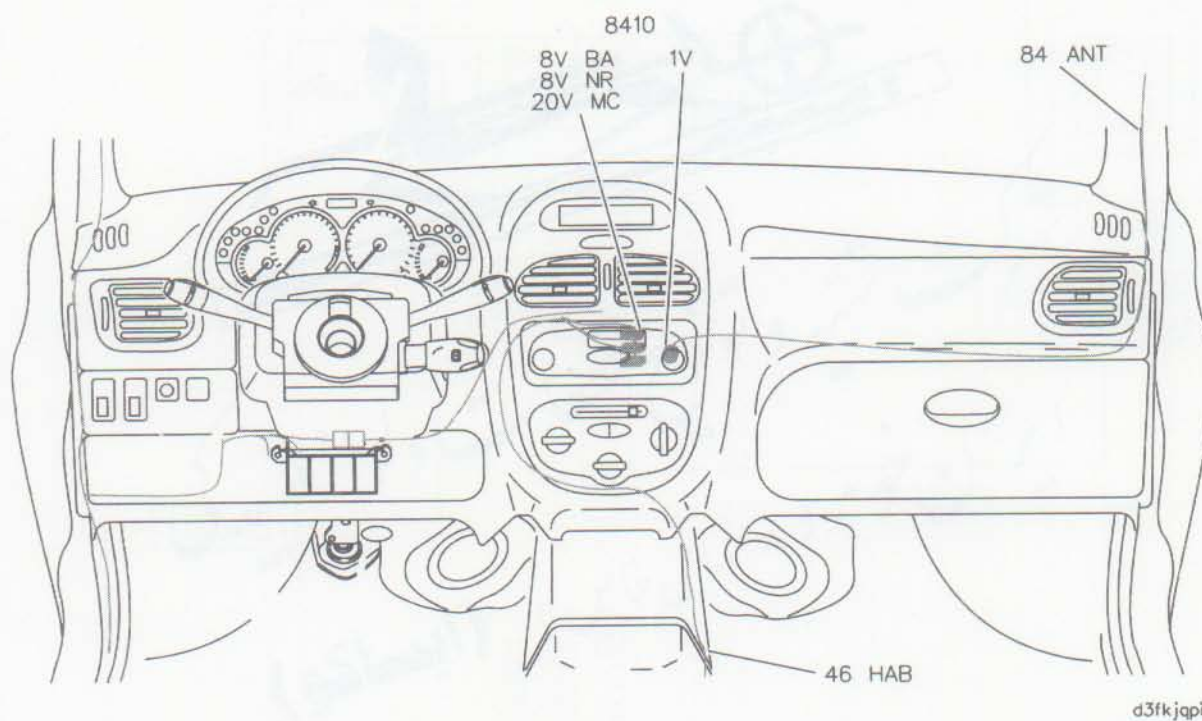
فصل: روشنایی های داخلی خودرو

Interior Lighting
Instrument Panel illumination
(With CD changer)

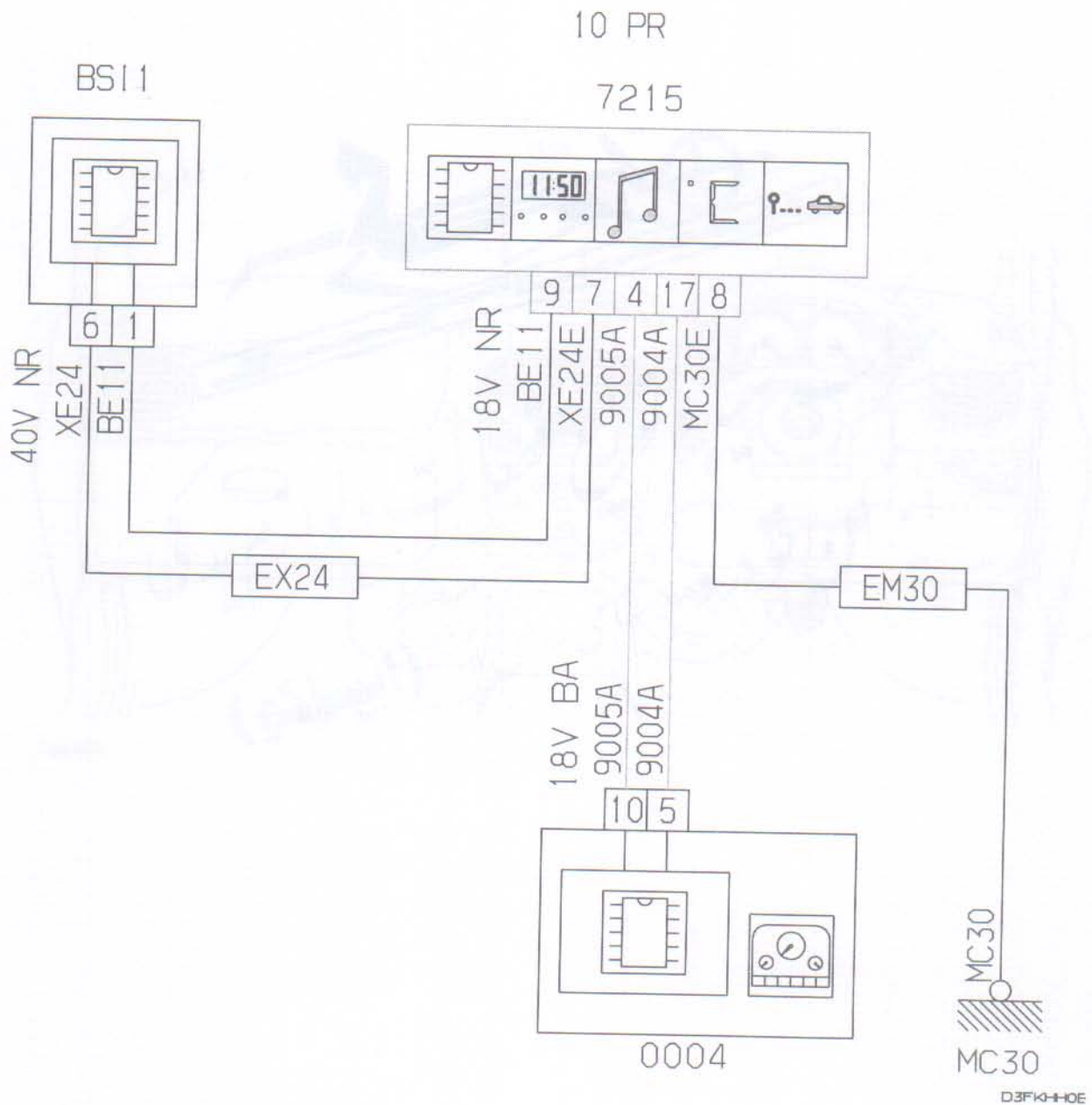
8410



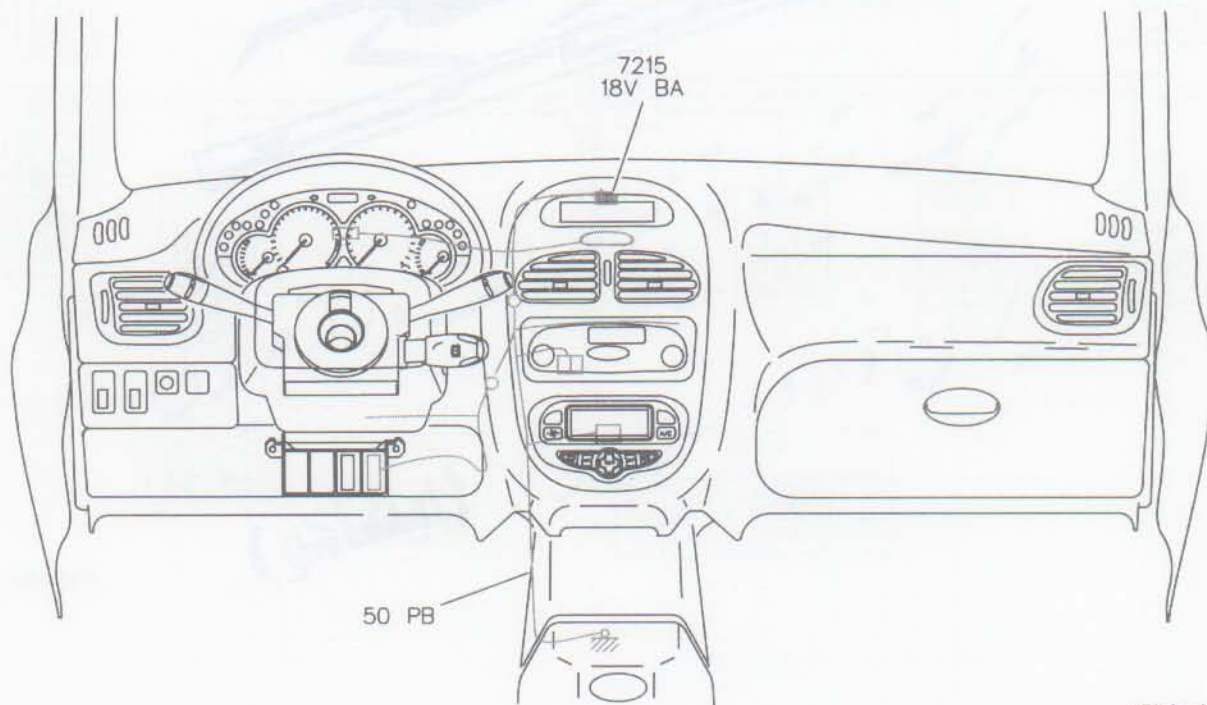
Interior Lighting Instrument Panel illumination



Interior Lighting
Instrument Panel illumination

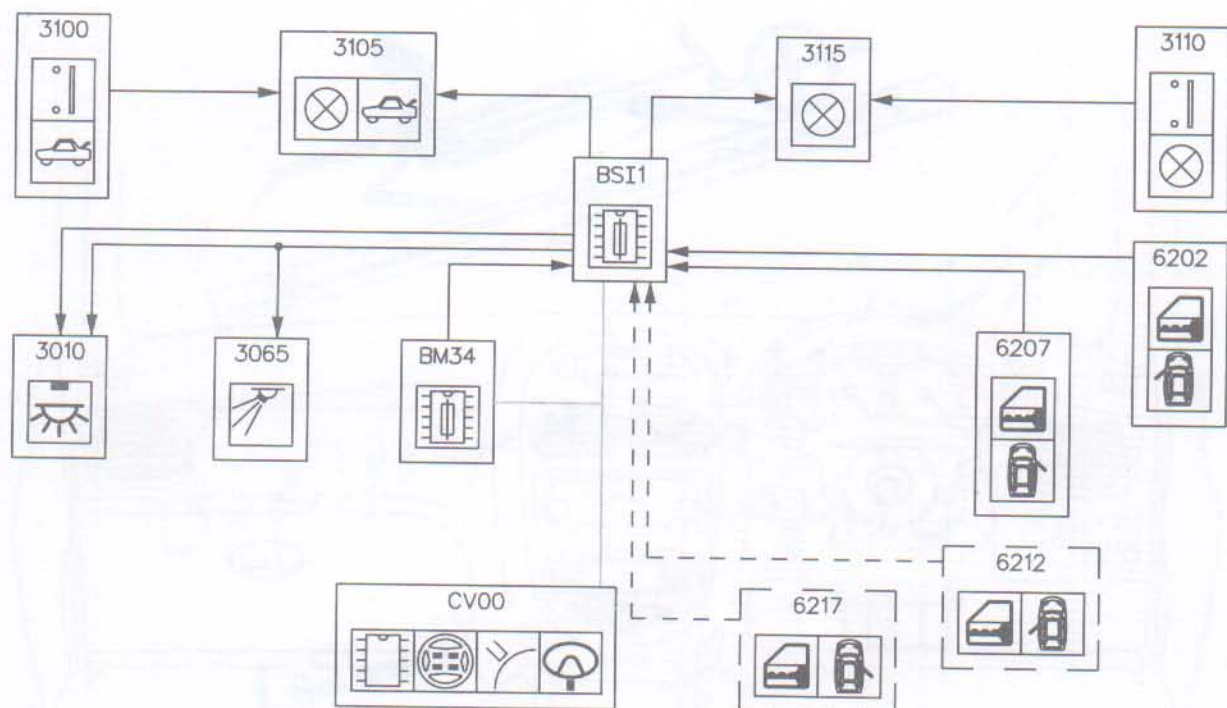


Interior Lighting
Instrument Panel illumination



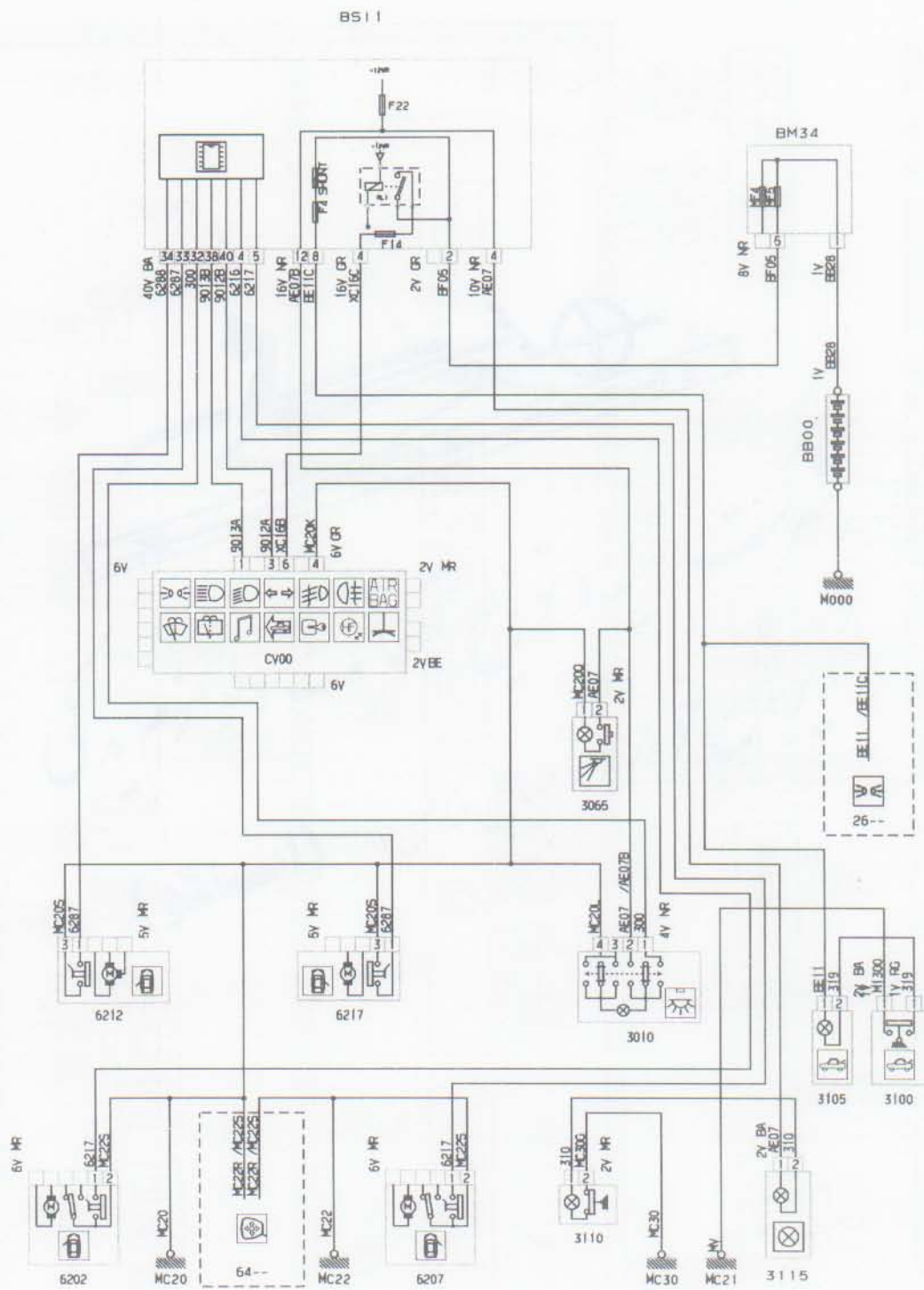
d3fkjqmi

Interior Lighting Option Locking



e7e00050

Interior Lighting Option Locking

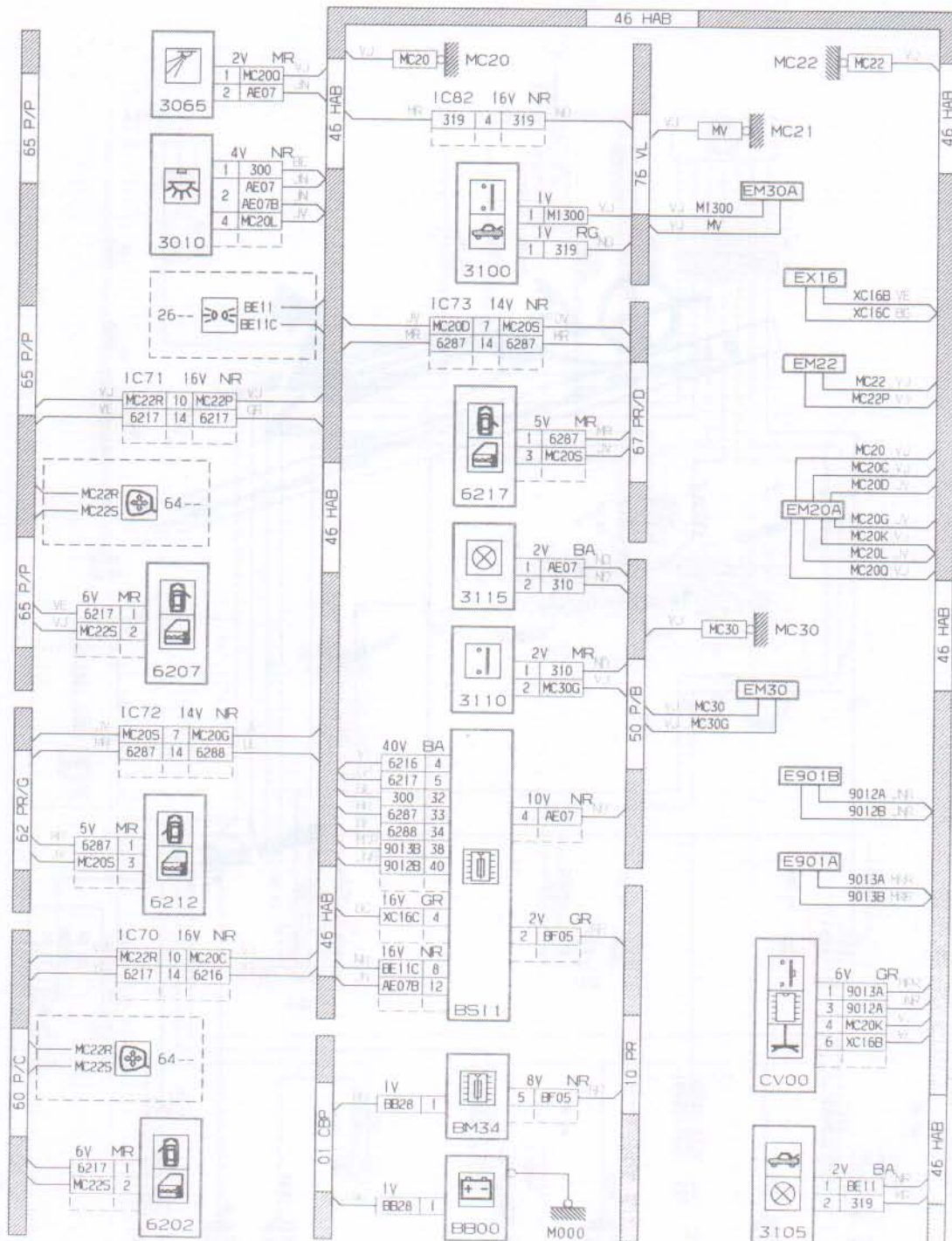


محصول: پژو ۲۰۶ موتنی پلکس

بخش: روشنایی داخلی خودرو
(با وجود قفل مرکزی)

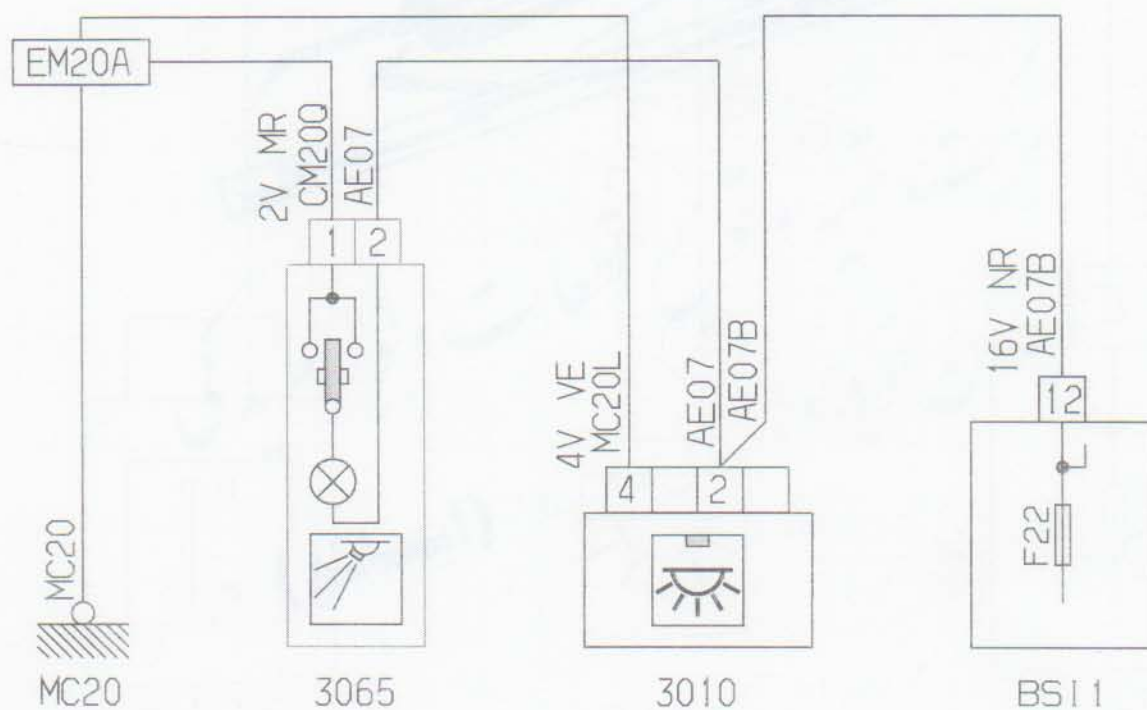
فصل: روشنایی های داخلی خودرو

Interior Lighting Option Locking



Interior Lighting Option Locking

46 HAB



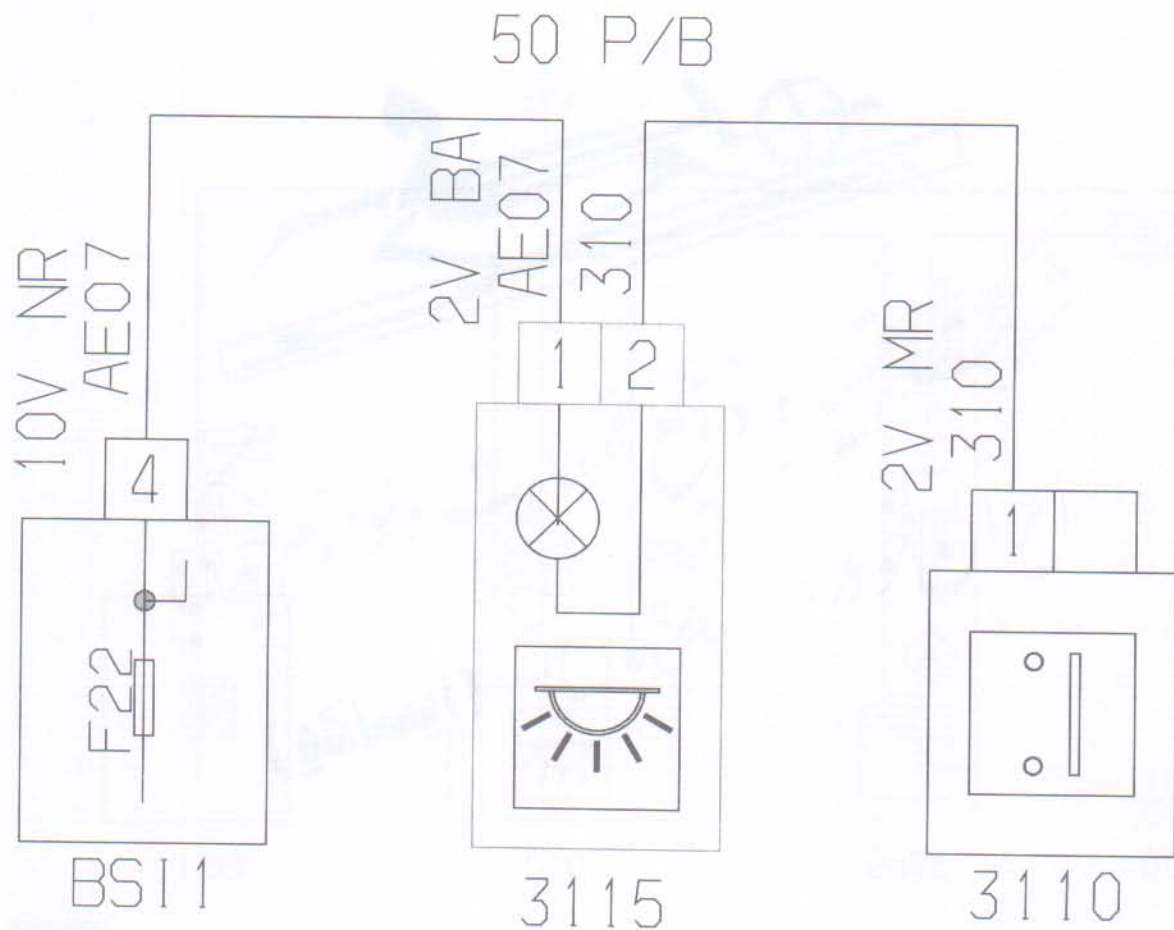
D3FKA6WE

محصول: پژو ۲۰۶ مولتی پلکس

بخش: روشنایی داخلی خودرو
(با وجود قفل مرکزی)

فصل: روشنایی های داخلی خودرو

Interior Lighting
Option Locking



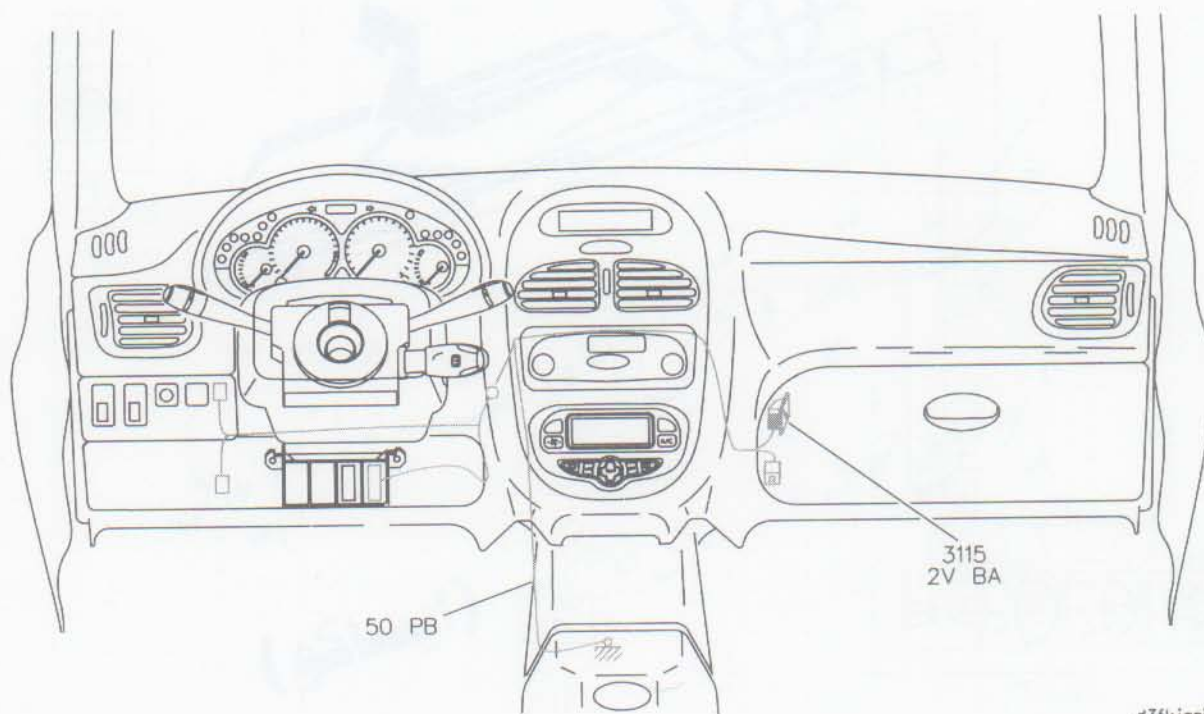
D3FK-HYGE

محصول: پژو ۲۰۶ مولتی پلکس

بخش: روشنایی داخلی خودرو
(با وجود قفل مرکزی)

فصل: روشنایی های داخلی خودرو

Interior Lighting
Option Locking

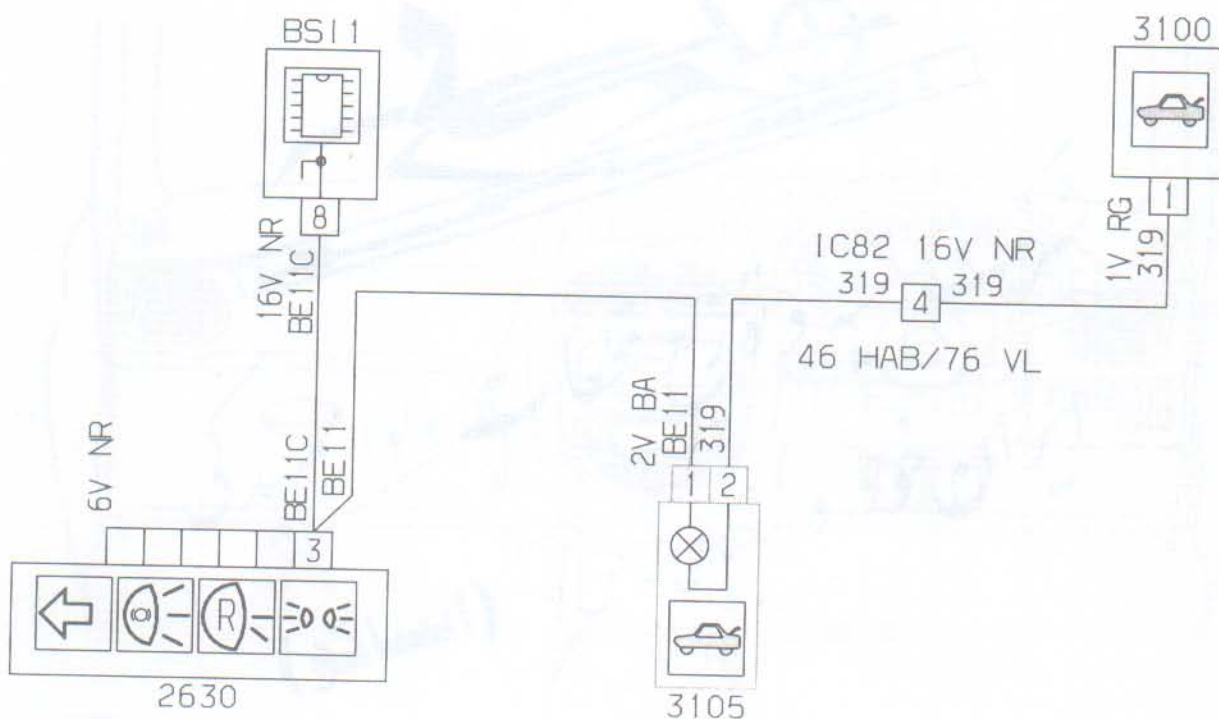


محصول: پژو ۲۰۶ مولتی پلکس

بخش: روشنایی داخلی خودرو
(با وجود قفل مرکزی)

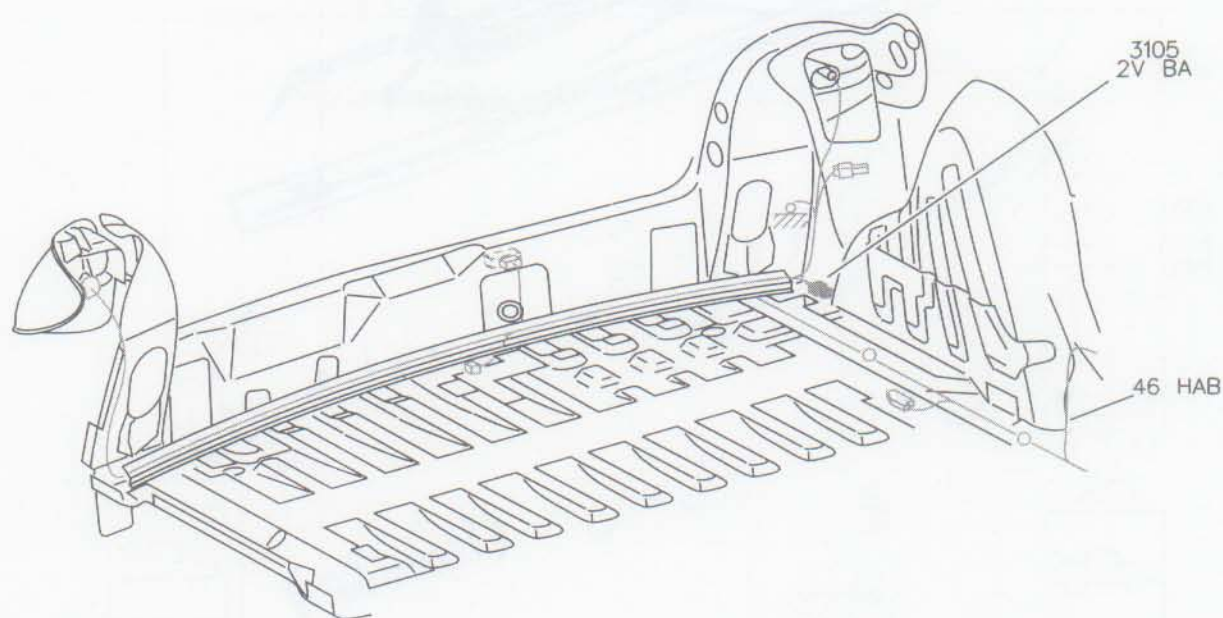
فصل: روشنایی های داخلی خودرو

Interior Lighting Option Locking



D3FKA6CE

Interior Lighting
Option Locking



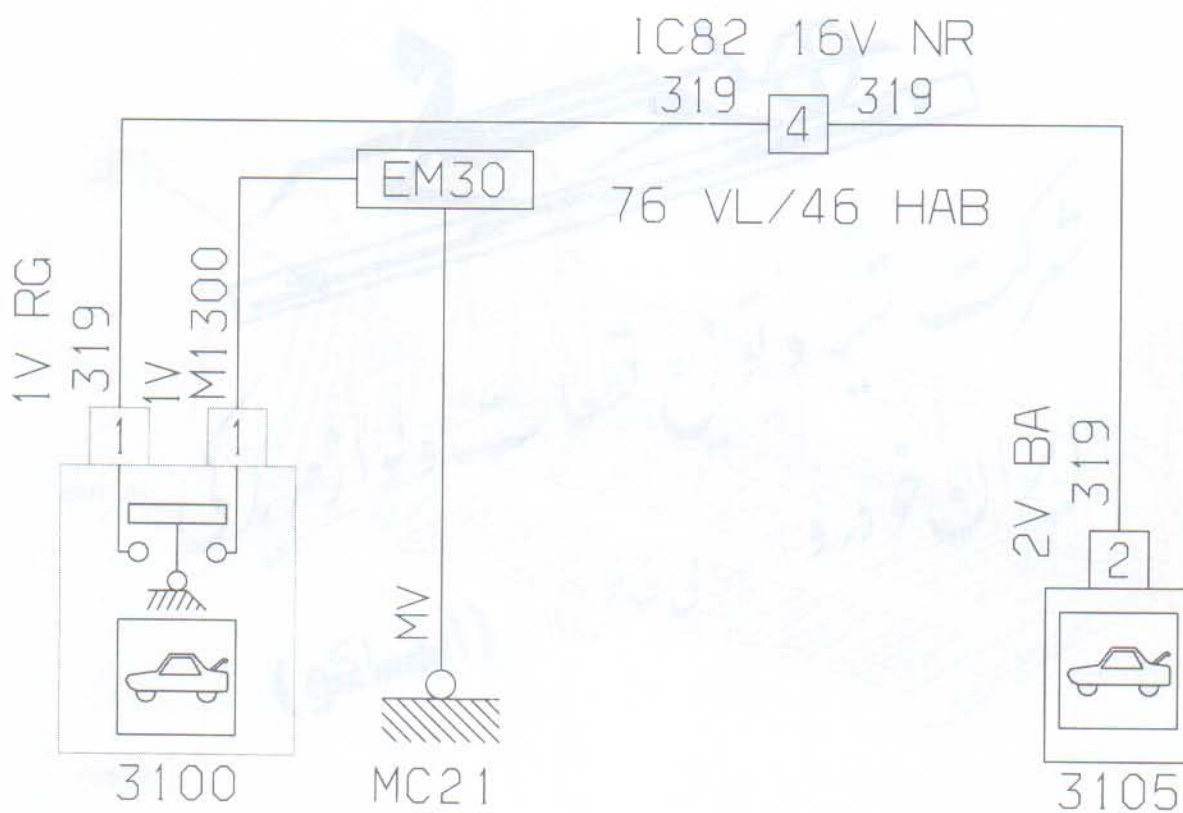
d3fkk1ri

محصول: پژو ۲۰۶ مولتی پلکس

بخش: روشنایی داخلی خودرو
(با وجود قفل مرکزی)

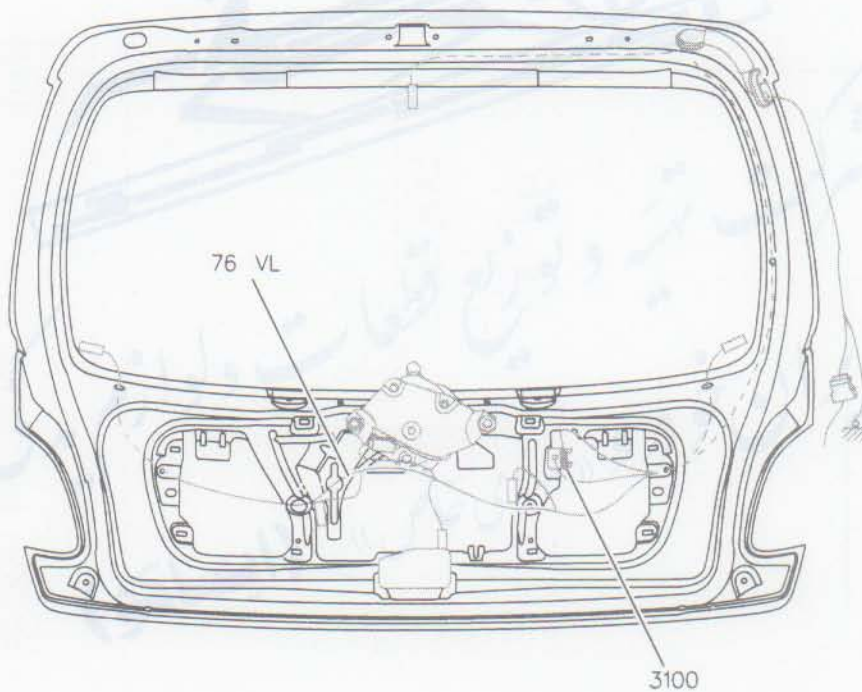
فصل: روشنایی های داخلی خودرو

Interior Lighting
Option Locking



D3FKB7BE

Interior Lighting
Option Locking



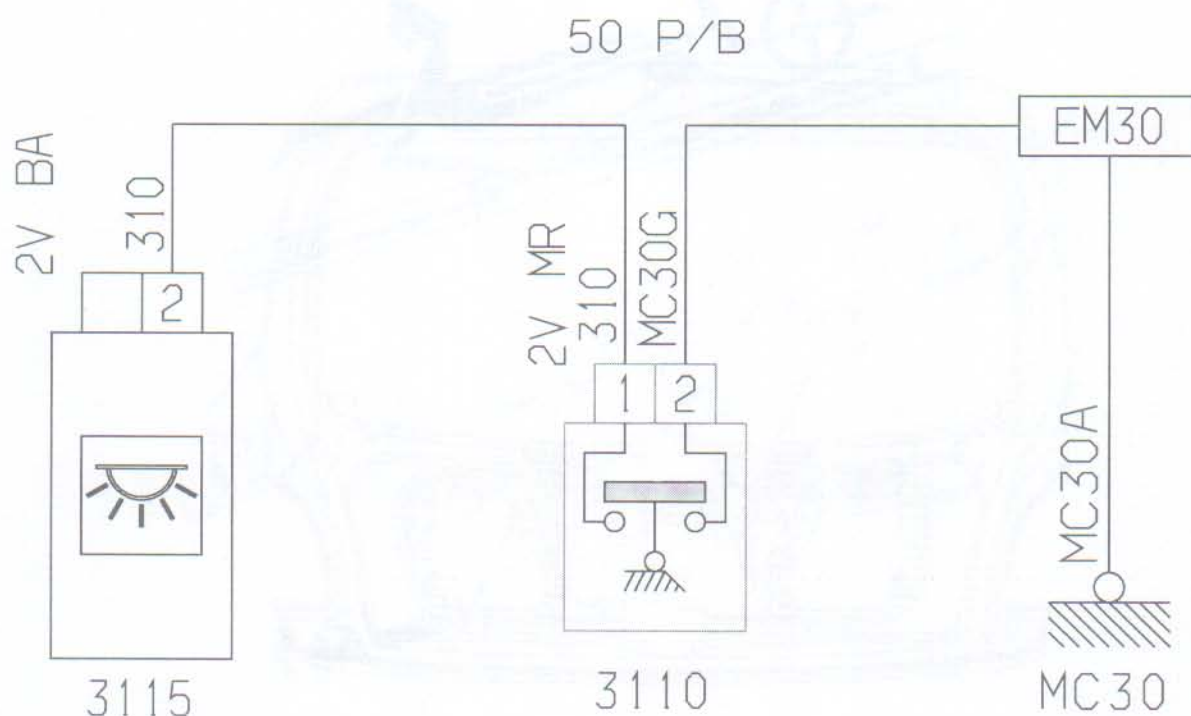
d3fkjq9i

محصول: پژو ۴۰۶ مولتی پلکس

بخش: روشنایی داخلی خودرو
(با وجود قفل مرکزی)

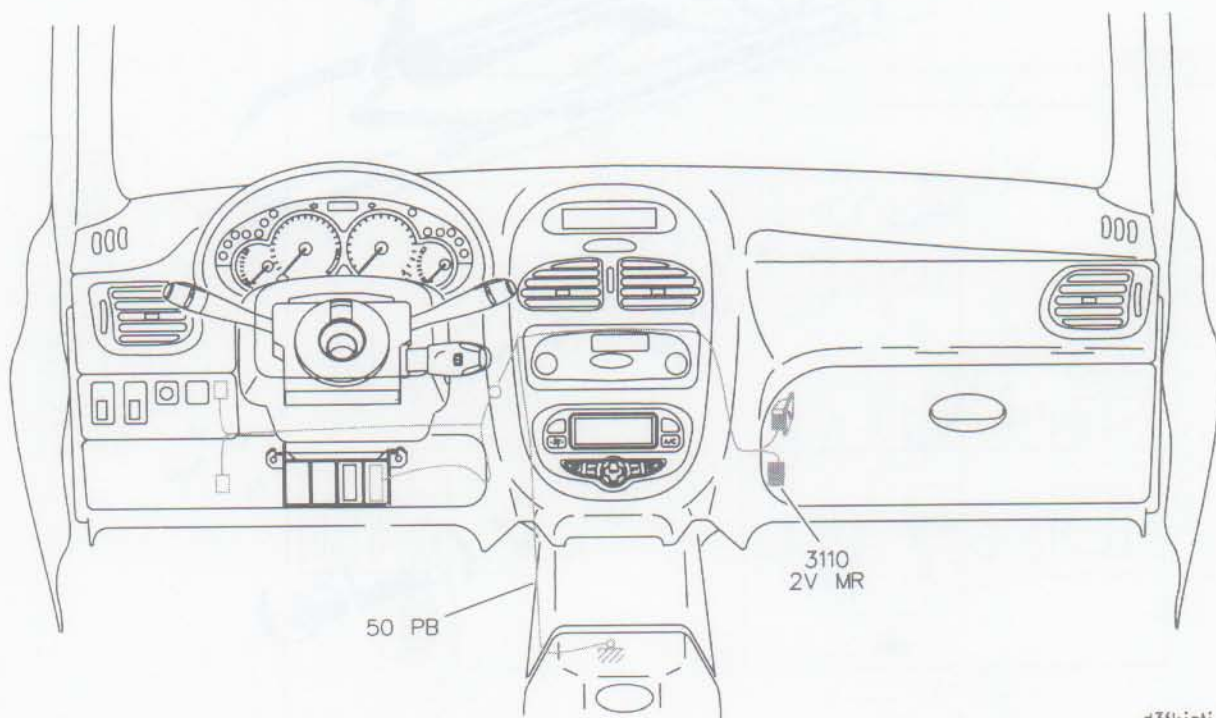
فصل: روشنایی های داخلی خودرو

Interior Lighting ☐
Option Locking ☐



D3FK-YFE

Interior Lighting
Option Locking



d3fkjqt

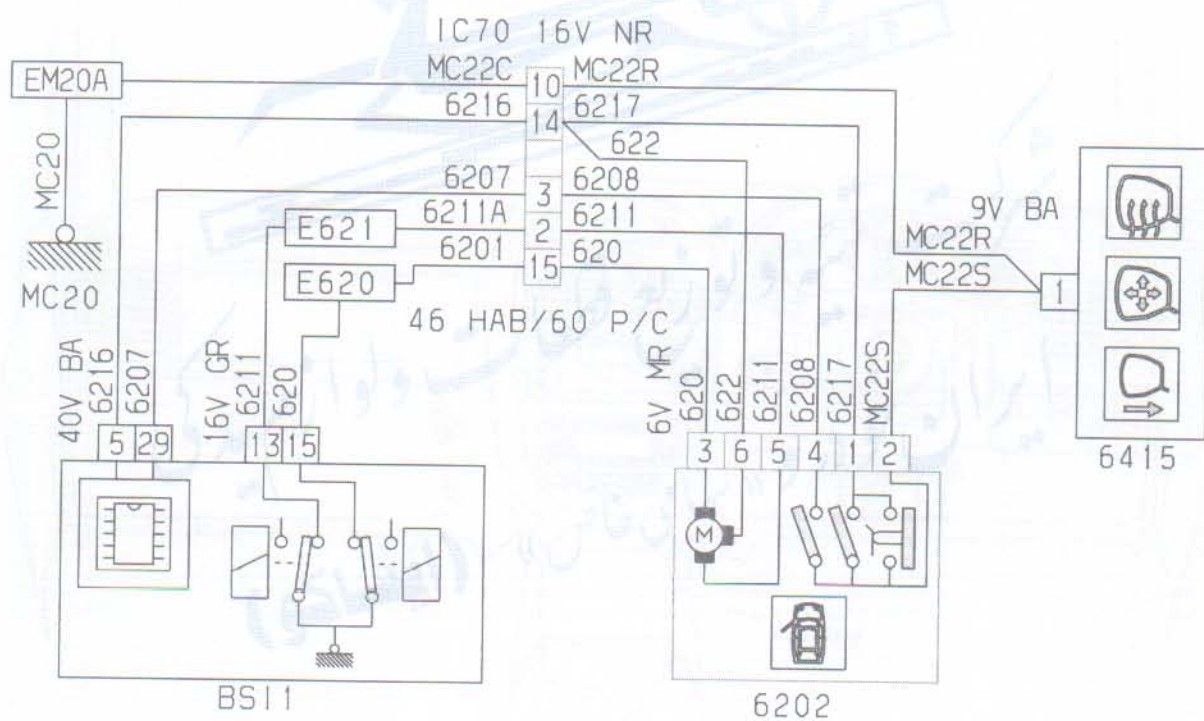
محصول: پژو ۲۰۶ مولتی پلکس

بخش: روشنایی داخلی خودرو
(با وجود قفل مرکزی)

فصل: روشنایی های داخلی خودرو

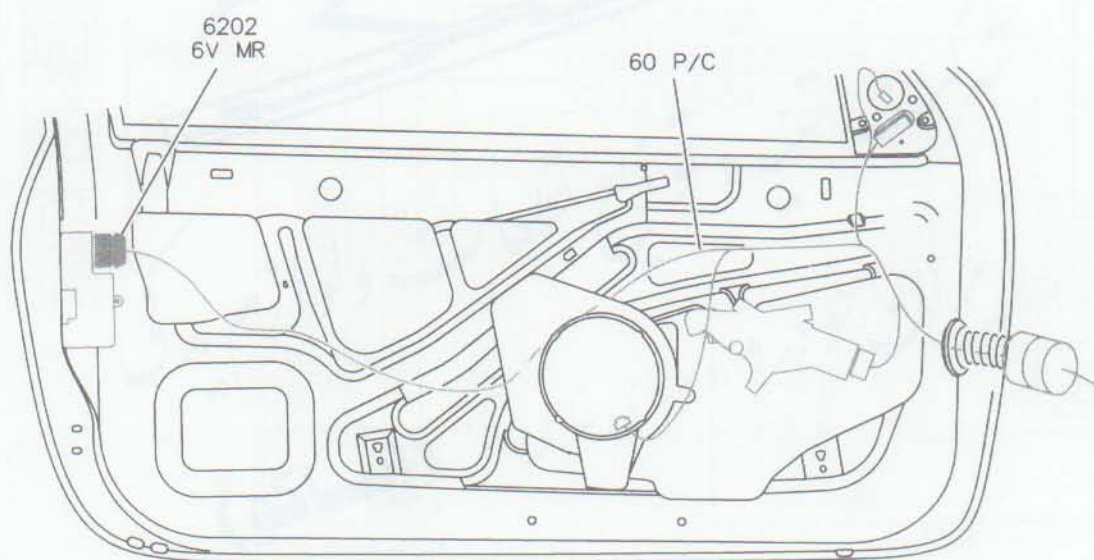


Interior Lighting Option Locking



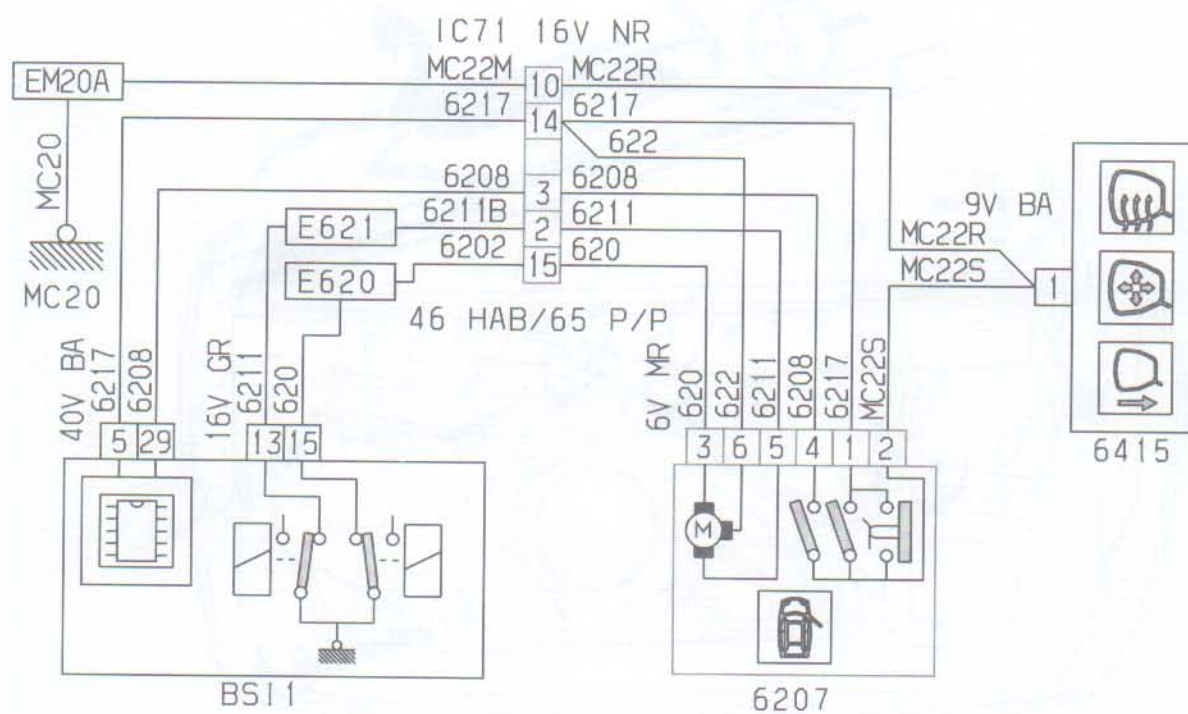
D3FKA83E

Interior Lighting
Option Locking



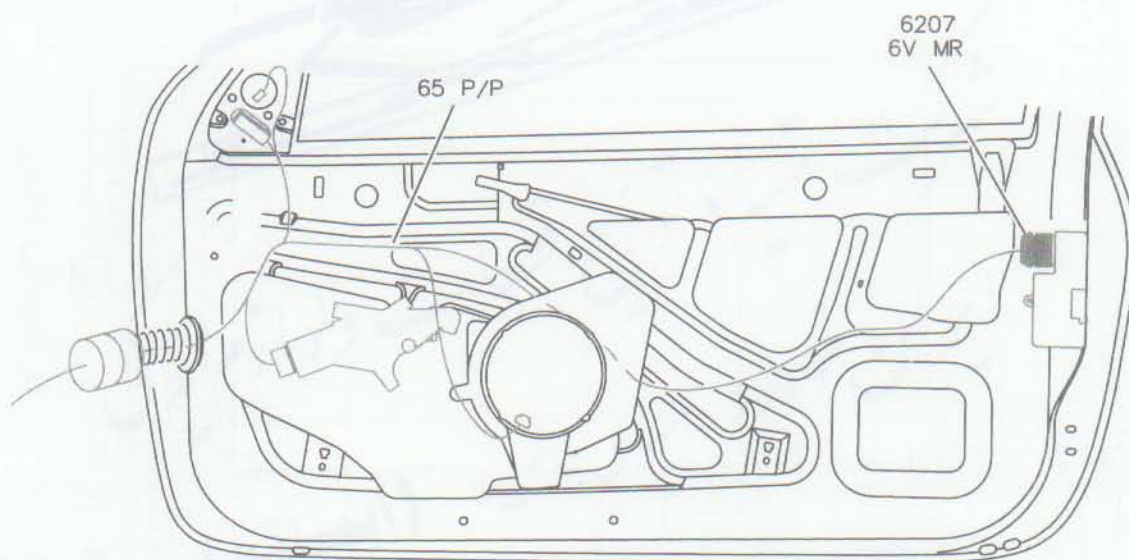
d3fkjrei

Interior Lighting
Option Locking



D3FKAB2E

Interior Lighting
Option Locking



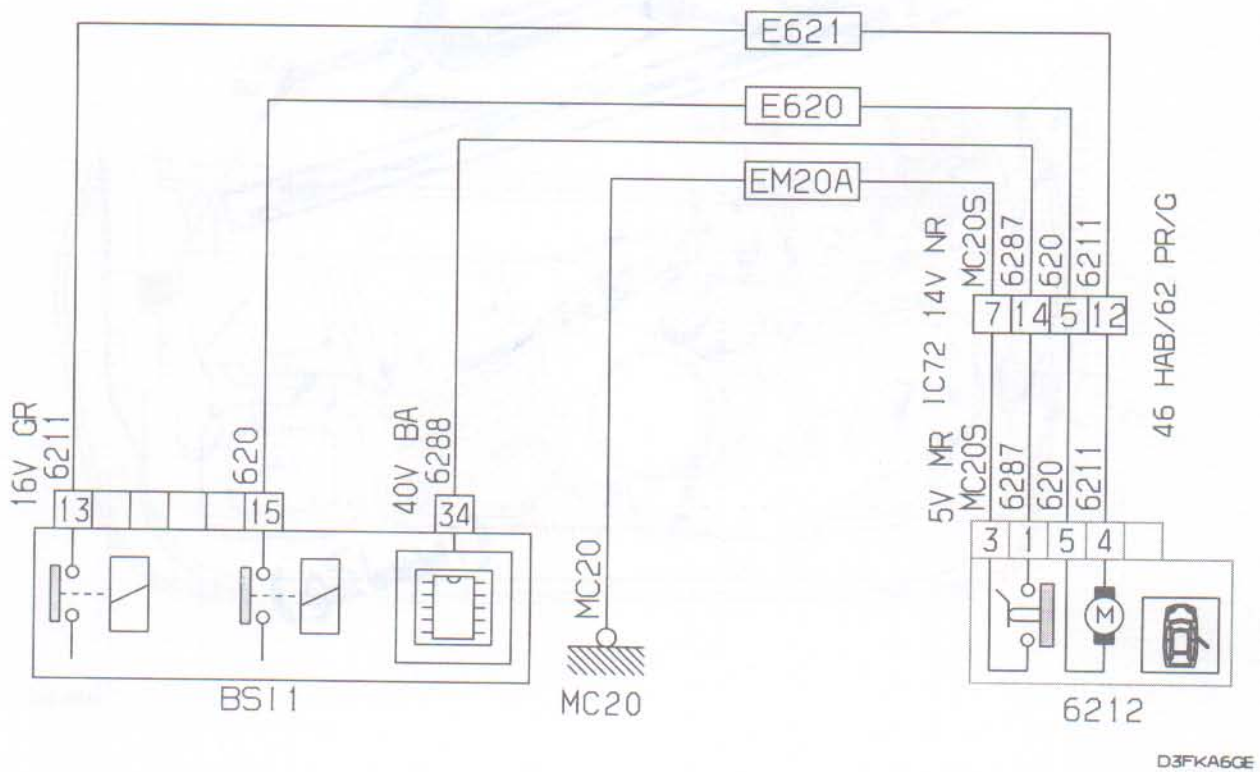
d3fkjrti

محصول: پژو ۴۰۶ مولتی پلکس

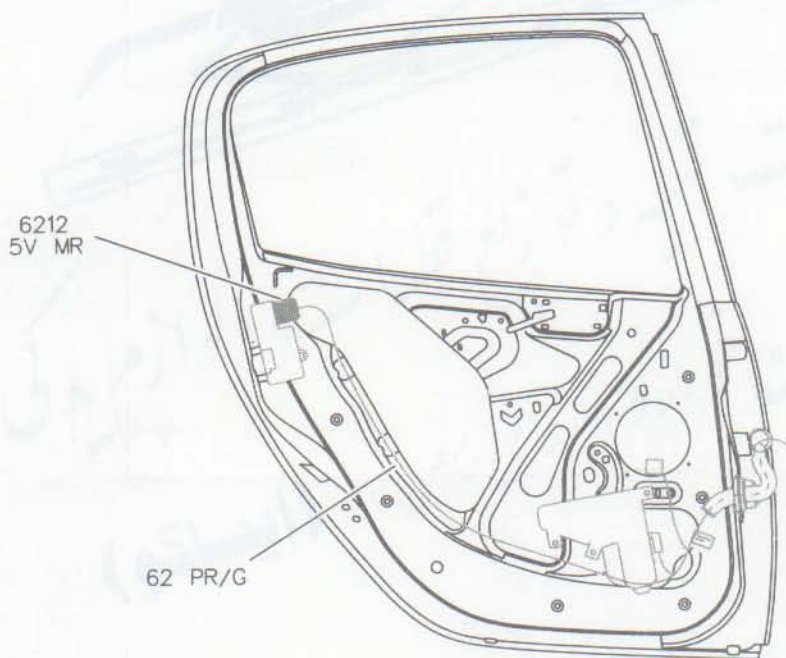
بخش: روشنایی داخلی خودرو
(با وجود قفل مرکزی)

فصل: روشنایی های داخلی خودرو

Interior Lighting Option Locking



Interior Lighting
Option Locking



d3fkjsdi

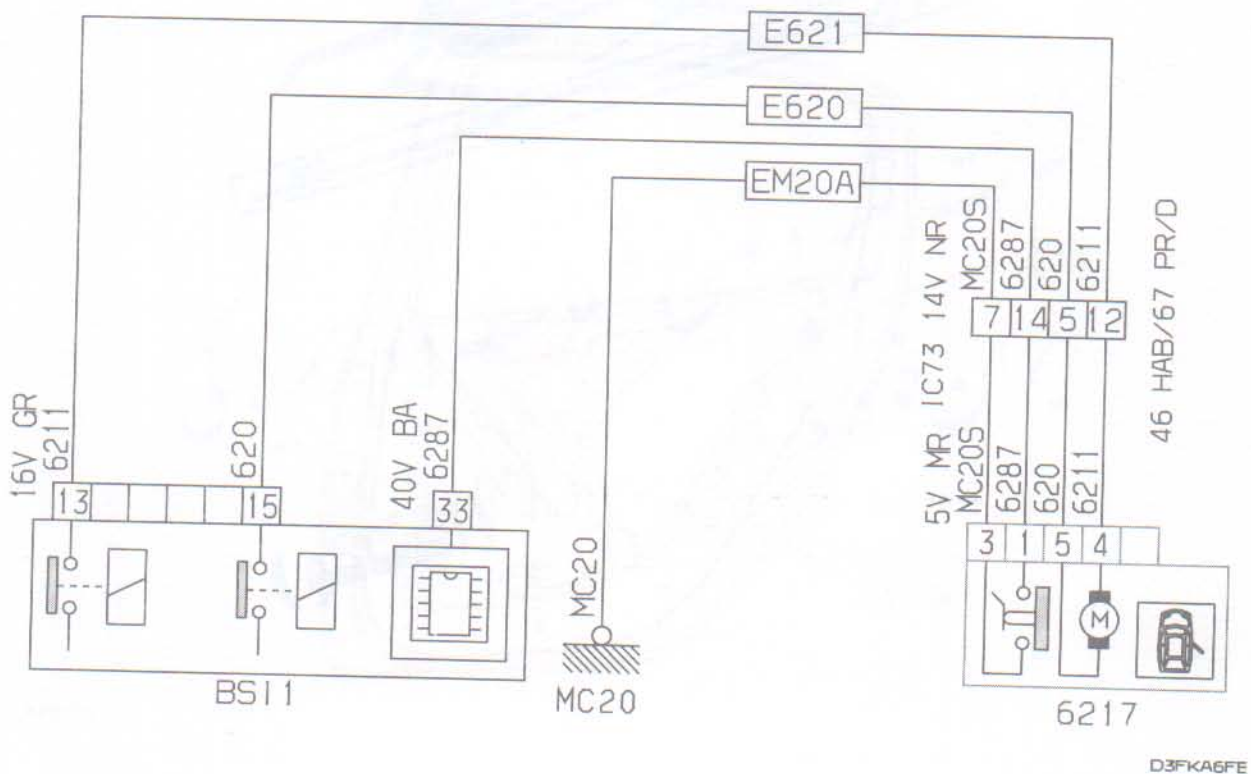
محصول: پژو ۲۰۶ مولتی پلکس

بخش: روشنایی داخلی خودرو
(با وجود قفل مرکزی)

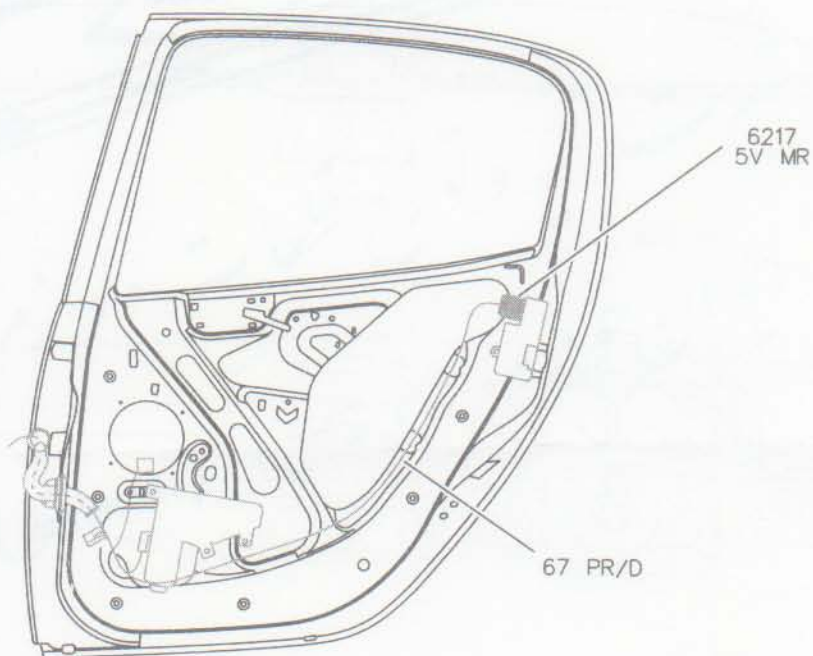
فصل: روشنایی های داخلی خودرو



Interior Lighting Option Locking



Interior Lighting
Option Locking



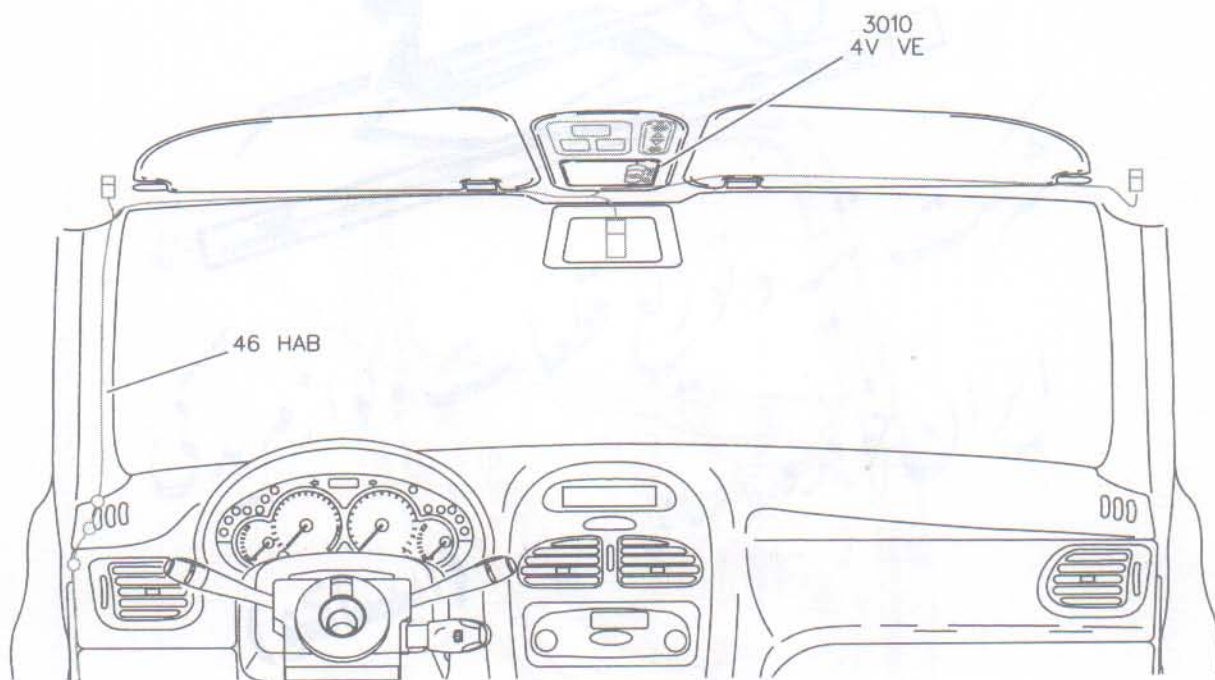
d3fkjsei

مجموعه: پژو ۴۰۶ مولتی پلکسی

بخش: روشنایی داخلی خودرو
(با وجود قفل مرکزی)

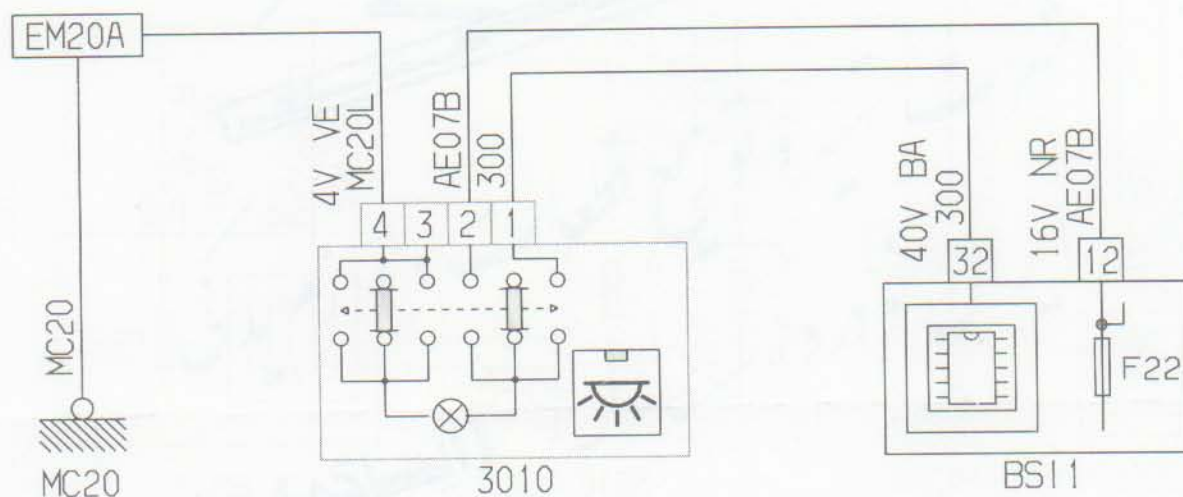
فصل: روشنایی های داخلی خودرو

Interior Lighting Option Locking



d3fkk33i

46 HAB



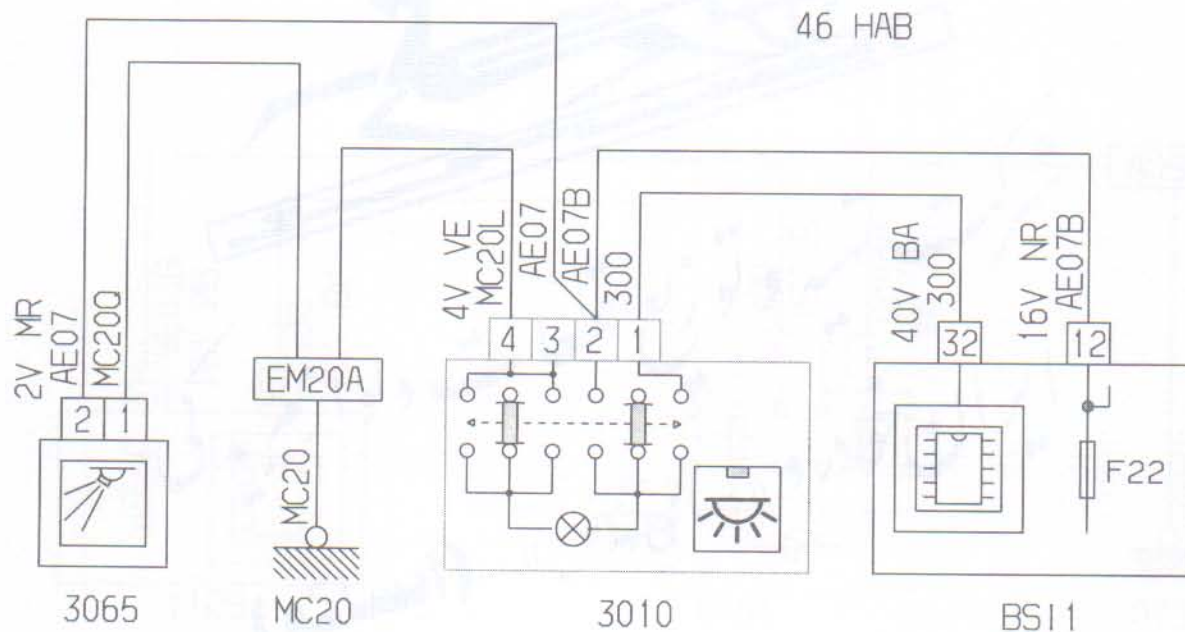
D3FKHGYE

مجموعه: پژو ۲۰۶ مولتی پلکس

بخش: روشنایی داخلی خودرو
(با وجود قفل مرکزی یا لامپ نقشه خوانی)

فصل: روشنایی های داخلی خودرو

Interior Lighting Option Locking & Map Reading Lamp



D3FKA6XE

مجموعه: پژو ۲۰۶ مولتی پلکس

بخش:

فصل: روشنایی های خارجی خودرو

روشنایی های خارجی خودرو

Exterior Lighting




شرکت تهیه و توزیع خدمات و لوازم برای
ایران خودرو - سایپا - (ایستاد)

راهنمای تعمیرات

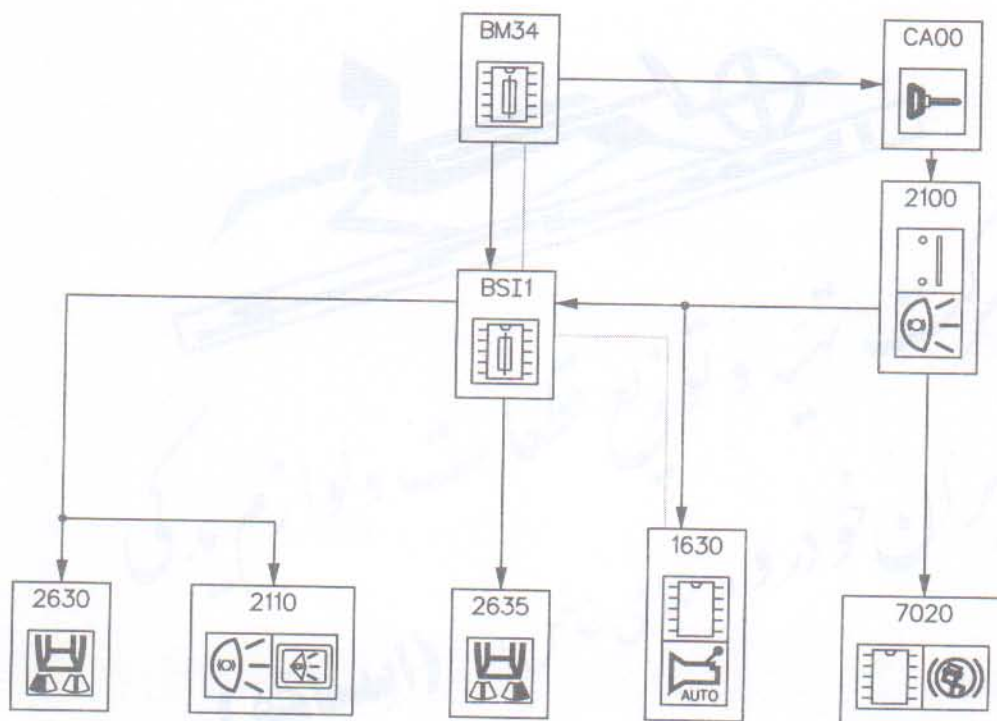
مجموعه: پژو ۲۰۶ مولتی پلکس

بخش:

فصل: روشنایی های خارجی خودرو

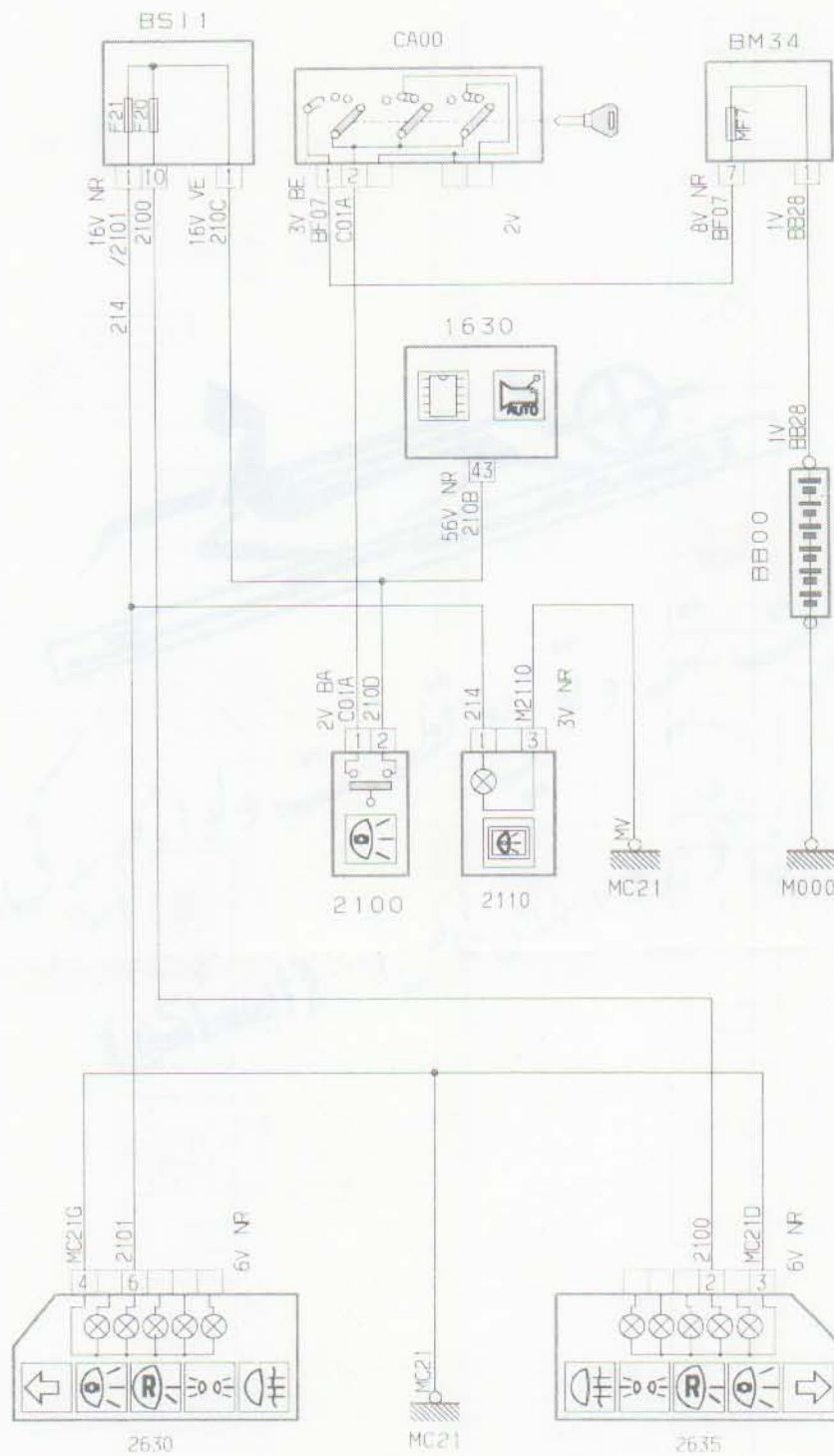


Stop Lamp With Automatic Gearbox



e7e00043

Stop Lamp With Automatic Gearbox

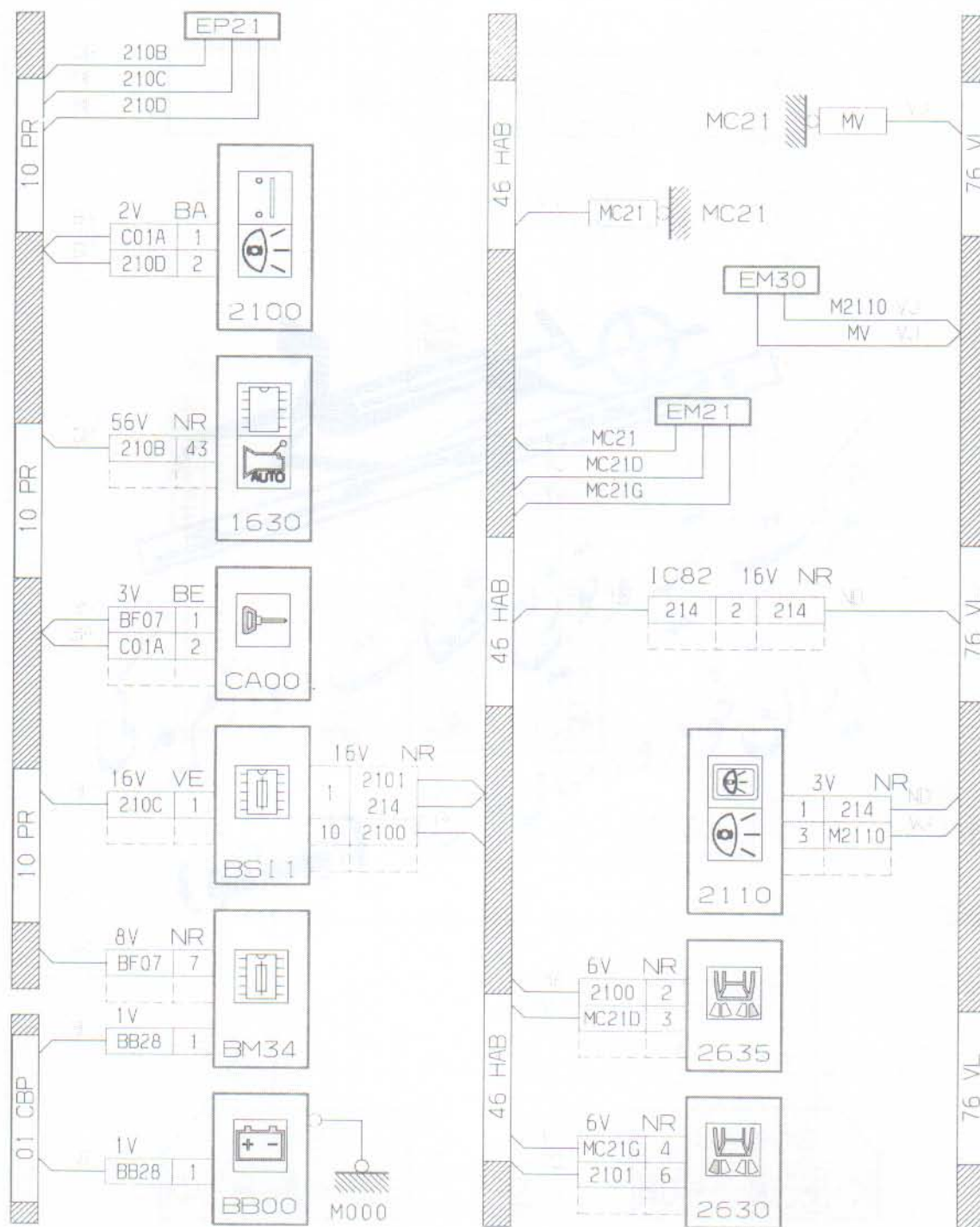


محصول: پژو ۲۰۶ مولتی پلکس

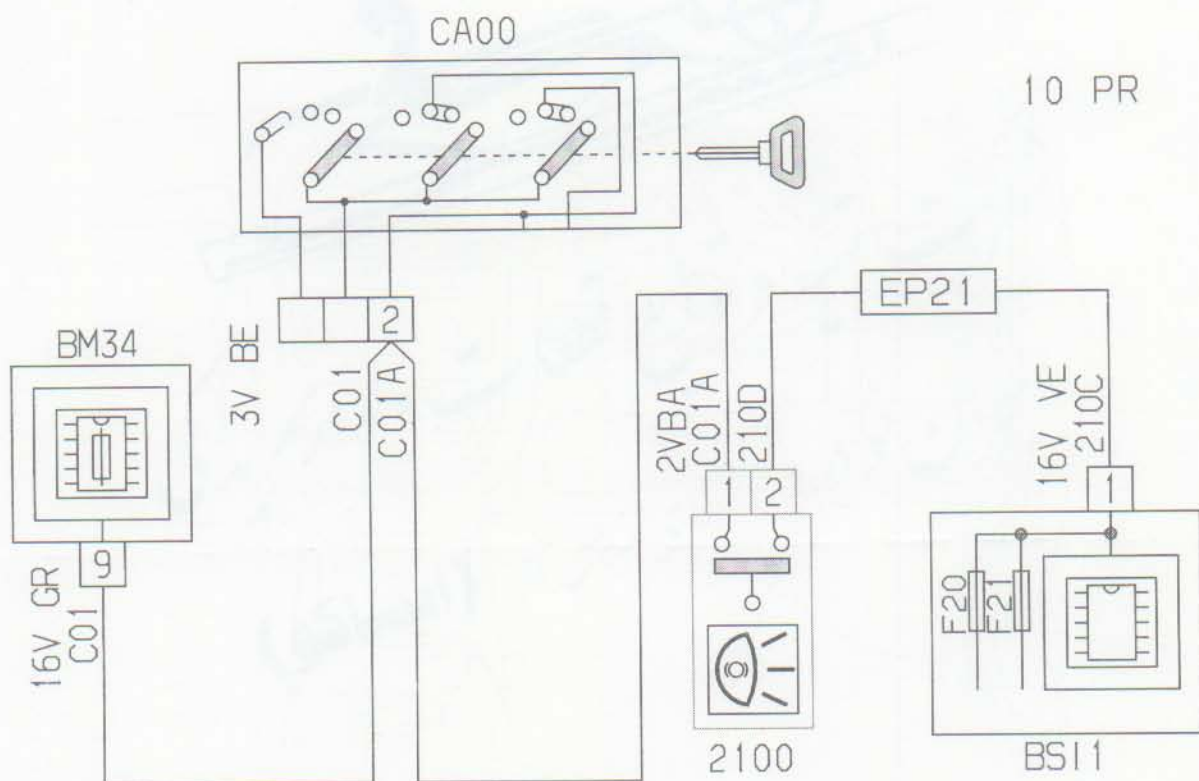
بخش: چراغهای ترمز (باکتریکس اتوماتیک)

فصل: روشنایی های خارجی خودرو

Stop Lamp With Automatic Gearbox



Stop Lamp With Automatic Gearbox



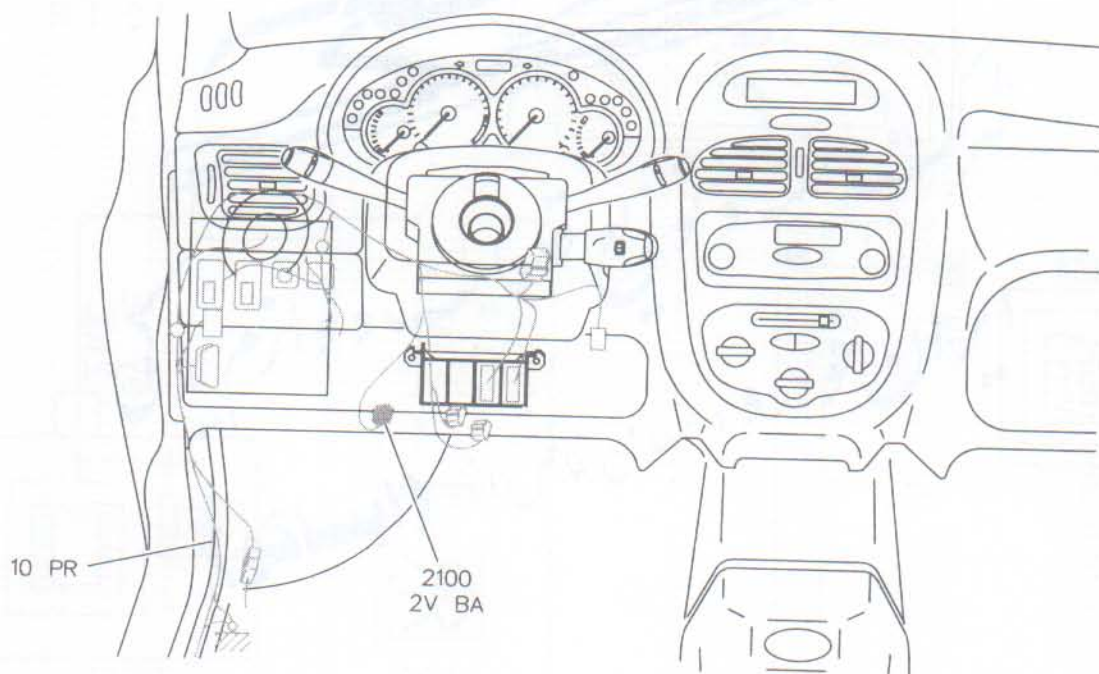
D3FKB75E

مجموعه: پژو ۲۰۶ مولتی پلکس

بخش: چراغهای ترمز (با گیربکس اتوماتیک)

فصل: روشنایی های خارجی خودرو

Stop Lamp With Automatic Gearbox



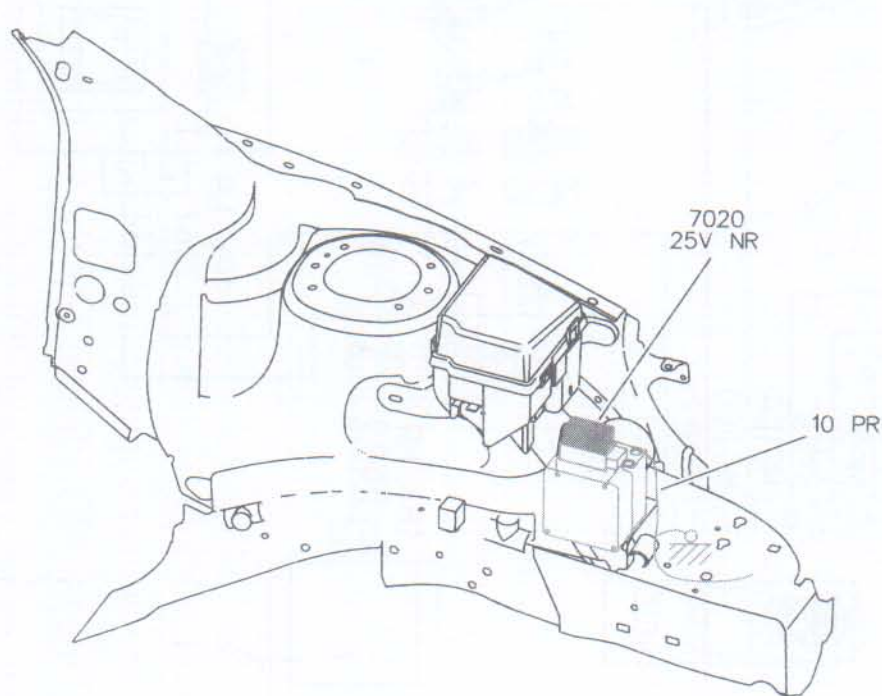
d3fkjphi

محصول: پژو ۲۰۶ مولتی پلکس

بخش: چراغهای ترمز (با گیربکس اتوماتیک)

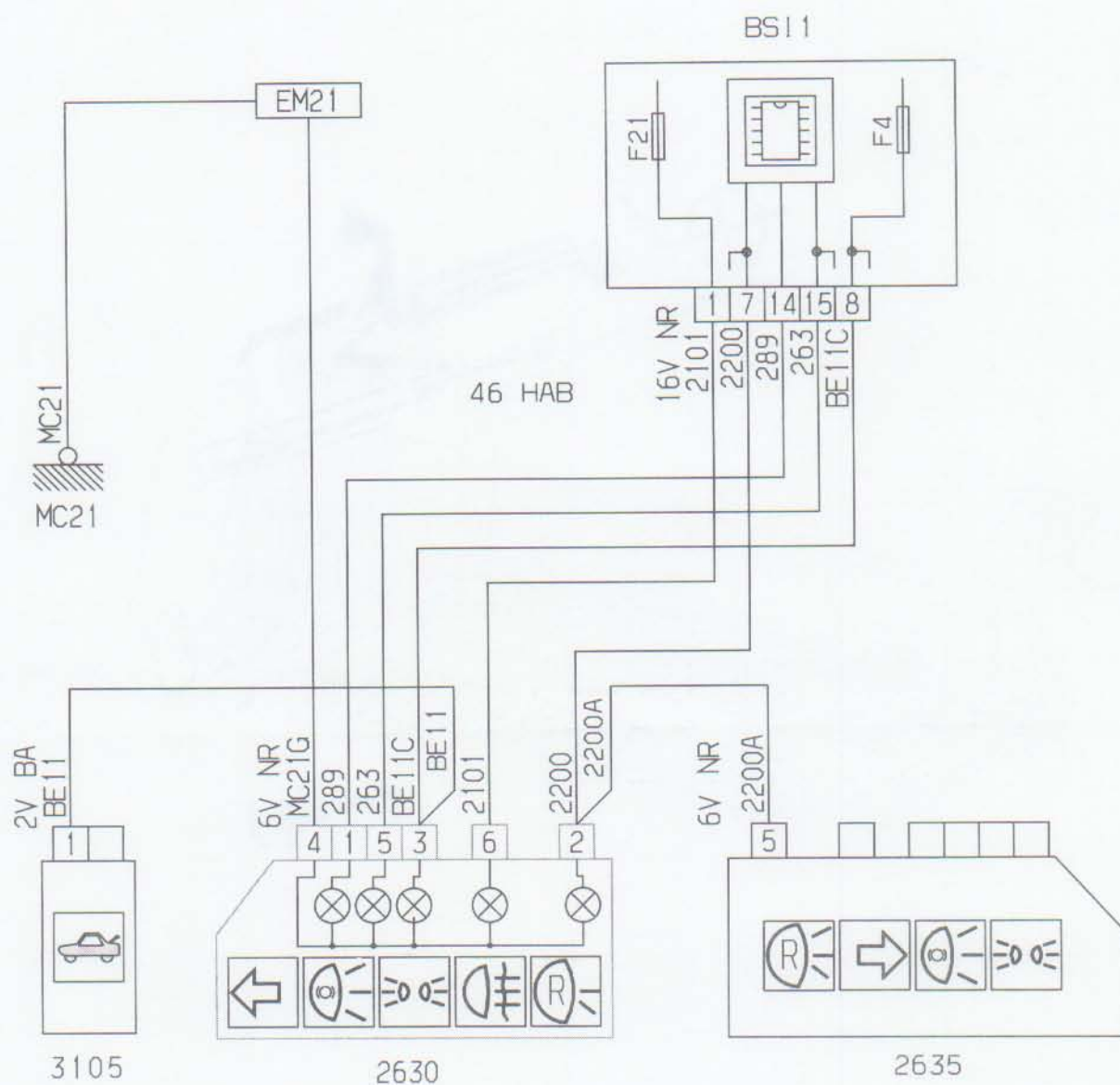
فصل: روشنایی های خارجی خودرو

Stop Lamp With Automatic Gearbox



d3fkjp7i

Stop Lamp With Automatic Gearbox



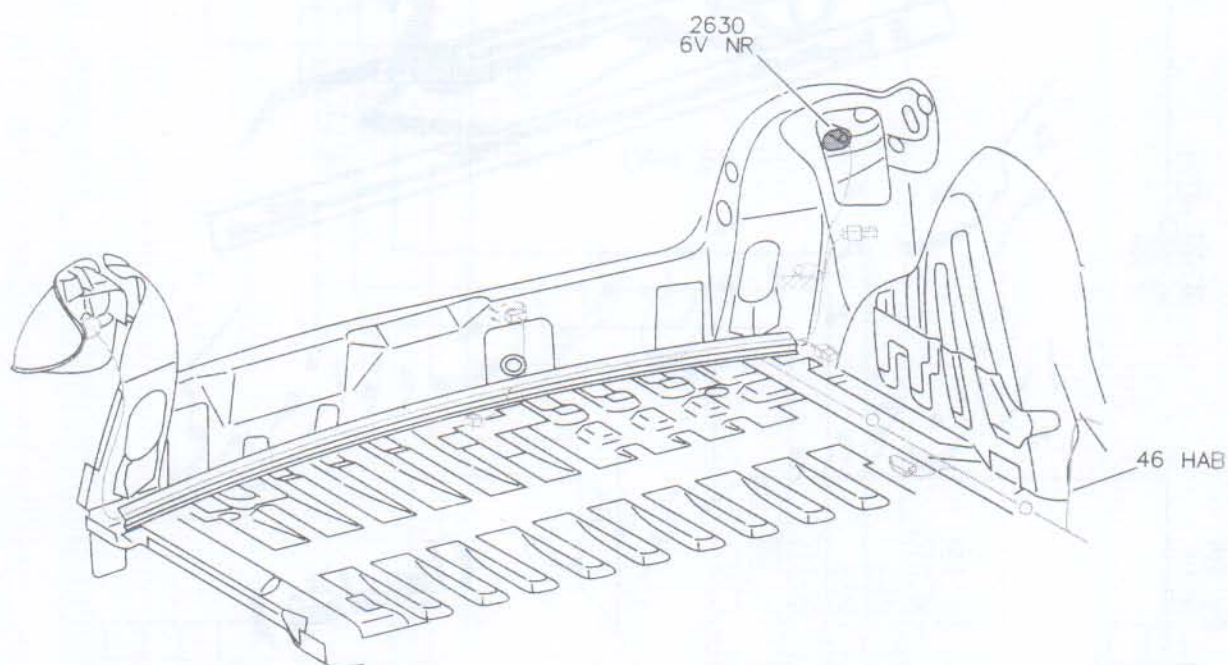
D3FK-YDE

محصول: پژو ۲۰۶ مولتی پلکس

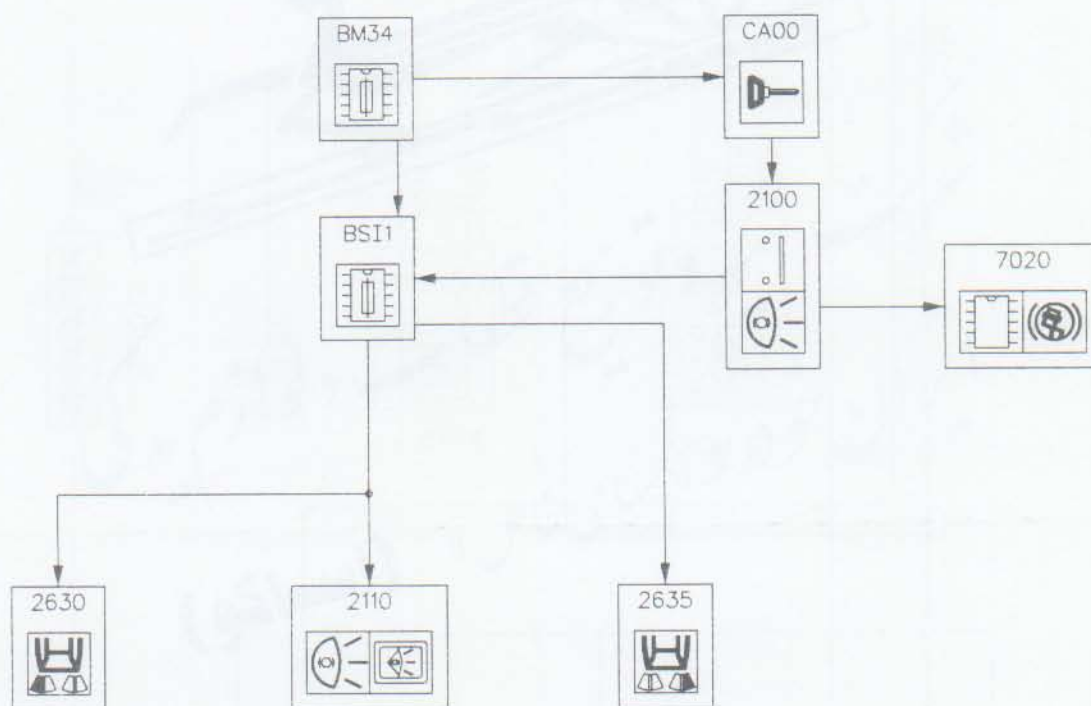
بخش: چراغهای ترمز (باکس اتوماتیک)

فصل: روشنایی های خارجی خودرو

Stop Lamp With Automatic Gearbox



Stop Lamp Without Automatic Gearbox

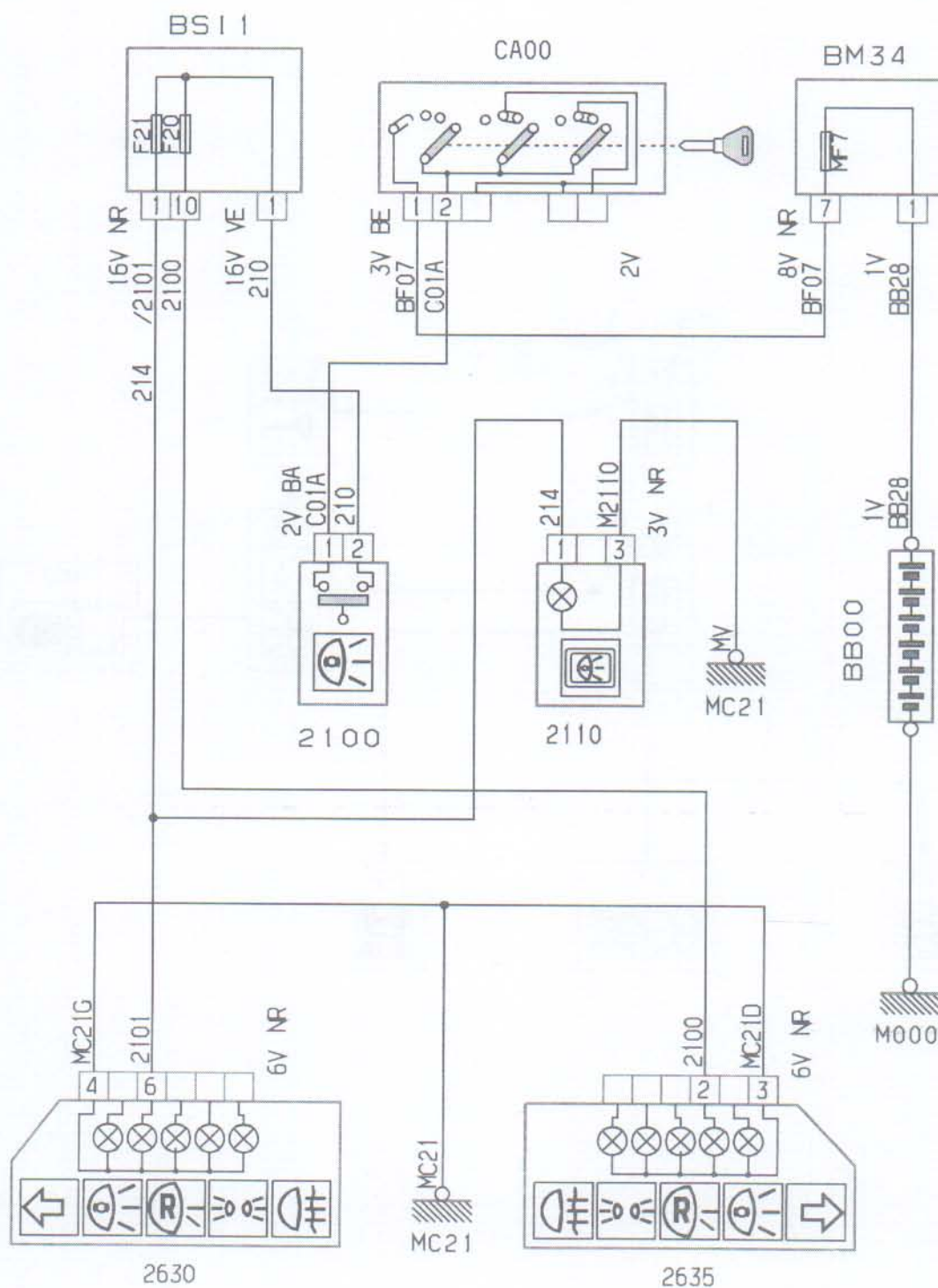


محمول: پژو ۲۰۶ مولتی پلکس

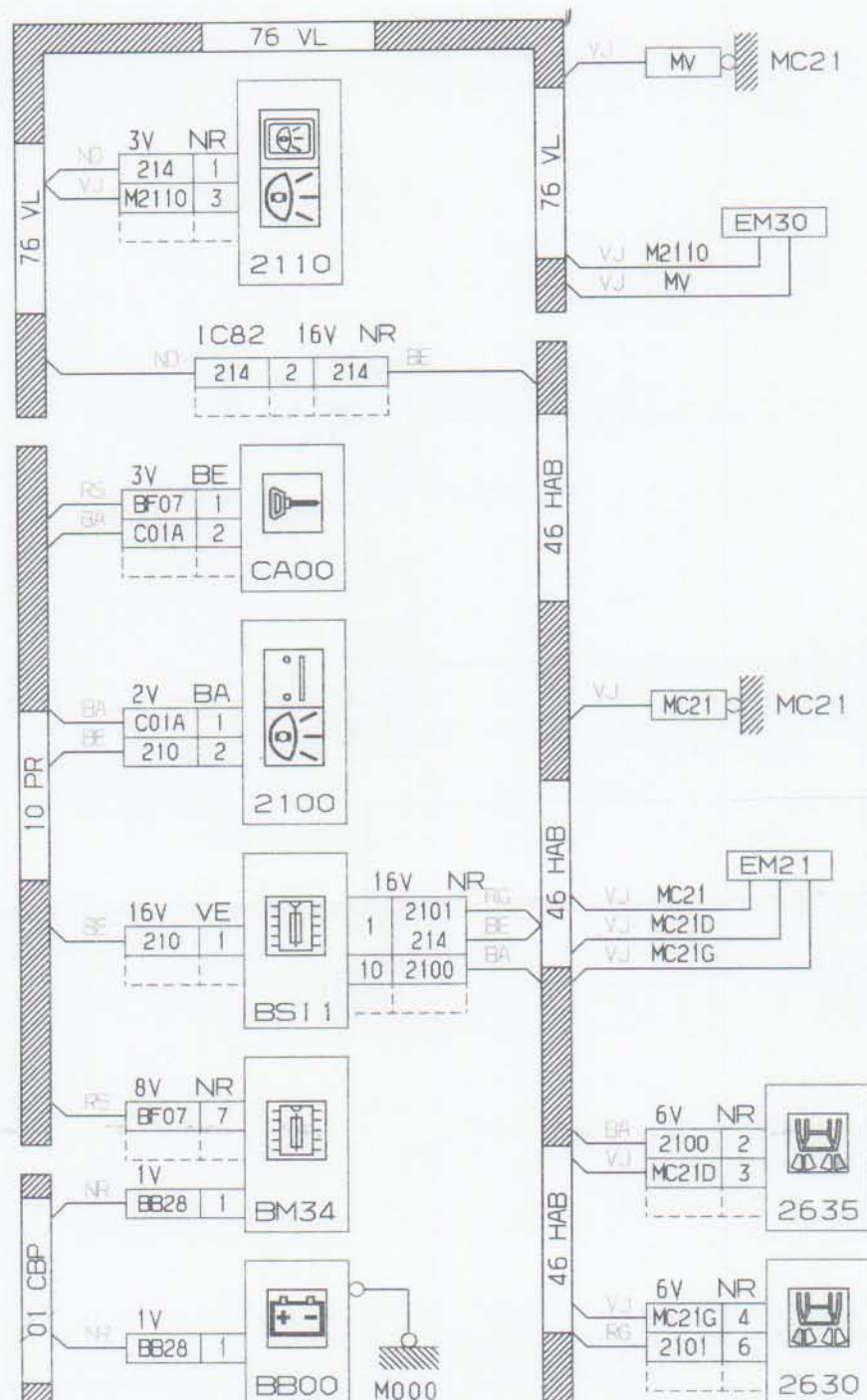
بخش: چراغهای توهم (بدون گیربکس اتوماتیک)

فصل: روشنایی های خارجی خودرو

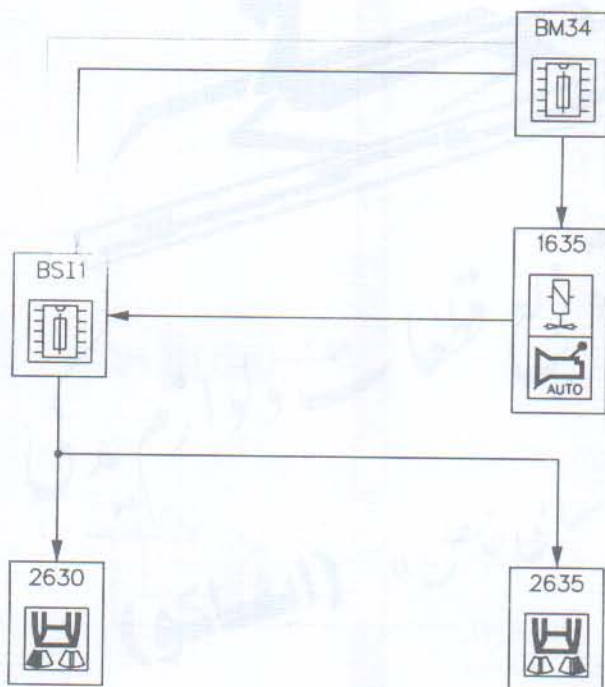
Stop Lamp Without Automatic Gearbox



Stop Lamp Without Automatic Gearbox

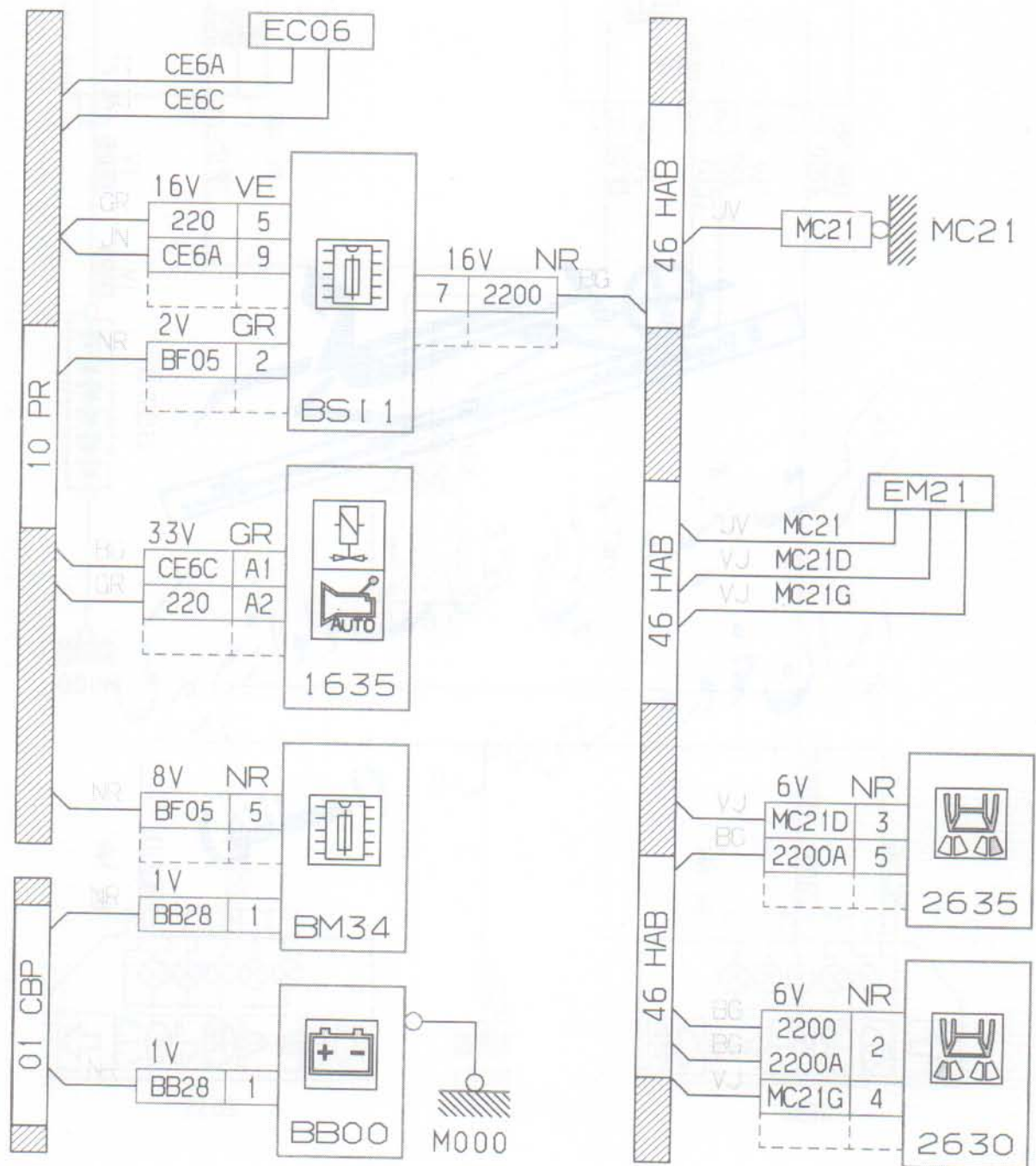


Reversing Lamps With Automatic Gearbox

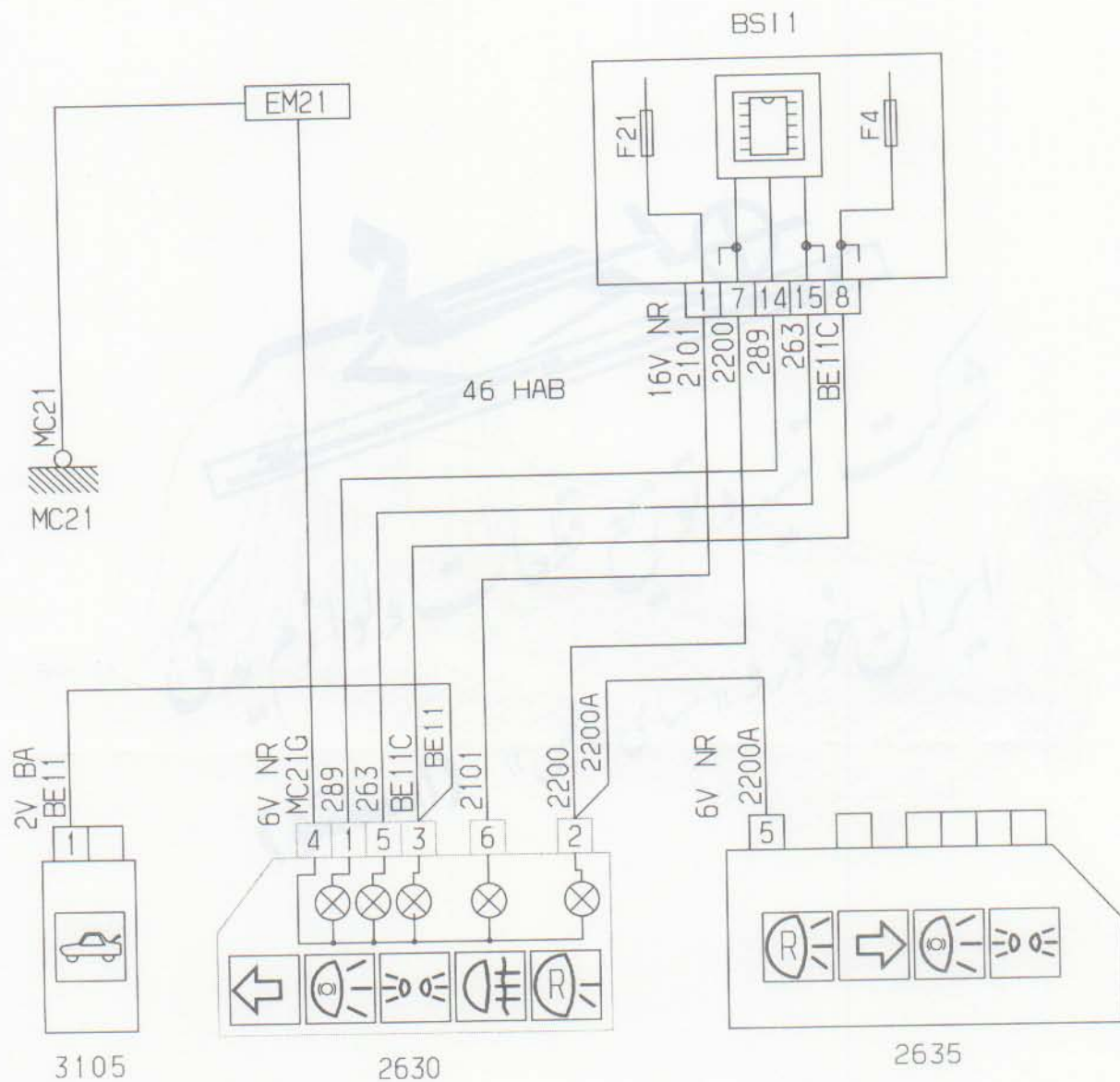




Reversing Lamps With Automatic Gearbox



Reversing Lamps With Automatic Gearbox



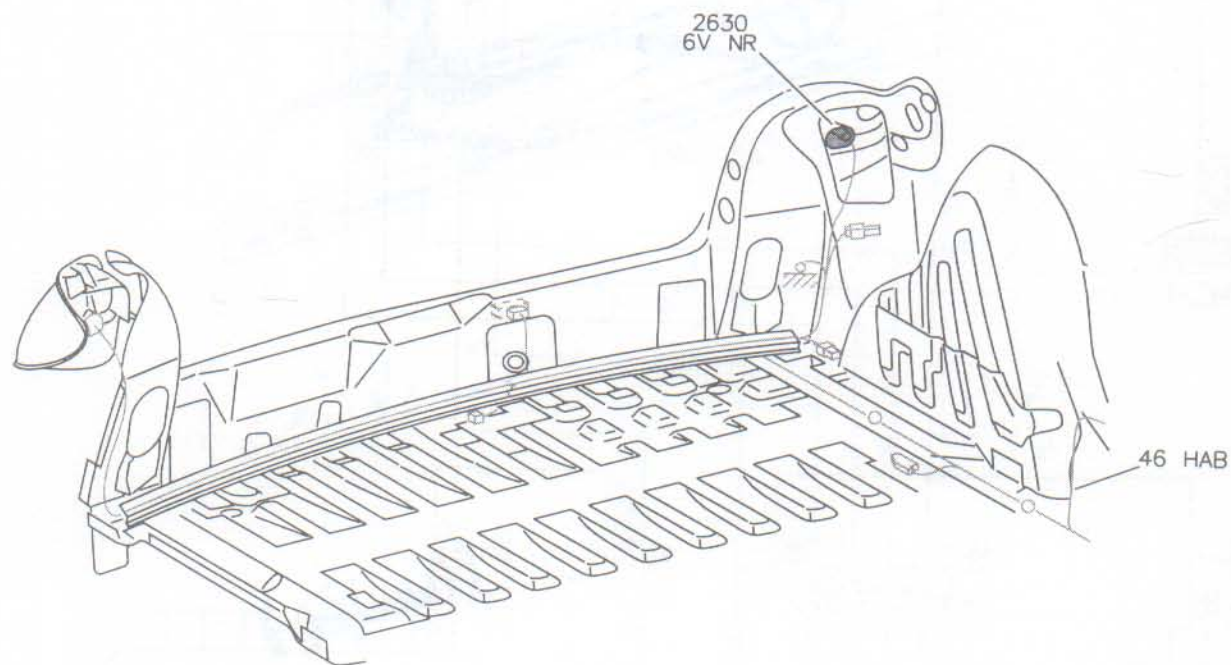
D3FKH-YDE

مجموعه: پژو ۲۰۶ مولتی پلکس

بخش: چراغهای دنده عقب (با گیربکس اتوماتیک)

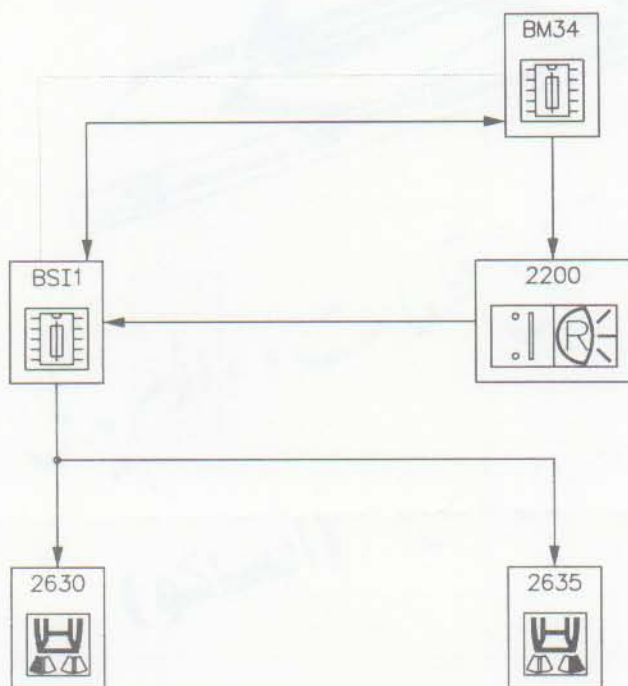
فصل: روشنایی های خارجی خودرو

Reversing Lamps With Automatic Gearbox



d3fkk1ti

Reversing Lamps Without Automatic Gearbox



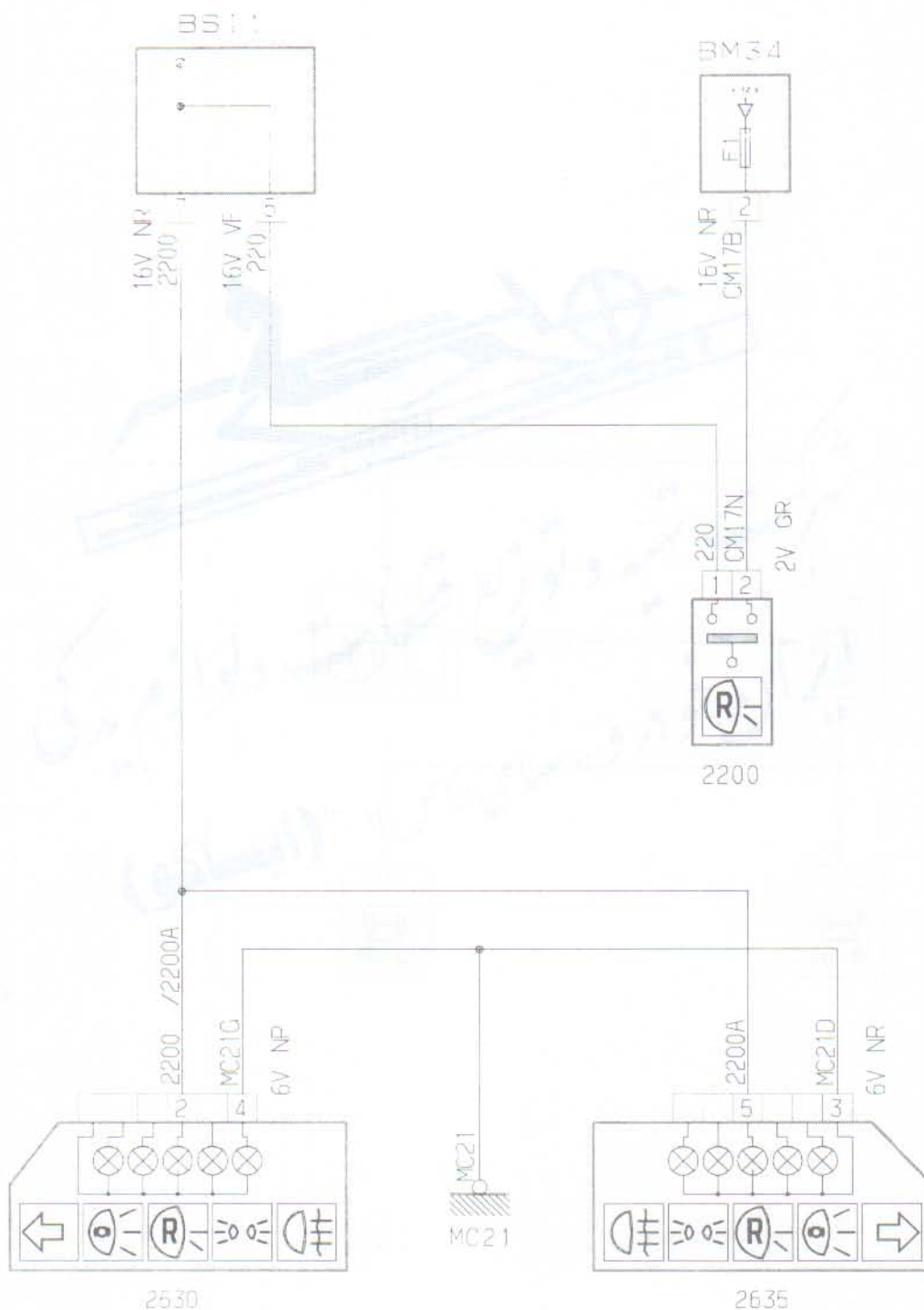
e7e00040

محصول: پژو ۲۰۶ مولتی پلکس

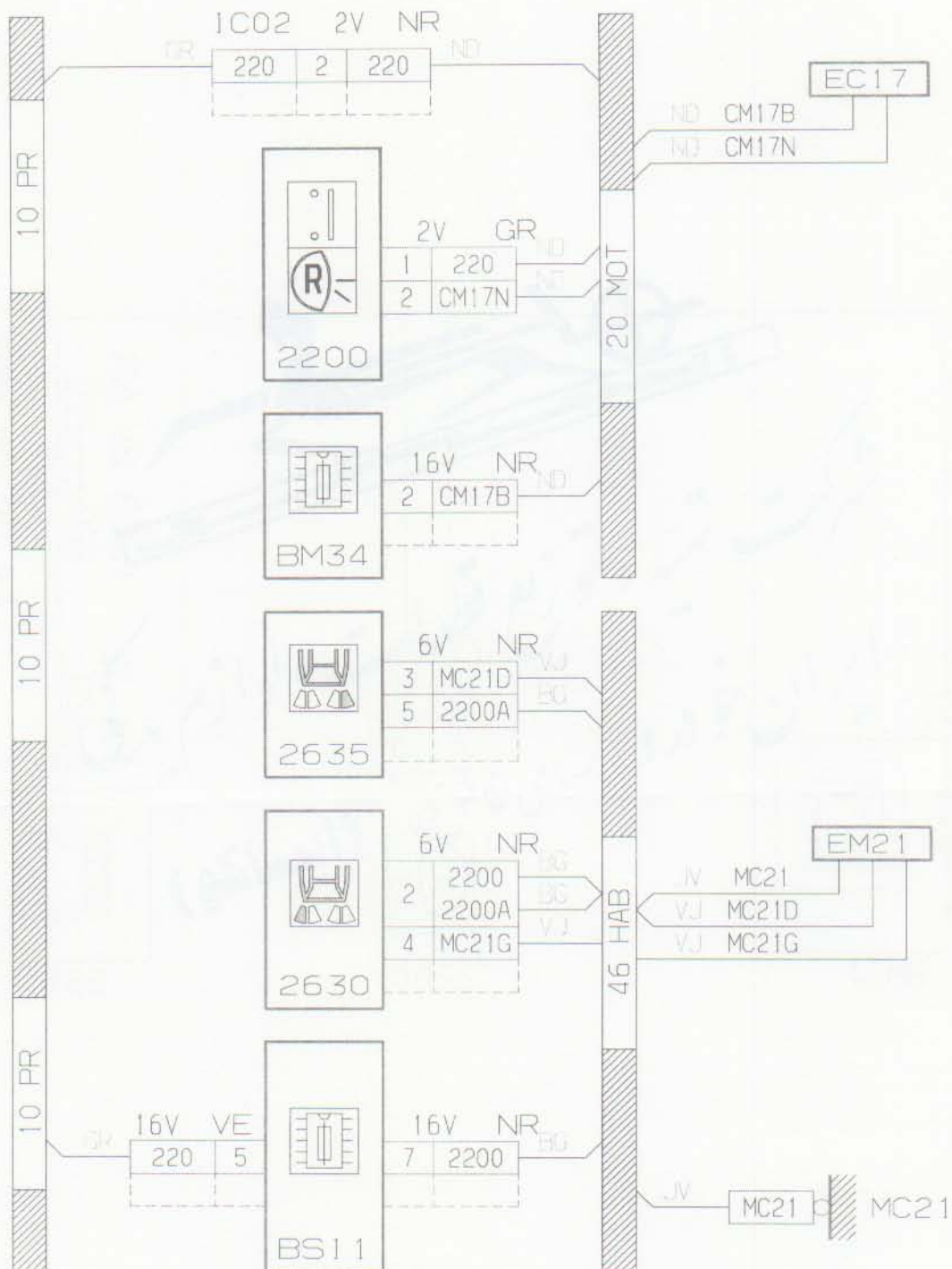
بخش: چراغهای دنده عقب (بدون گیربکس اتوماتیک)

فصل: روشنایی های خارجی خودرو

Reversing Lamps Without Automatic Gearbox



Reversing Lamps Without Automatic Gearbox

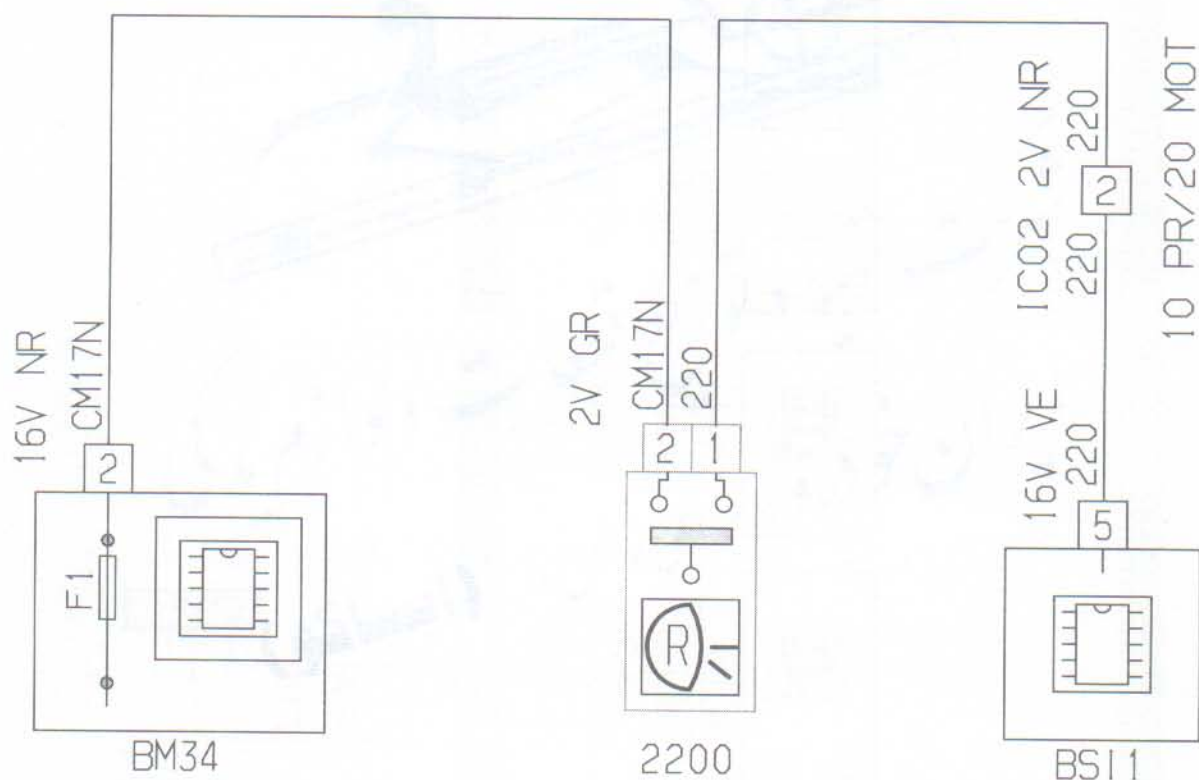


محصول: پژو ۲۰۶ مولتی پلکس

بخش: چراغهای دنده عقب (بدون گیربکس اتوماتیک)

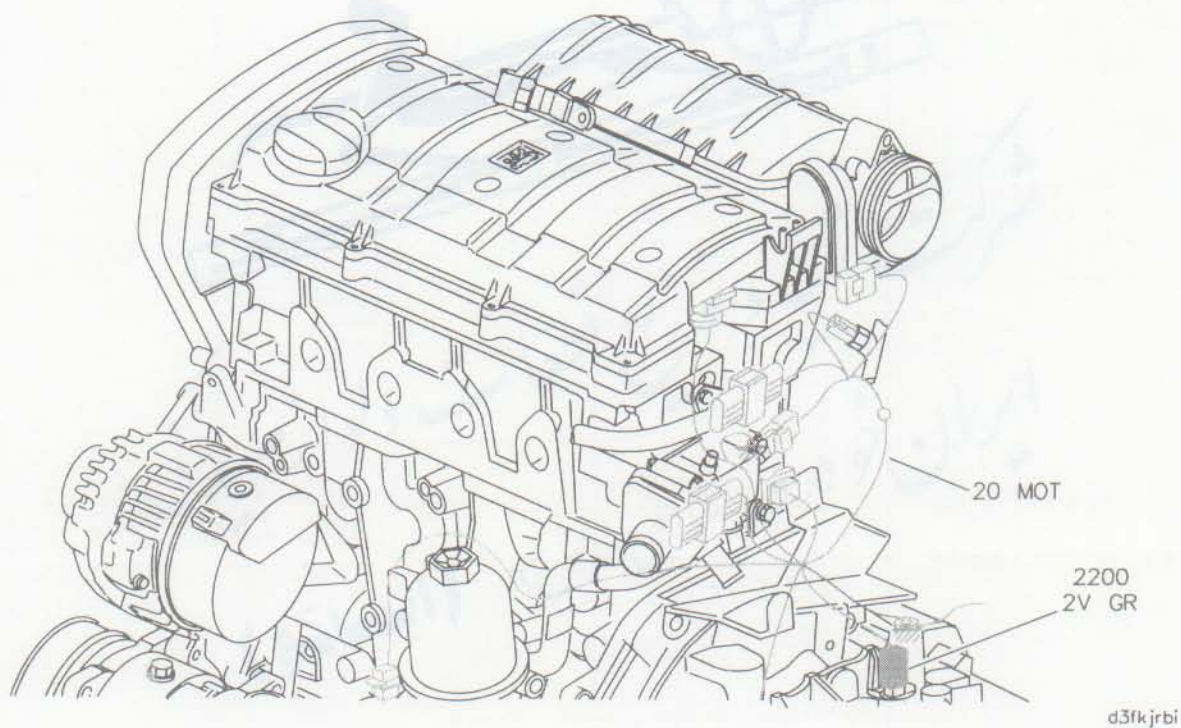
فصل: روشنایی های خارجی خودرو

Reversing Lamps Without Automatic Gearbox



D3FK-H8E

Reversing Lamps Without Automatic Gearbox

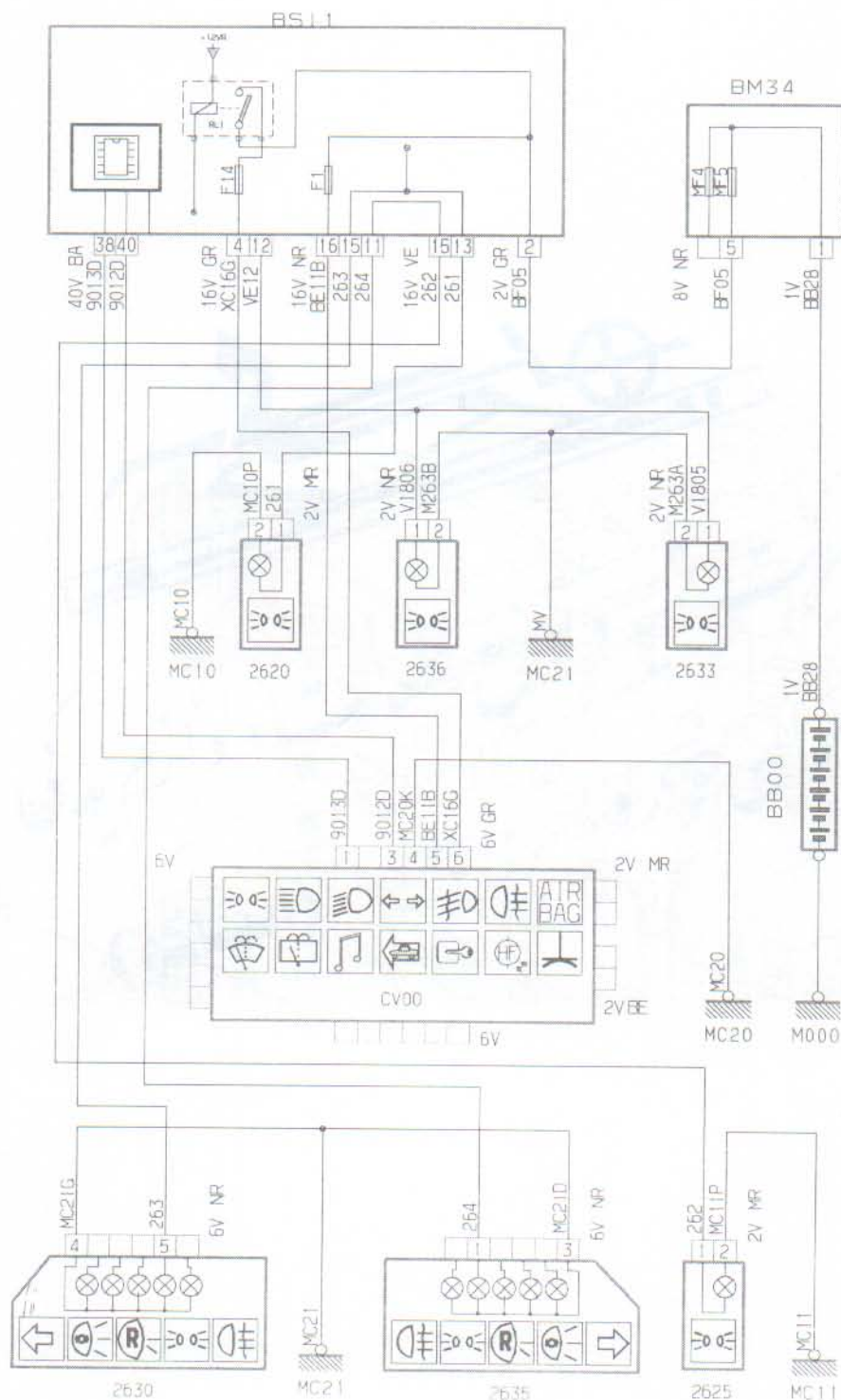


محصول: پژو ۴۰۶ مولتی پلکس

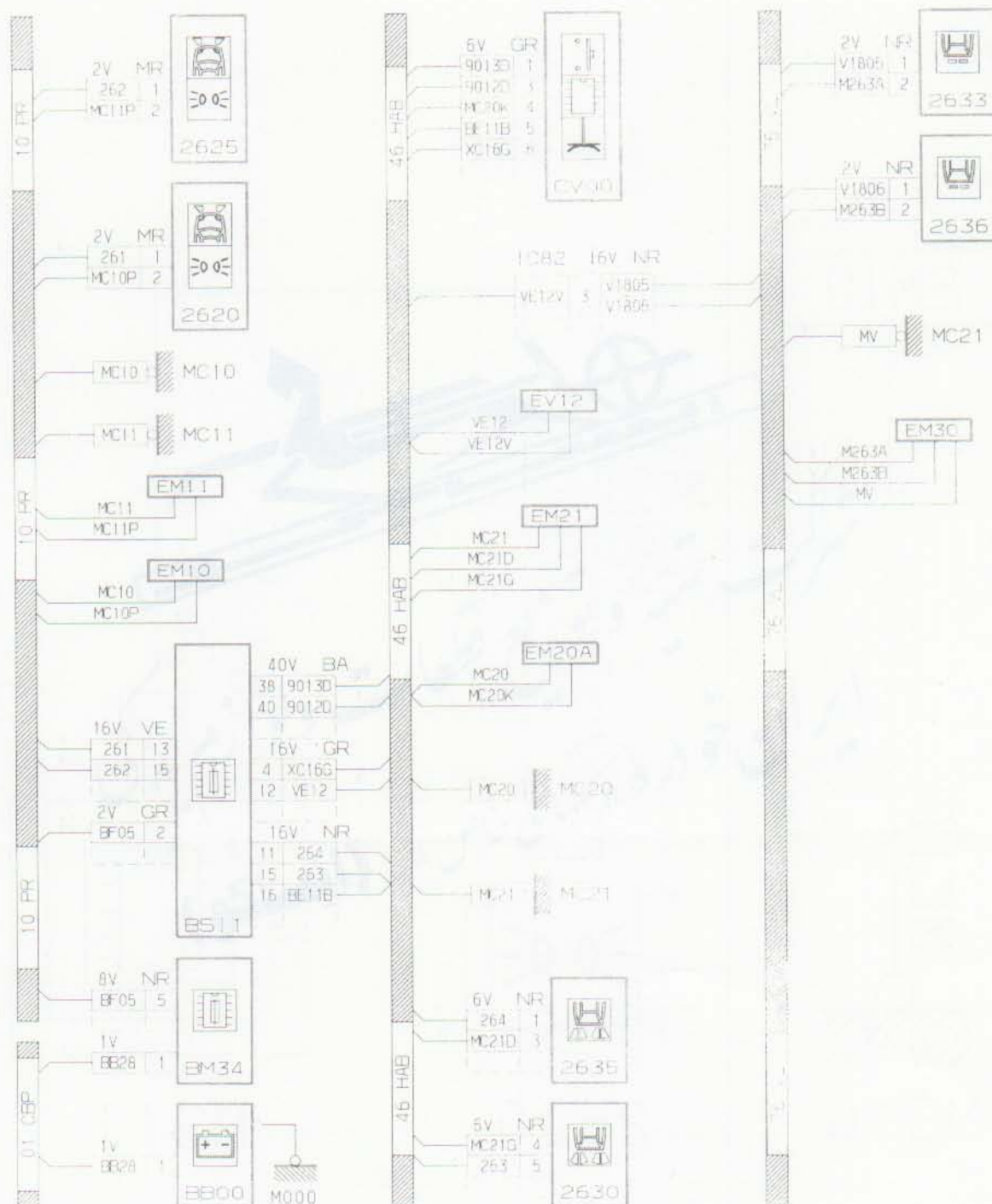
بخش: چراغهای جانبی (باری)

فصل: روشنایی های خارجی خودرو

Side lamps

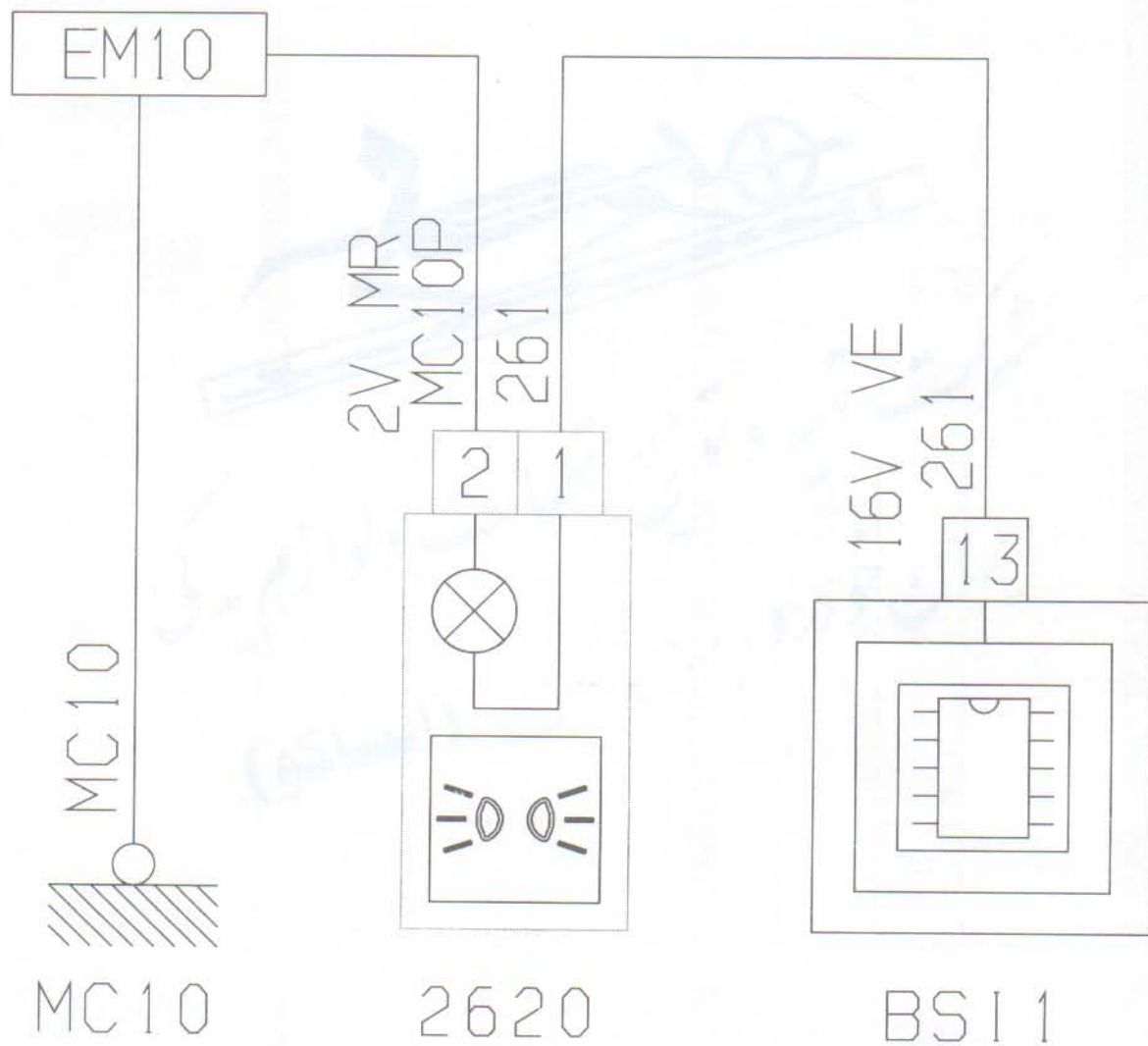


Side lamps



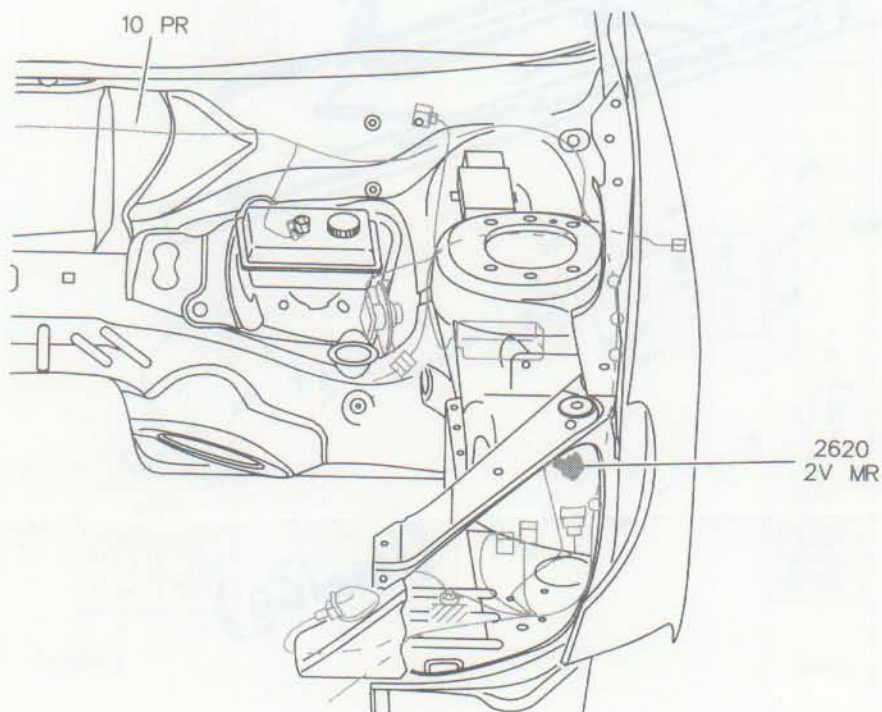
Side lamps

10 PR



D3FKHYBE

Side lamps



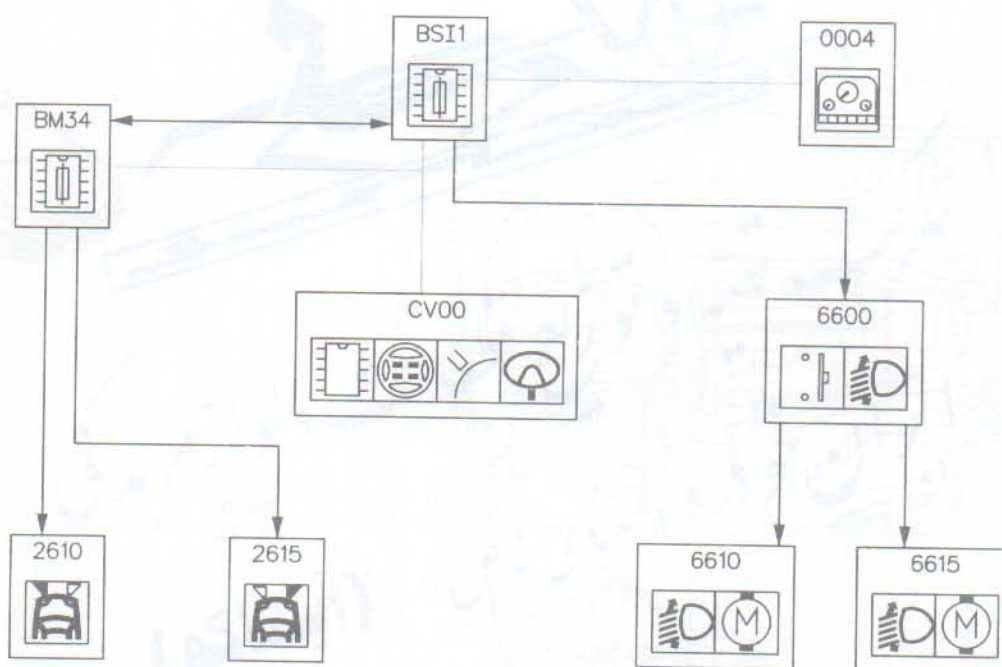
d3fkjnji

مخصول: پژو ۲۰۶ مولتی پلکس

بخش: چراغهای جلو

فصل: روشنایی های خارجی خودرو

Dipped / Main Beam



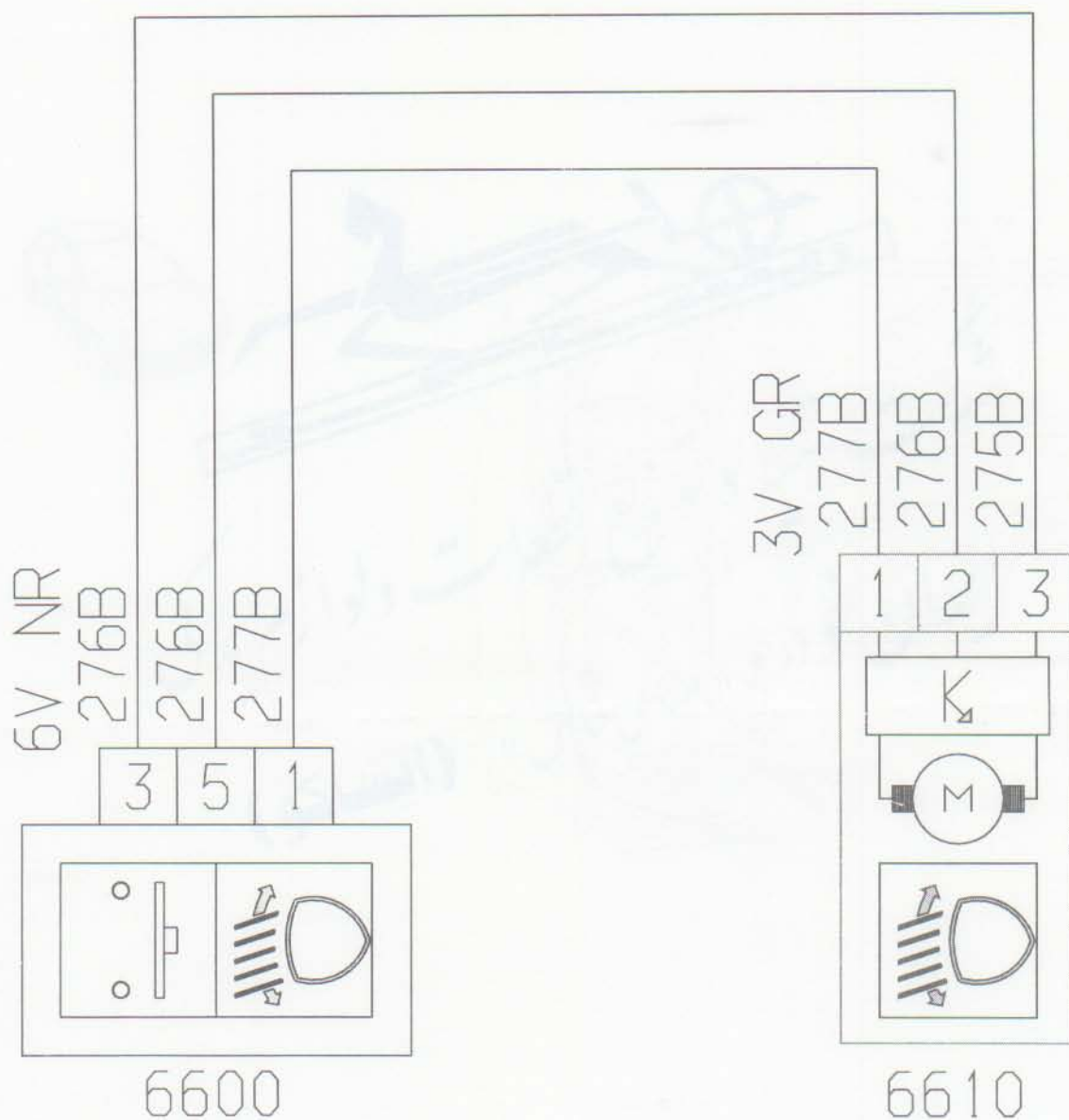
e7e00047





Dipped / Main Beam

10 PR



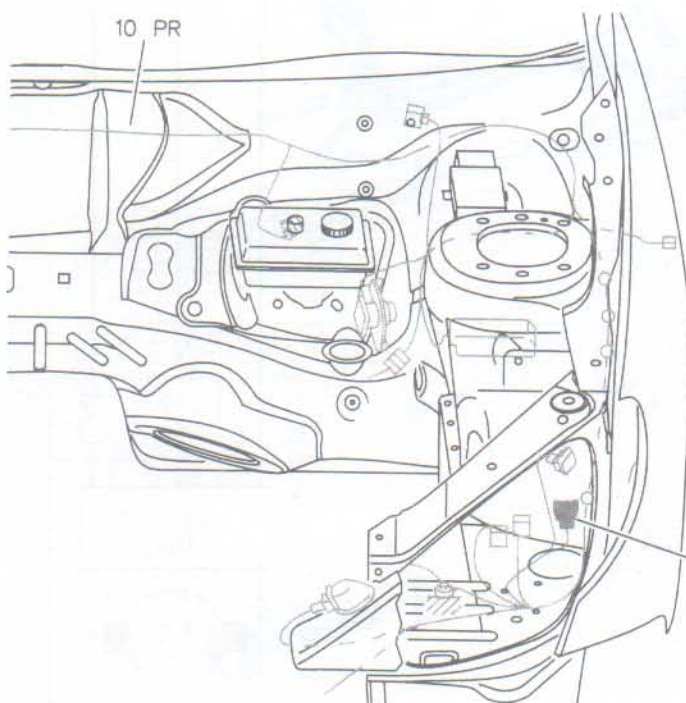
D3FK-HGE

مجموعه: پژو ۲۰۶ مولتی پلکسی

بخش: چراغهای جلو

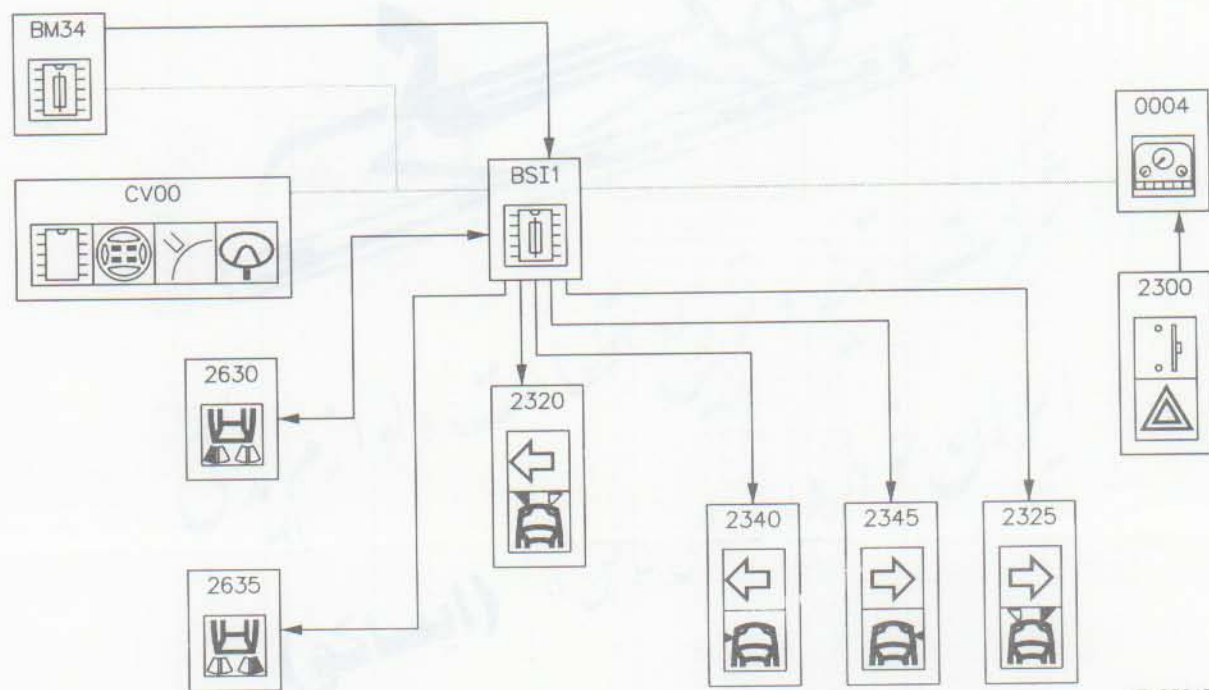
فصل: روشنایی های خارجی خودرو

Dipped / Main Beam



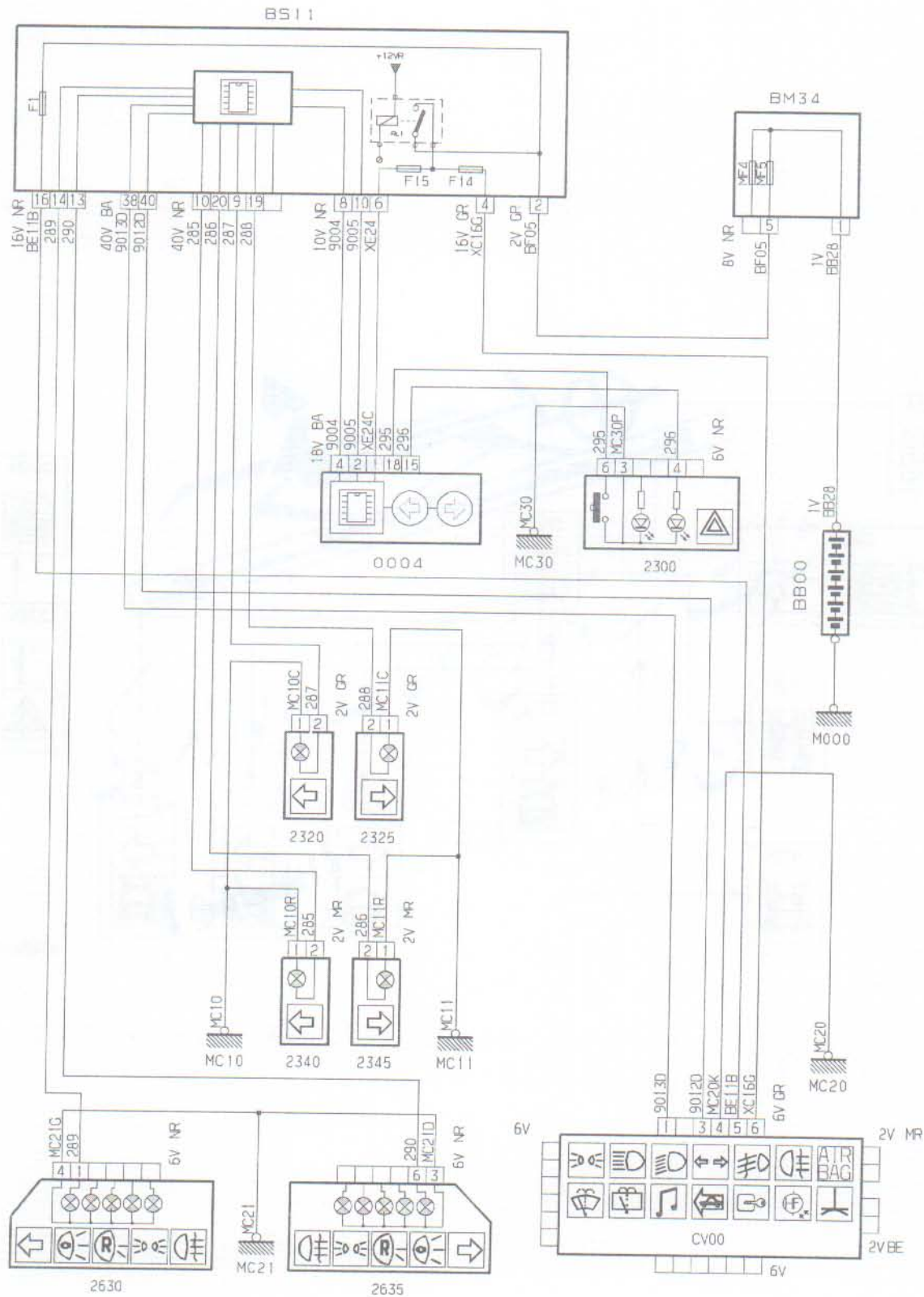
d3fkjnli

Direction Indicator / Hazard Warning



e7e00045

Direction Indicator / Hazard Warning

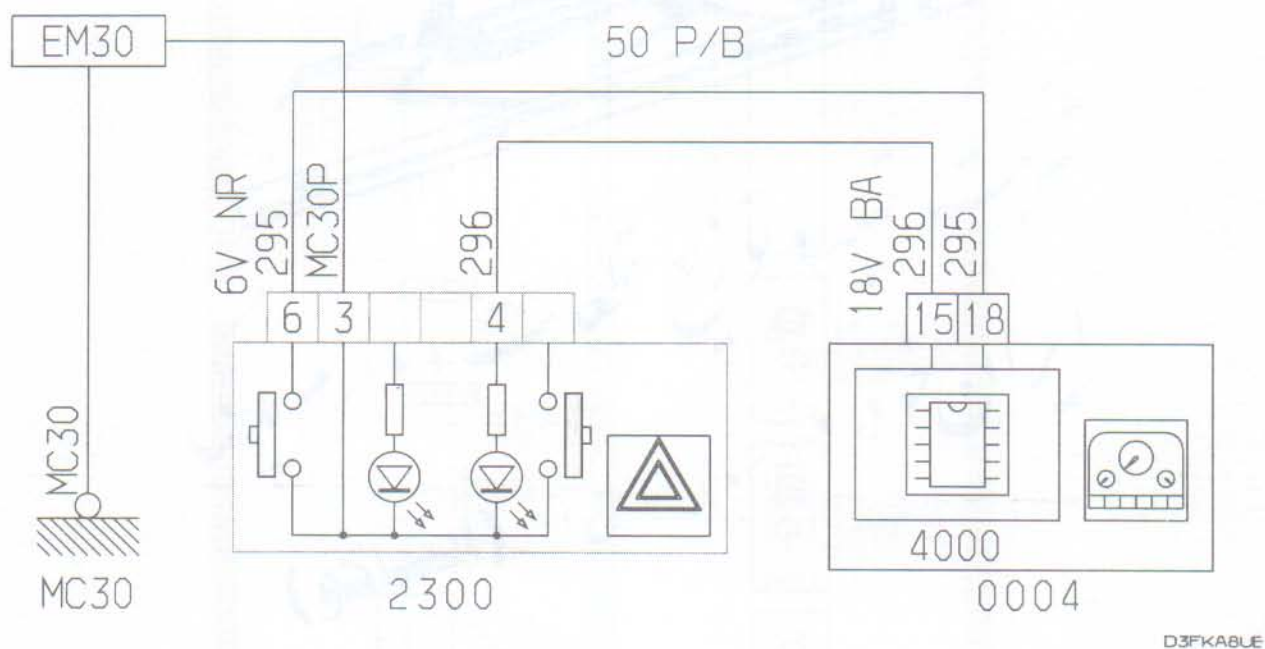


محصول: پژو ۲۰۶ مولتی پلکس

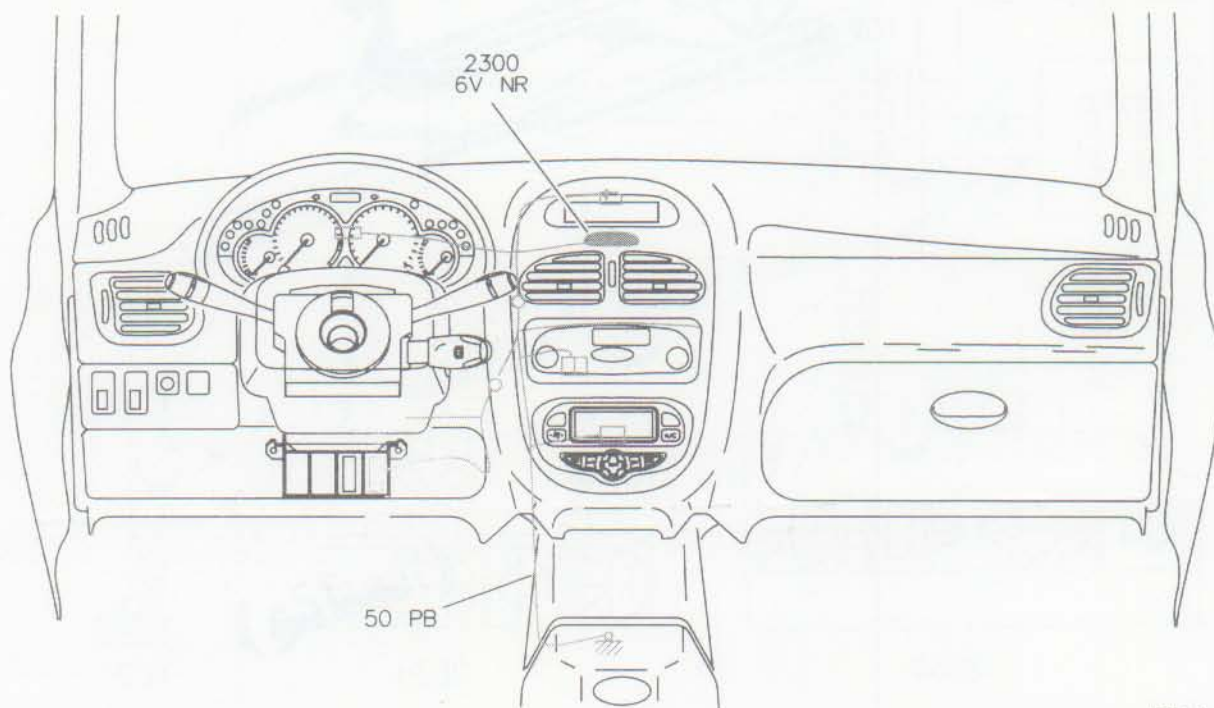
بخش: فلاشر / راهنما

فصل: روشنایی های خارجی خودرو

Direction Indicator / Hazard Warning

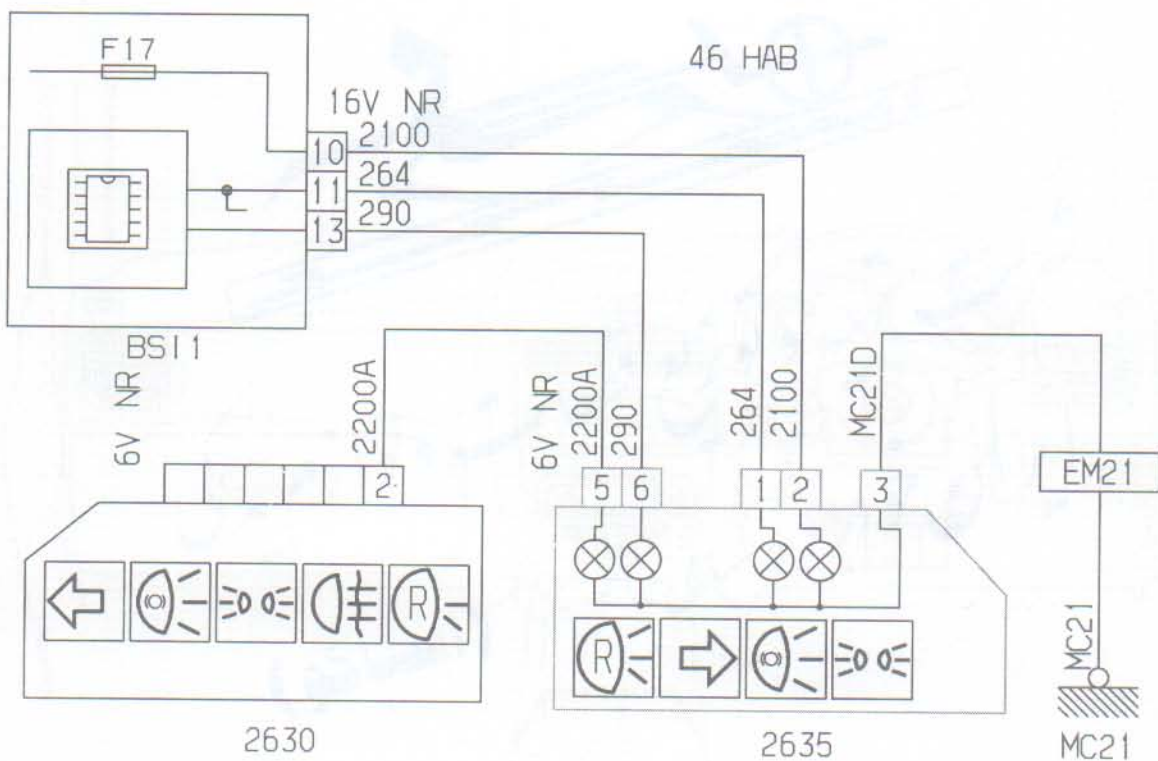


Direction Indicator / Hazard Warning



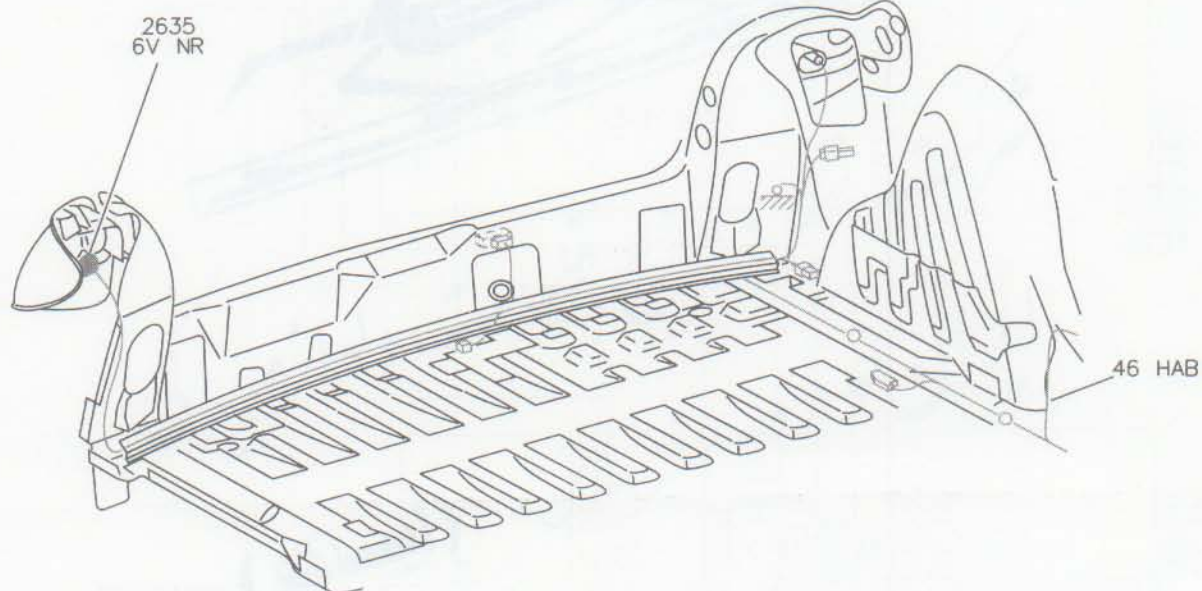
d3fkjqli

Direction Indicator / Hazard Warning



D3FK-YEE

Direction Indicator / Hazard Warning



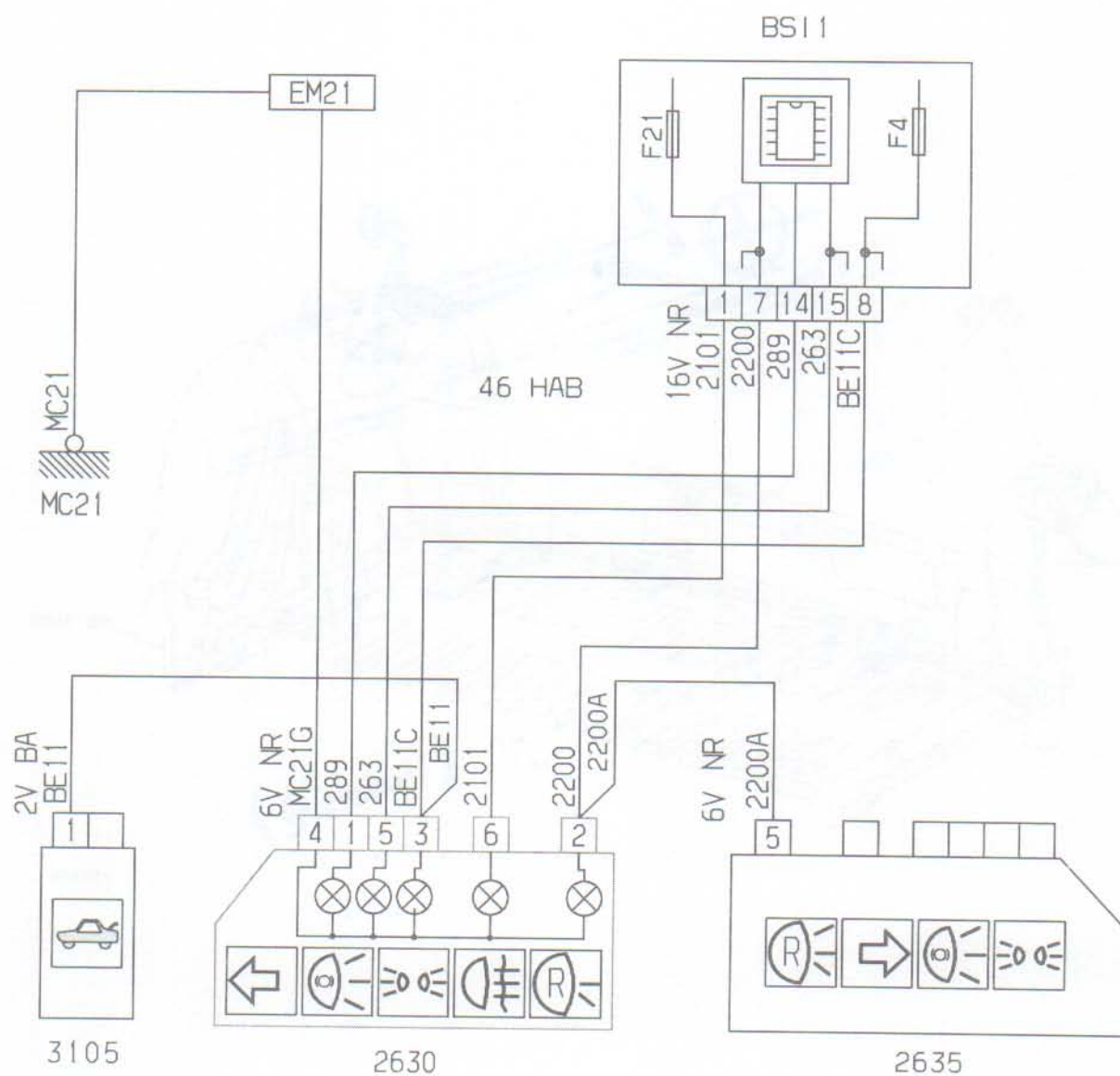
d3fkk1xi

محصول: پژو ۲۰۶ مولتی پلکس

بخش: فلاشر / راهنما

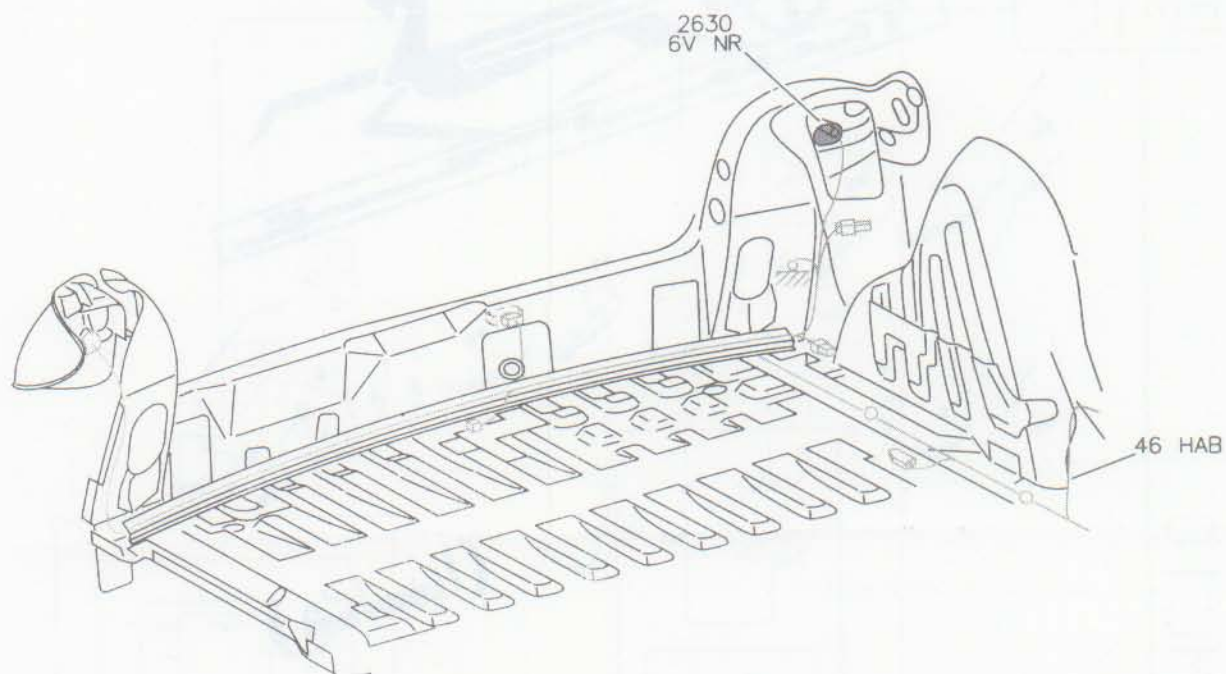
فصل: روشنایی های خارجی خودرو

Direction Indicator / Hazard Warning



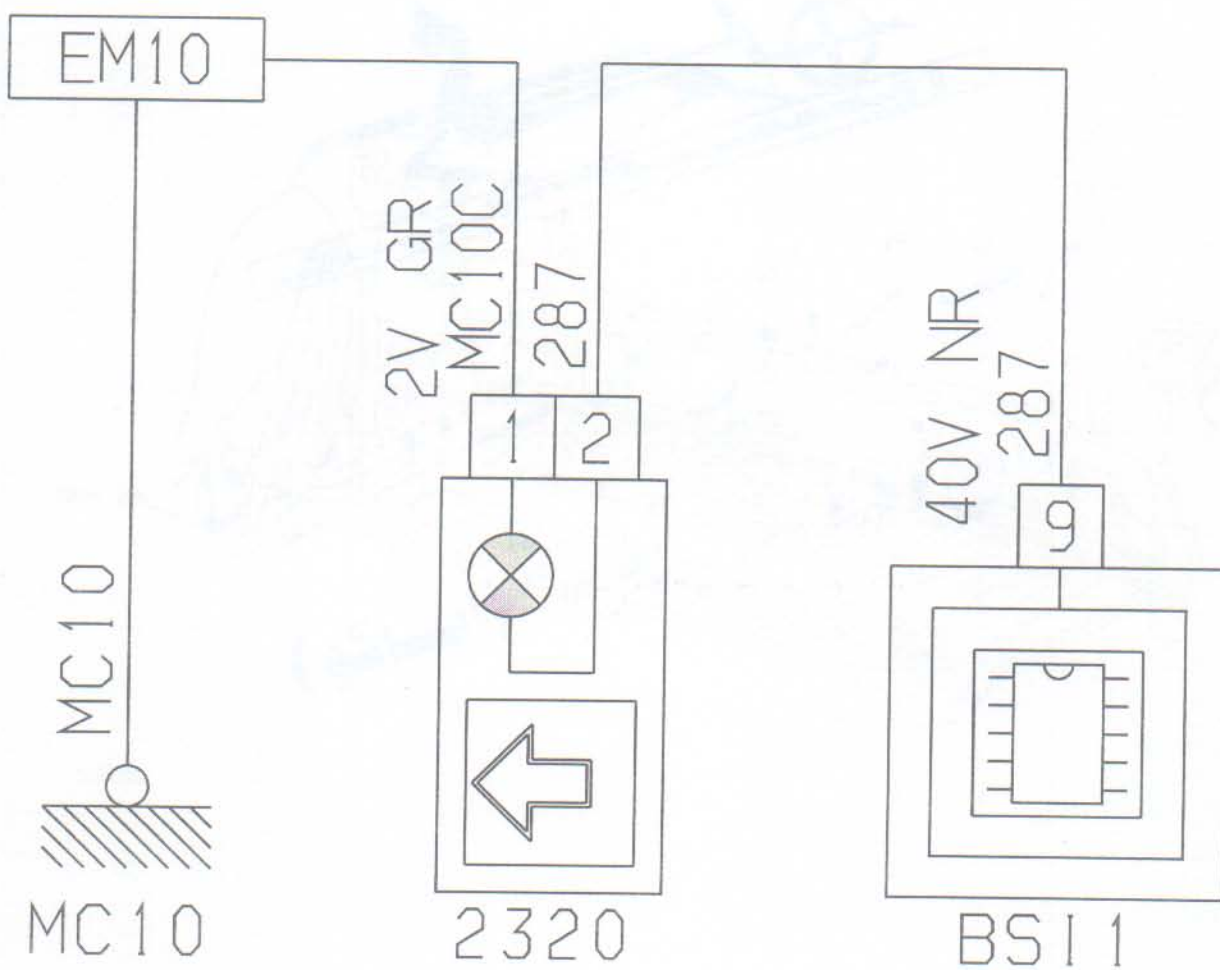
D3FK-HYDE

Direction Indicator / Hazard Warning




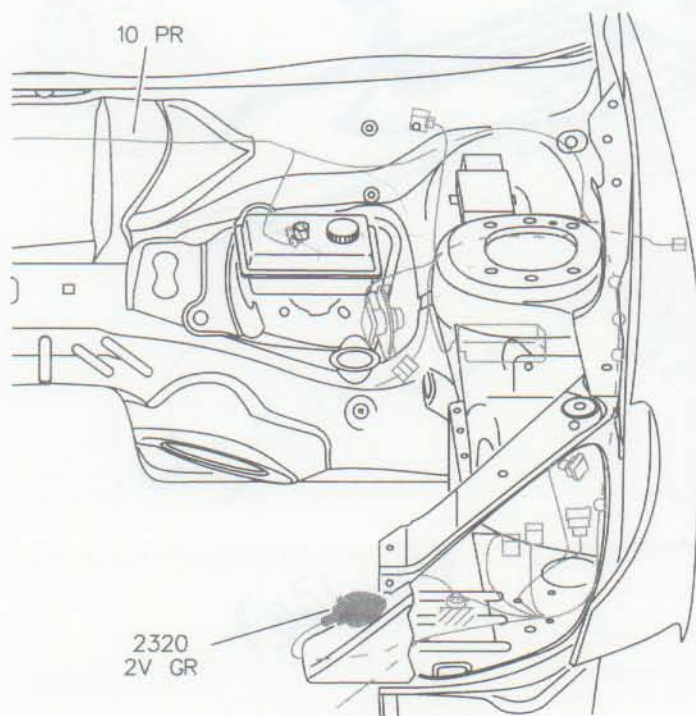
Direction Indicator / Hazard Warning

10 PR



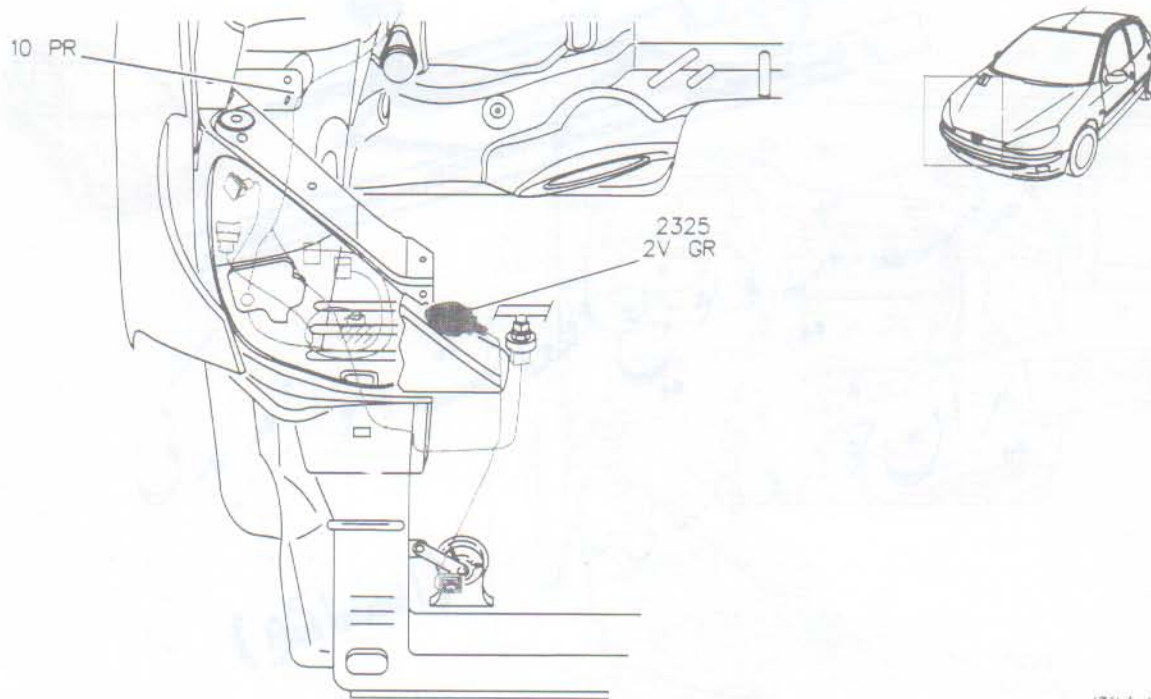
D3FKHY2E

Direction Indicator / Hazard Warning



d3fk jnpi

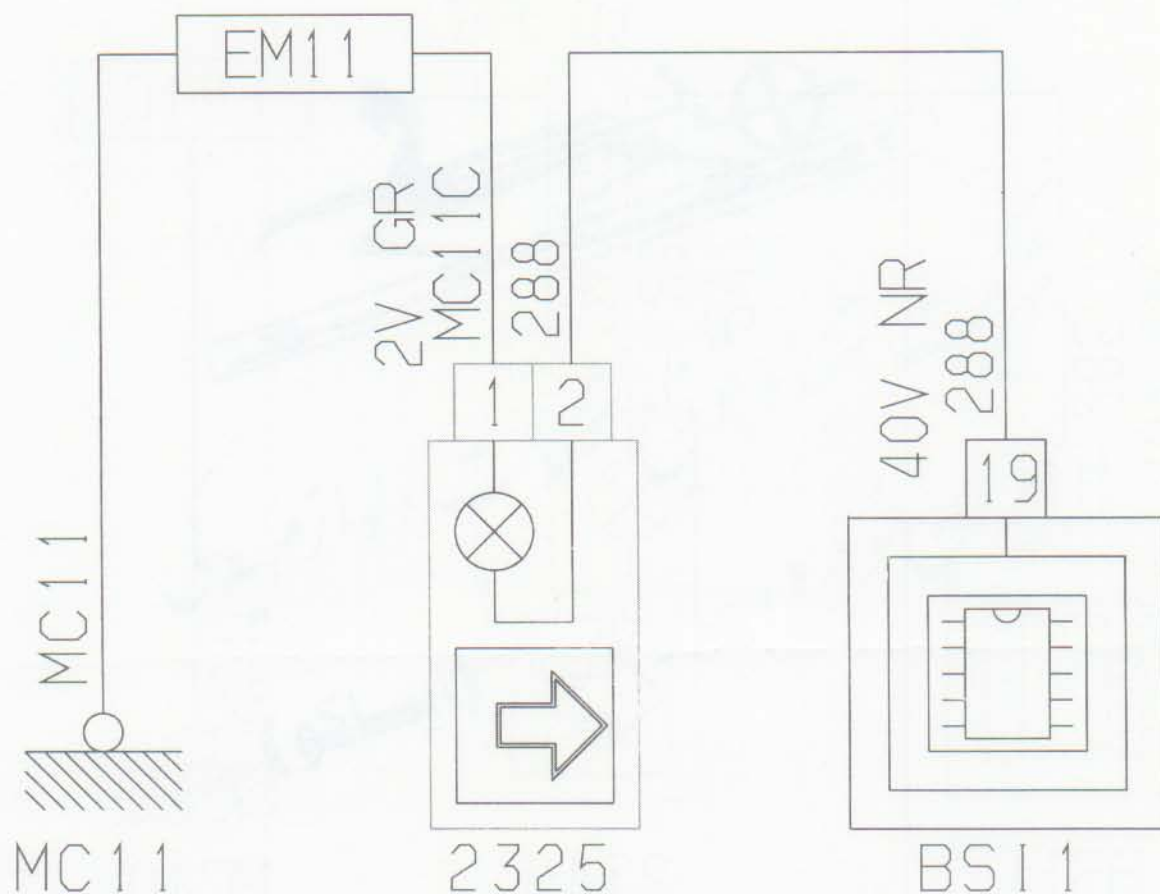
Direction Indicator / Hazard Warning



d3fkjn4i

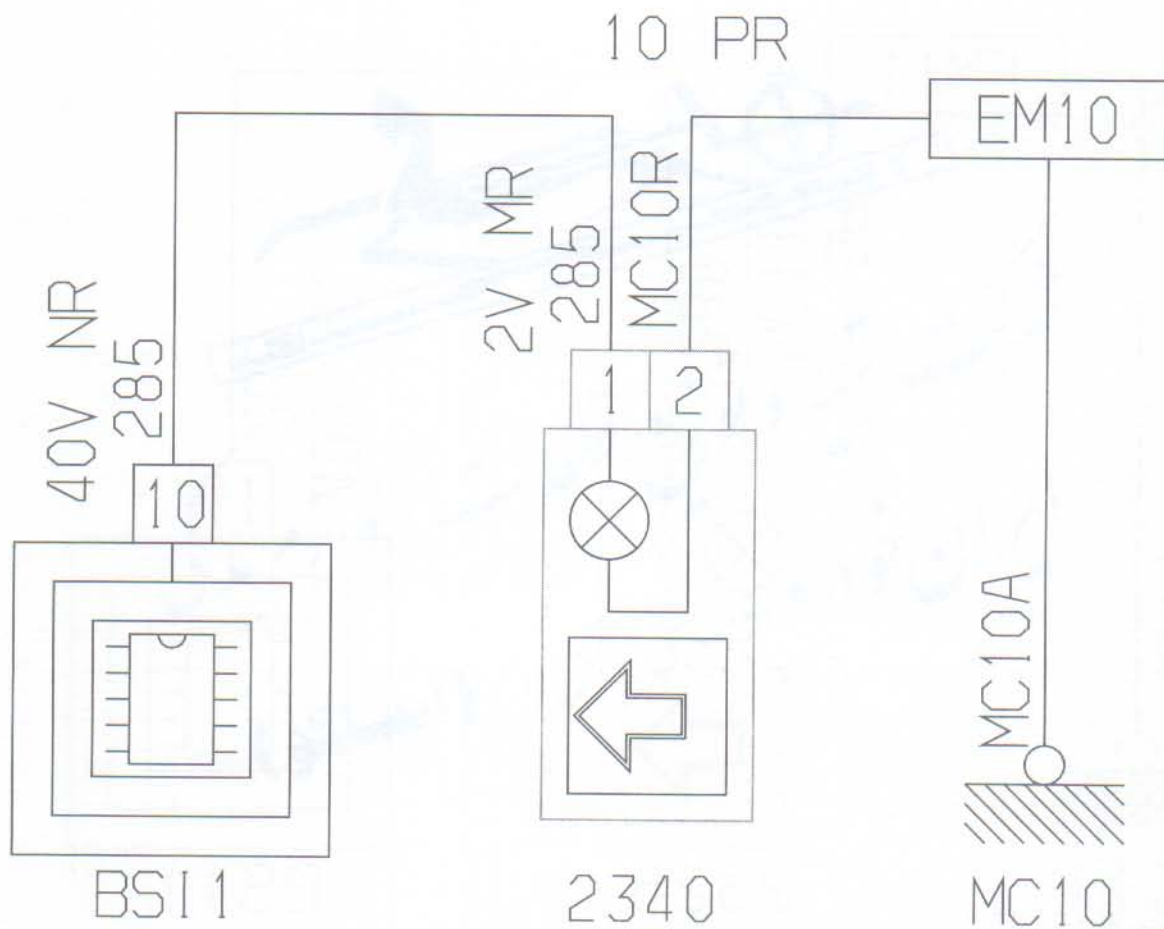
Direction Indicator / Hazard Warning

10 PR



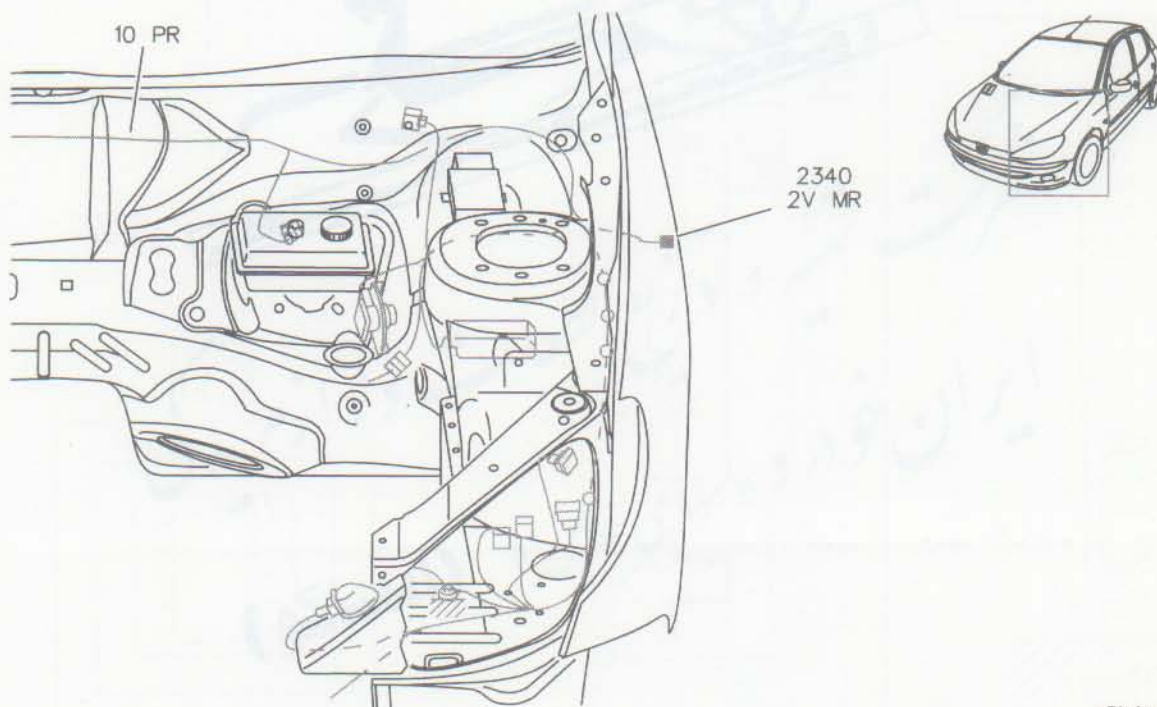
D3FKHY3E

Direction Indicator / Hazard Warning



D3FK-Y4E

Direction Indicator / Hazard Warning



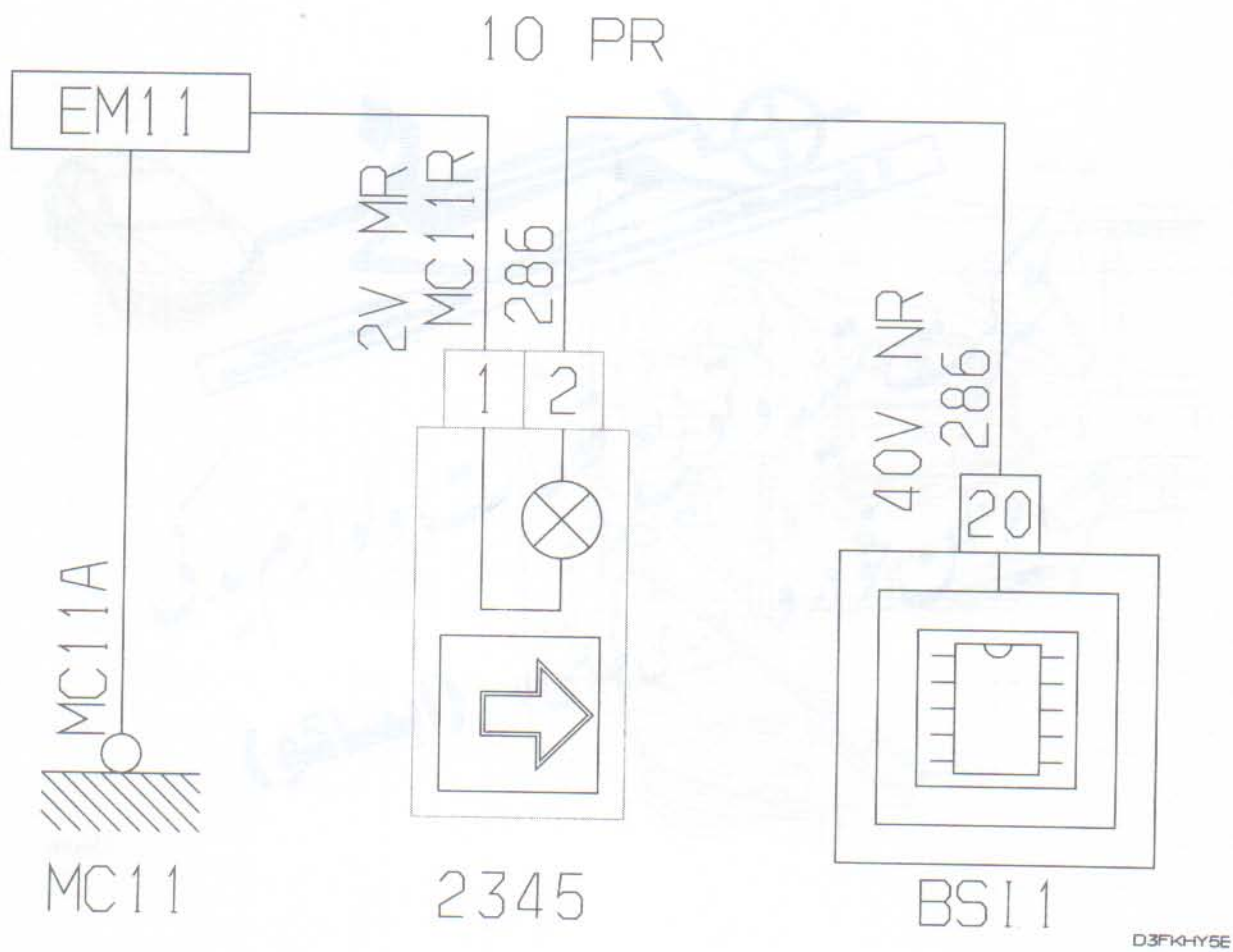
d3fkjnei

محصول: پژو ۲۰۶ مولتی پلکس

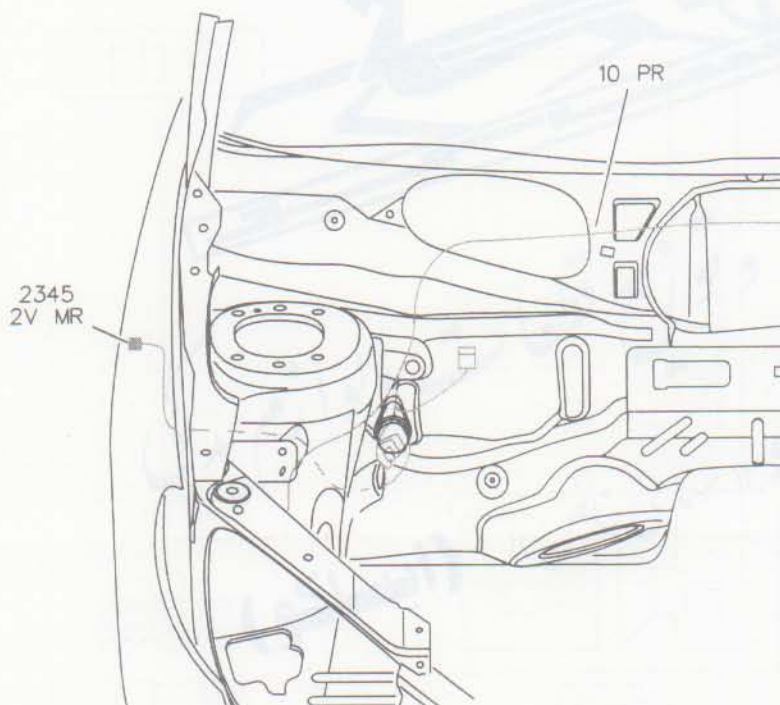
بخش: فلاشر / راهنما

فصل: روشنایی های خارجی خودرو

Direction Indicator / Hazard Warning

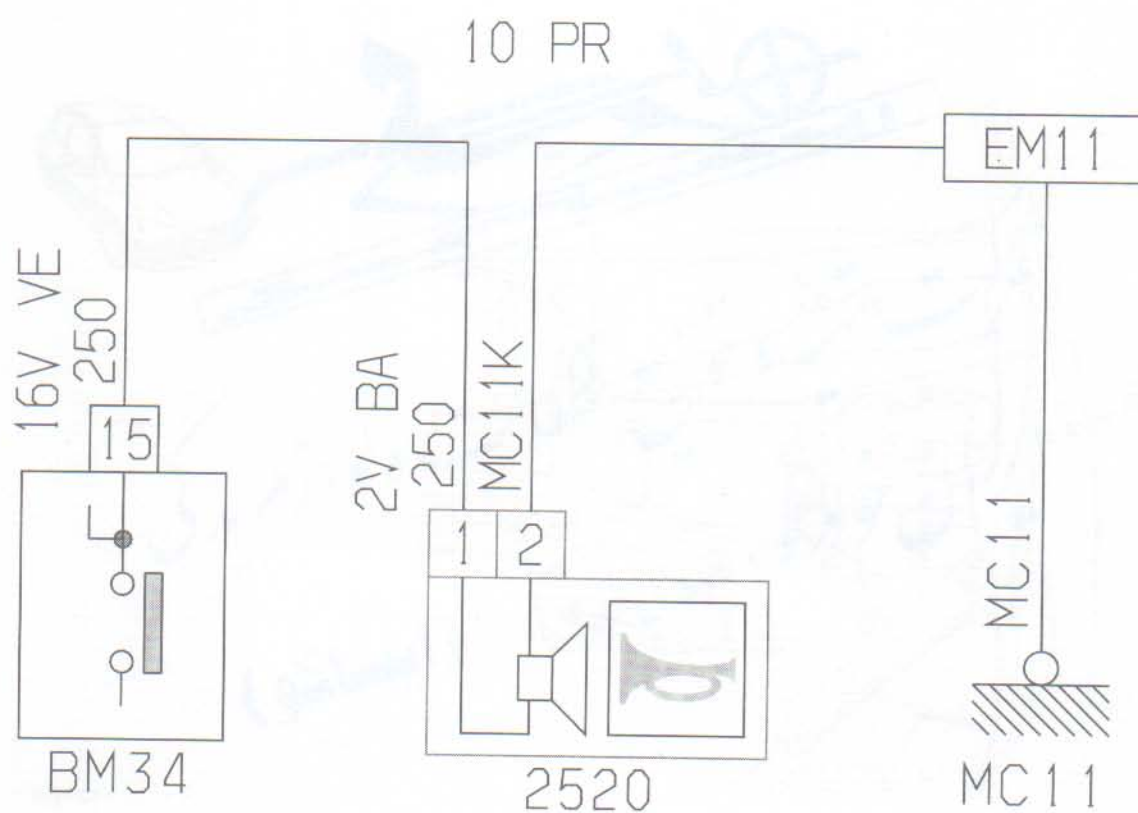


Direction Indicator / Hazard Warning



d3fkjn9i

Horn

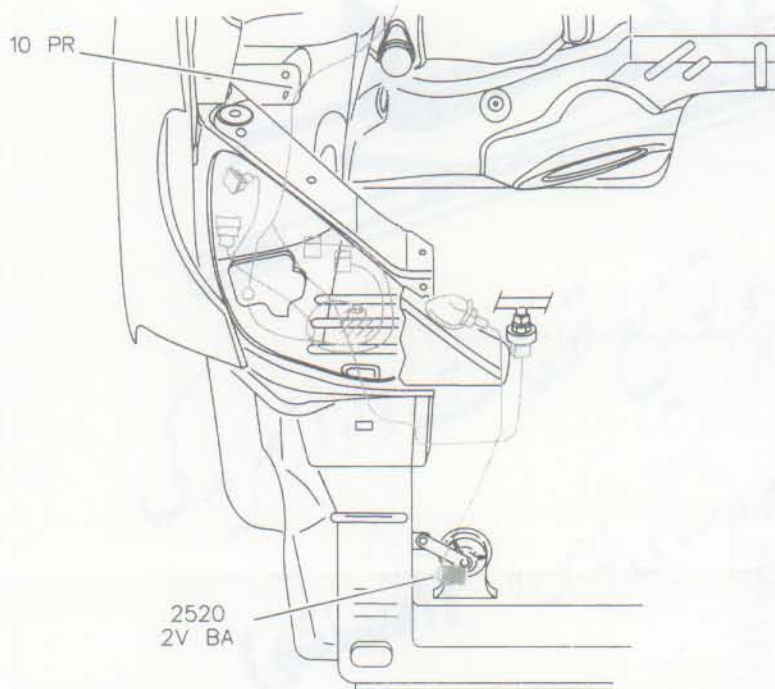


D3FK-Y6E





Horn



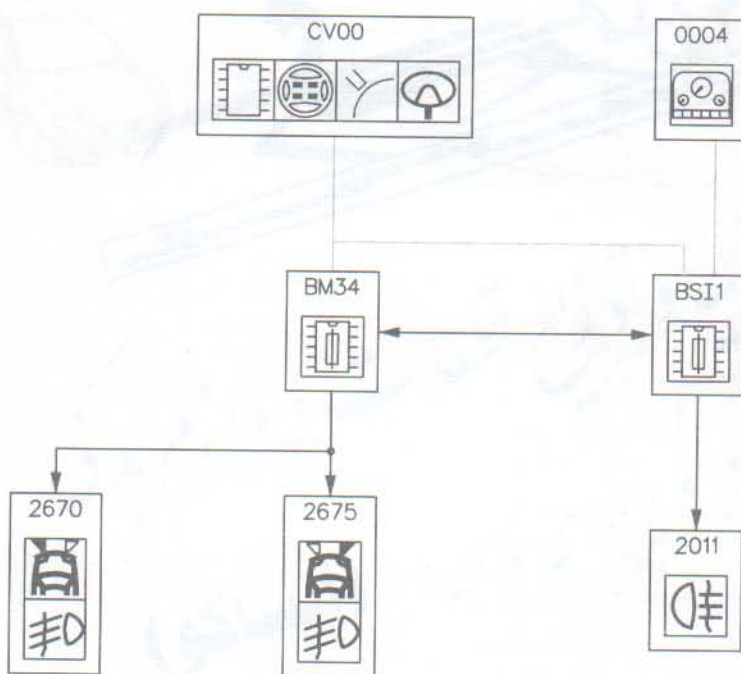
d3fkjn5i

محصول: پژو ۲۰۶ مولتی پلکس

بخش: چراغهای مه شکن

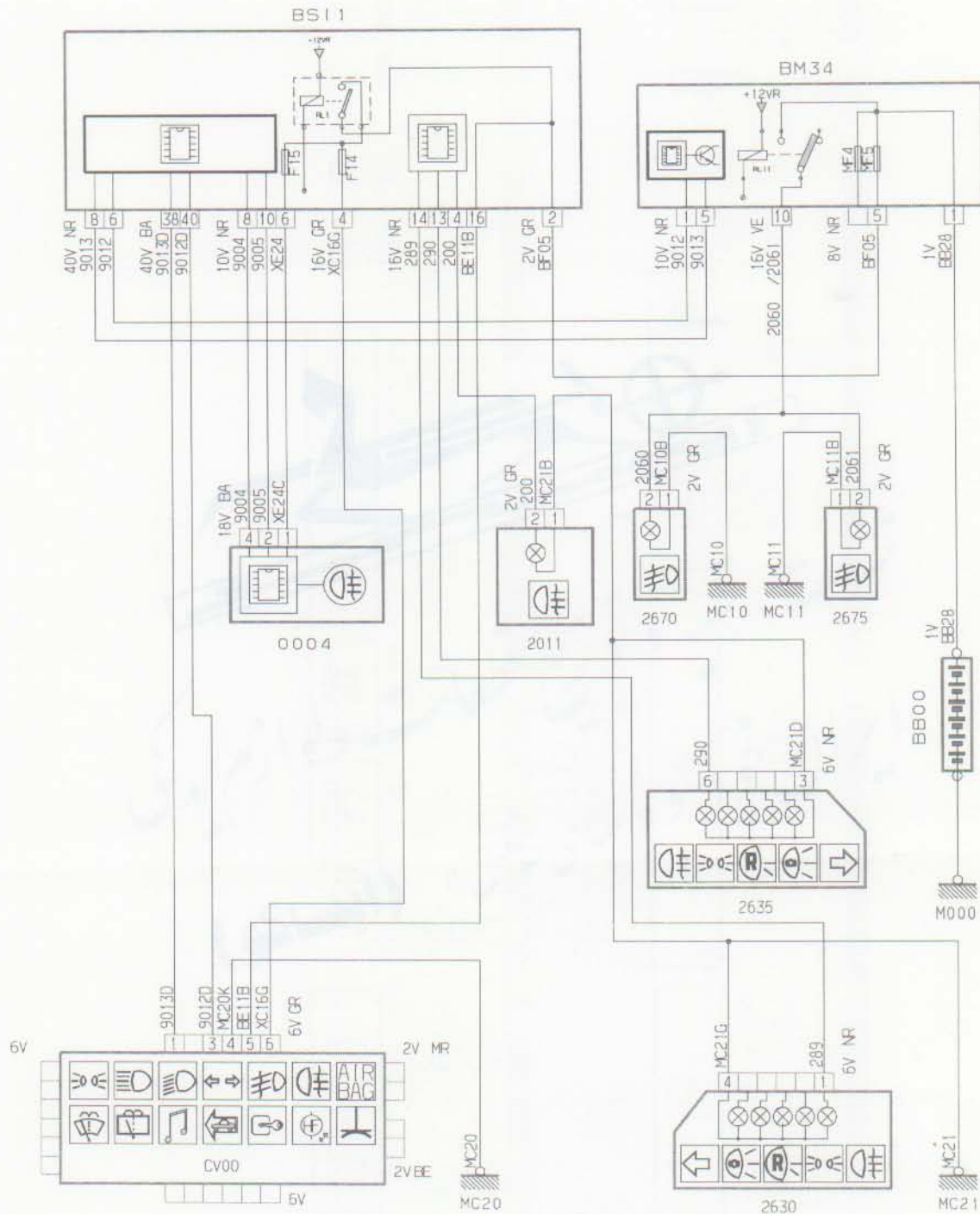
فصل: روشایی های خارجی خودرو

Fog Lamps



e7e00038

Fog Lamps

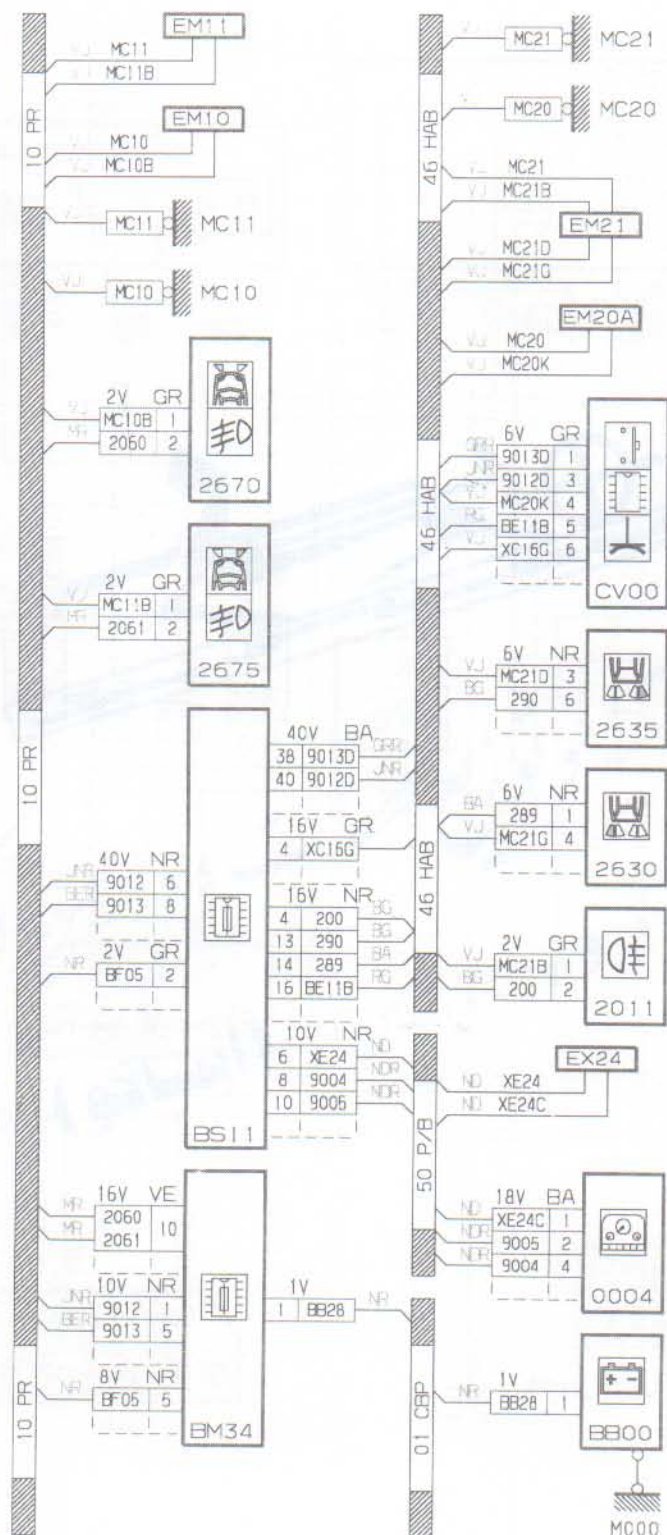


مجموعه: پژو ۲۰۶ مولتی پلکس

بخش: چراغهای مه شکن

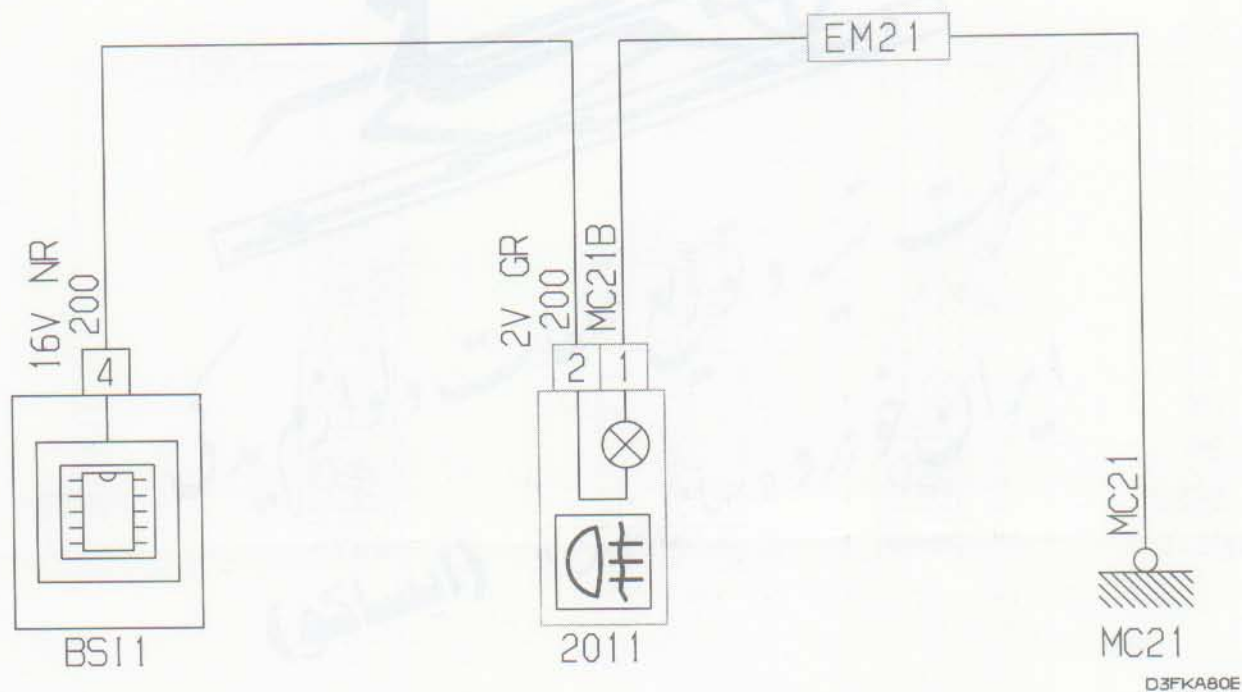
فصل: روشنایی های خارجی خودرو

Fog Lamps



Fog Lamps

46 HAB

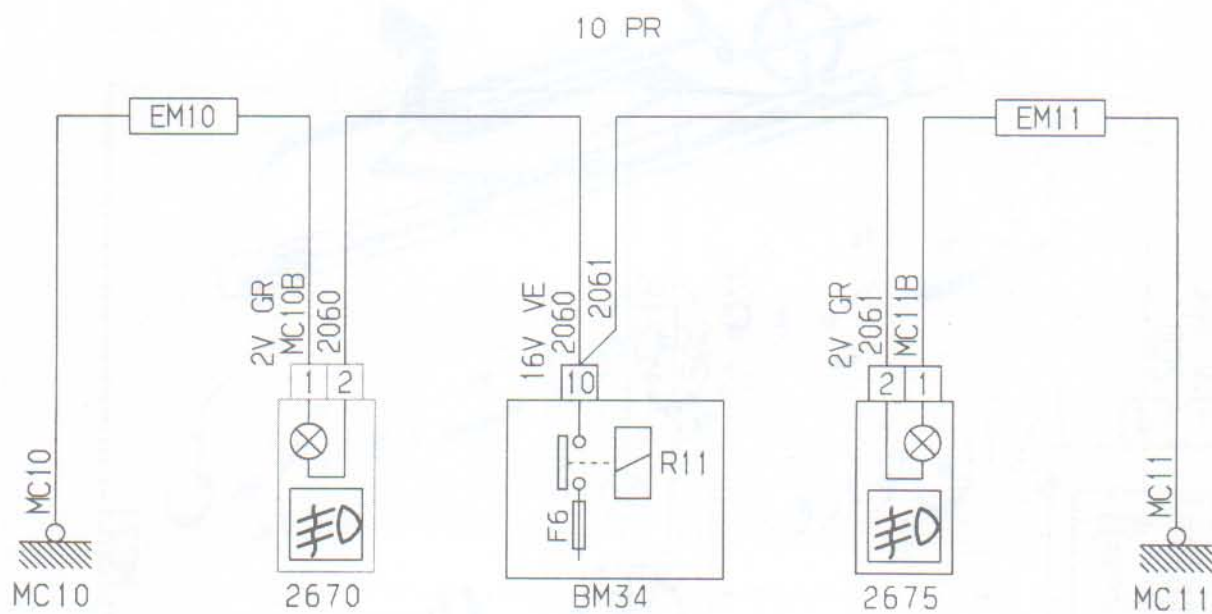


معمول: پژو ۲۰۶ مولتی پلکس

بخش: چراغهای مه شکن


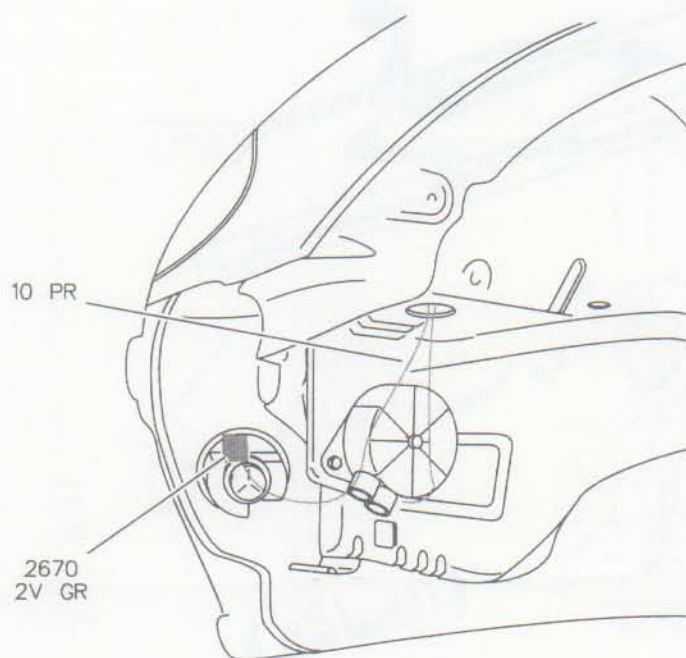
فصل: روشنایی های خارجی خودرو

Fog Lamps



D3FK3-YLE

Fog Lamps



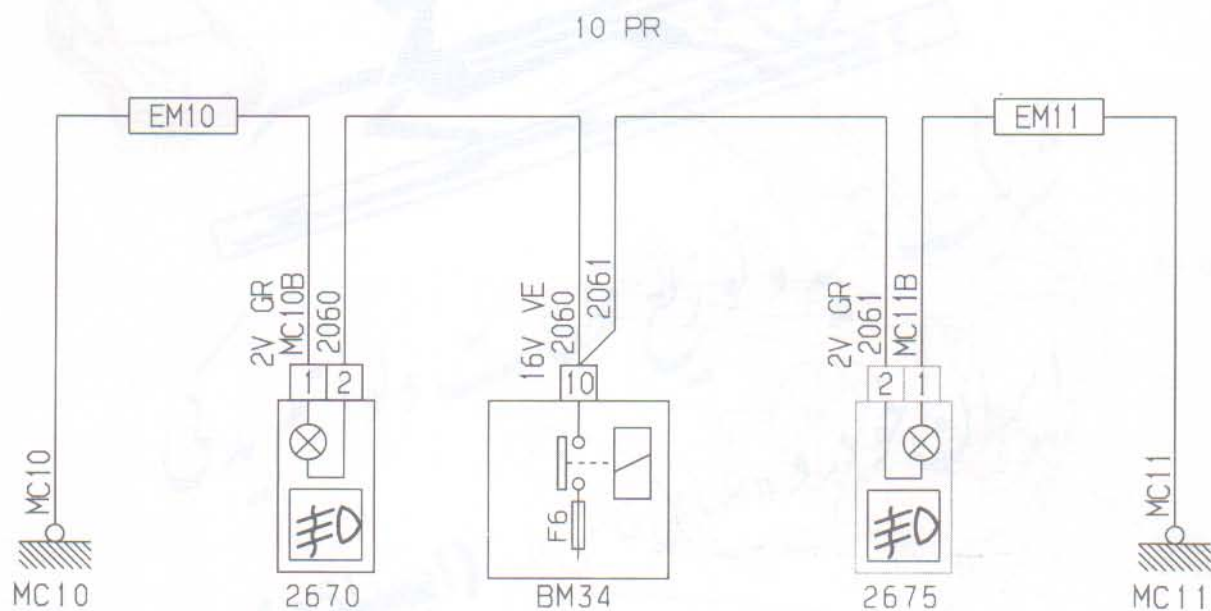
d3fkjp0i

محصول: پژو ۲۰۶ مولتی پلکس

بخش: چراغهای مه شکن

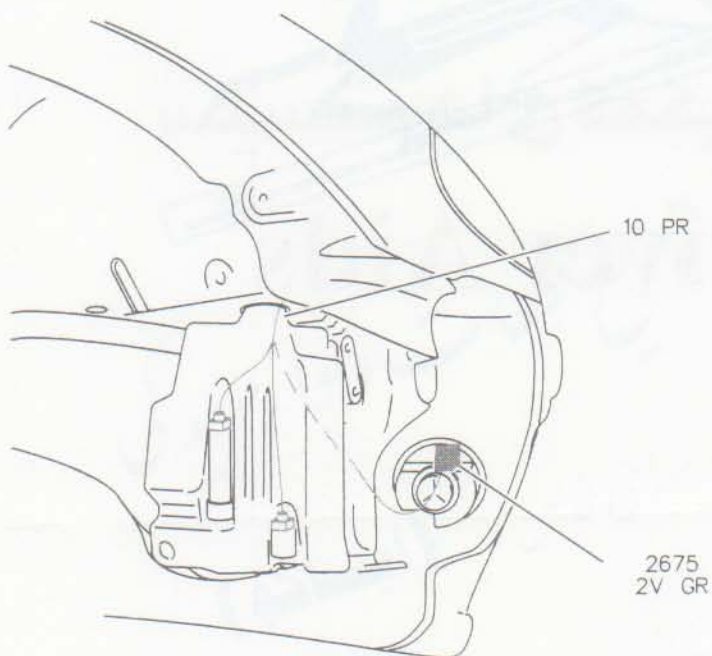
فصل: روشنایی های خارجی خودرو

Fog Lamps



D3FK-HYE

Fog Lamps



d3fkjnzi

محصول: پژو ۲۰۶ مولتی پلکس

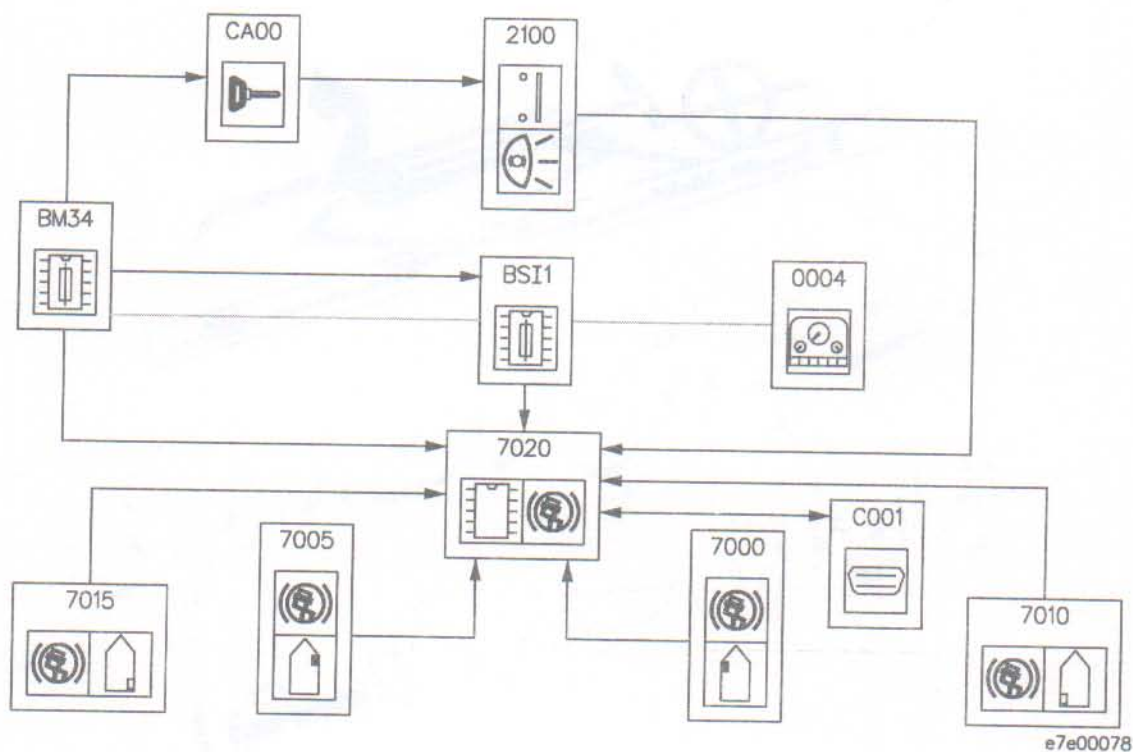
بخش:

فصل: سیستمهای کمکی اولیه

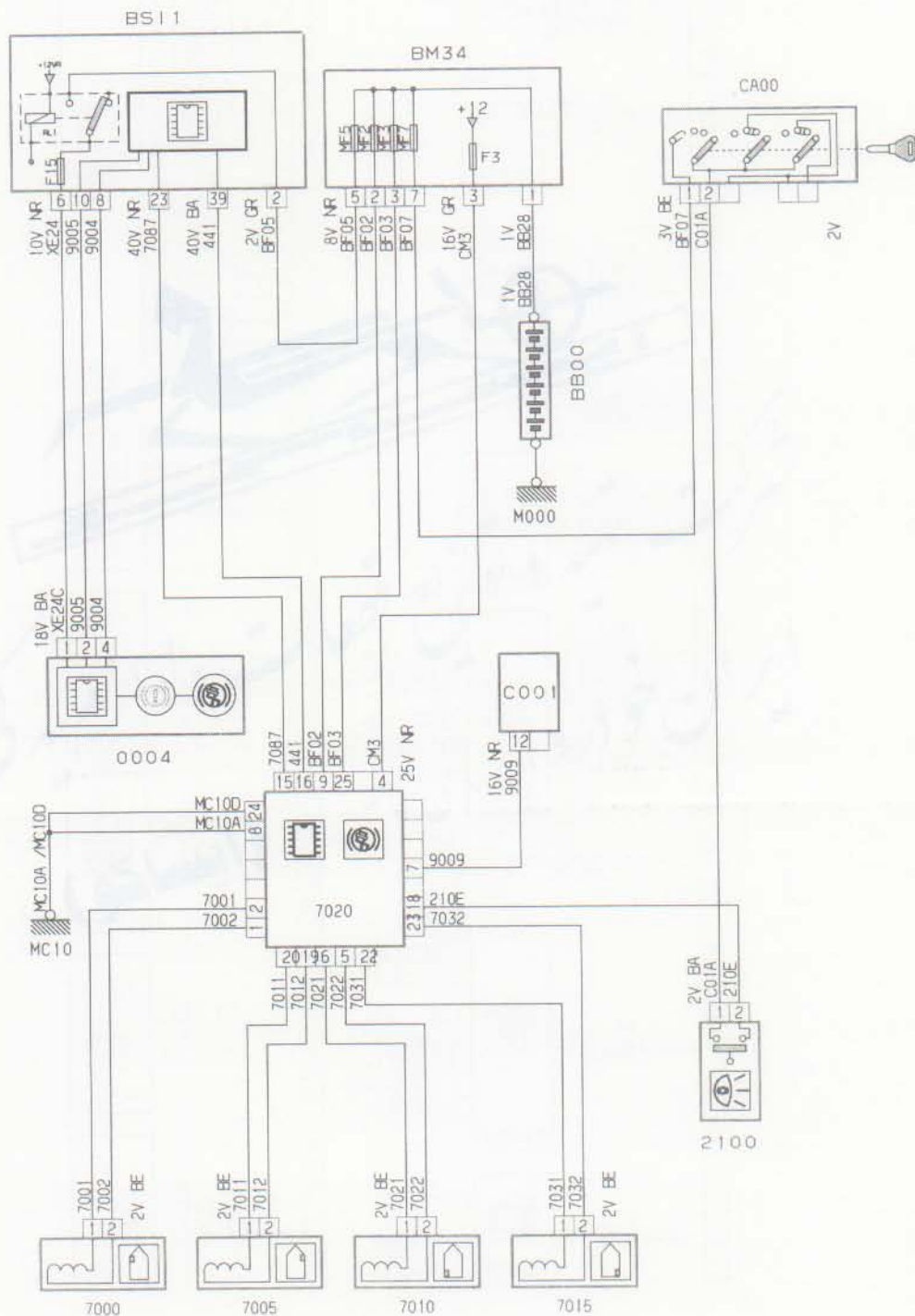


سیستم های کمکی اولیه Driver Aids

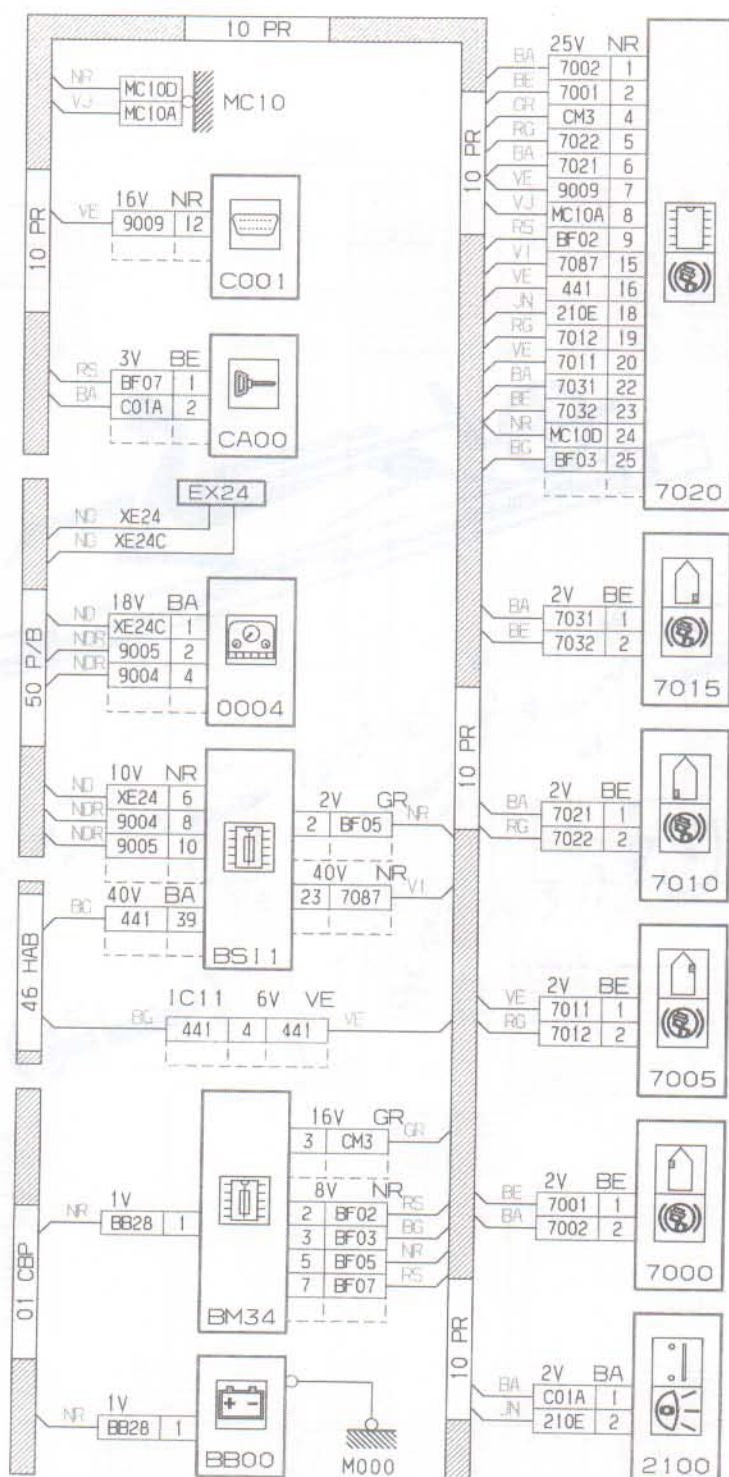




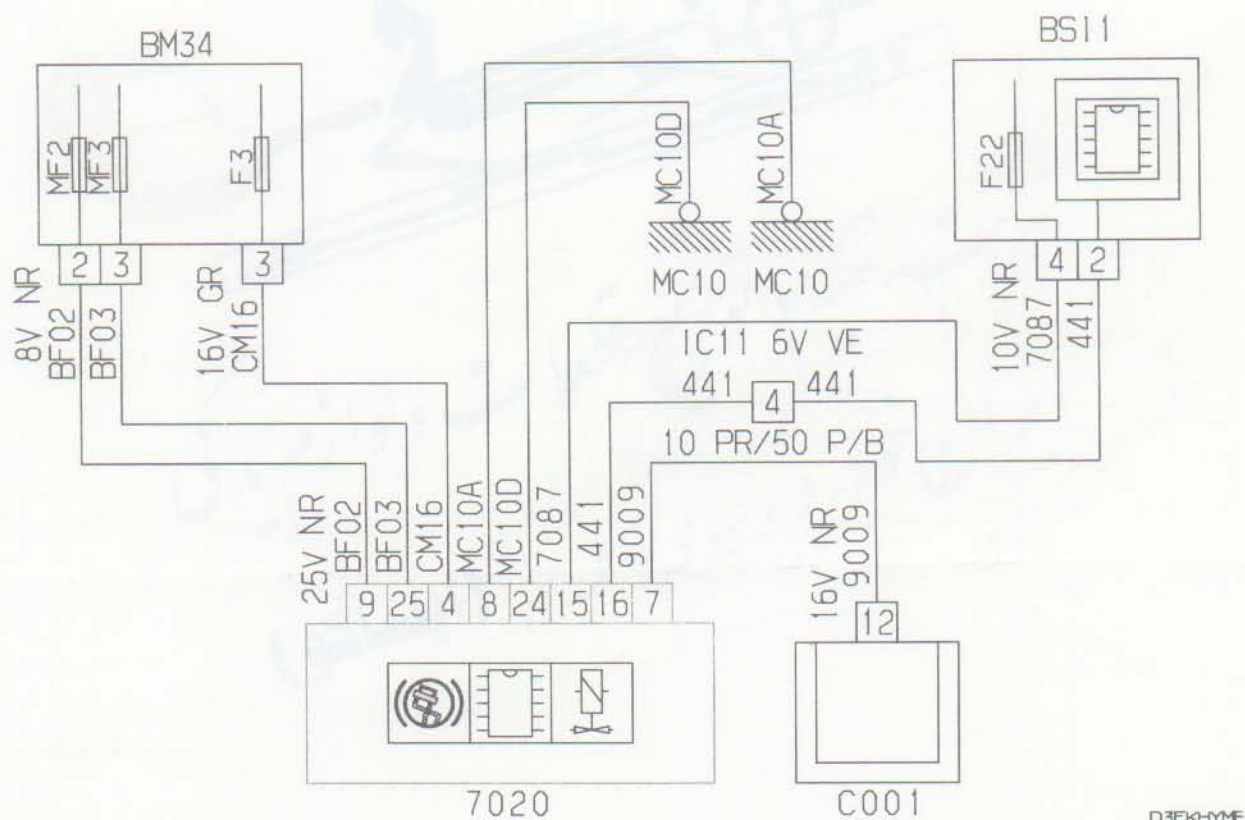
ABS Brakes



ABS Brakes



ABS Brakes



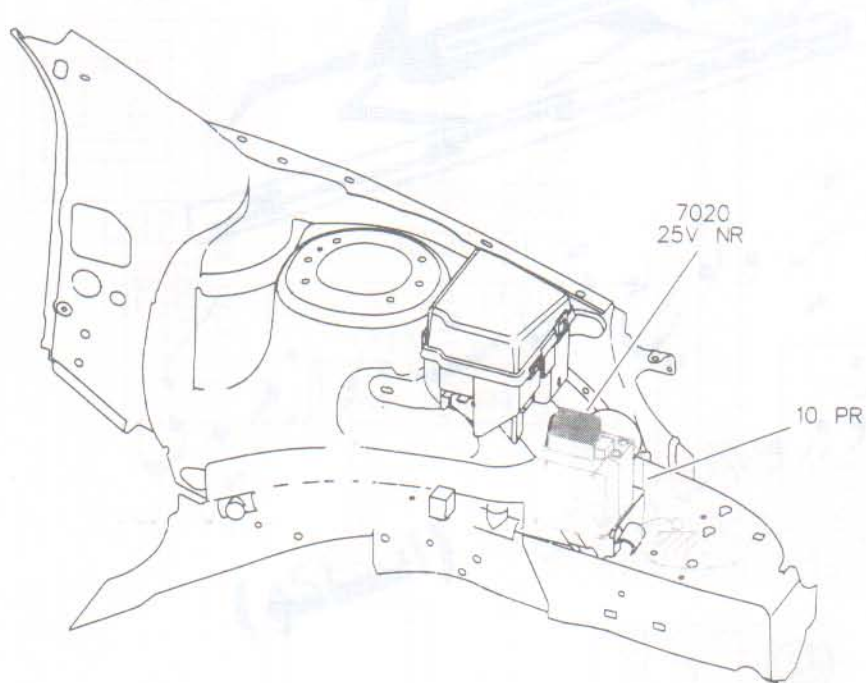
D3FK-TME

مختصول: پژو ۲۰۶ مولتی پلکس

بخش: سیستم ضد قفل ترمز ABS

فصل: سیستمهای کمکی اولیه

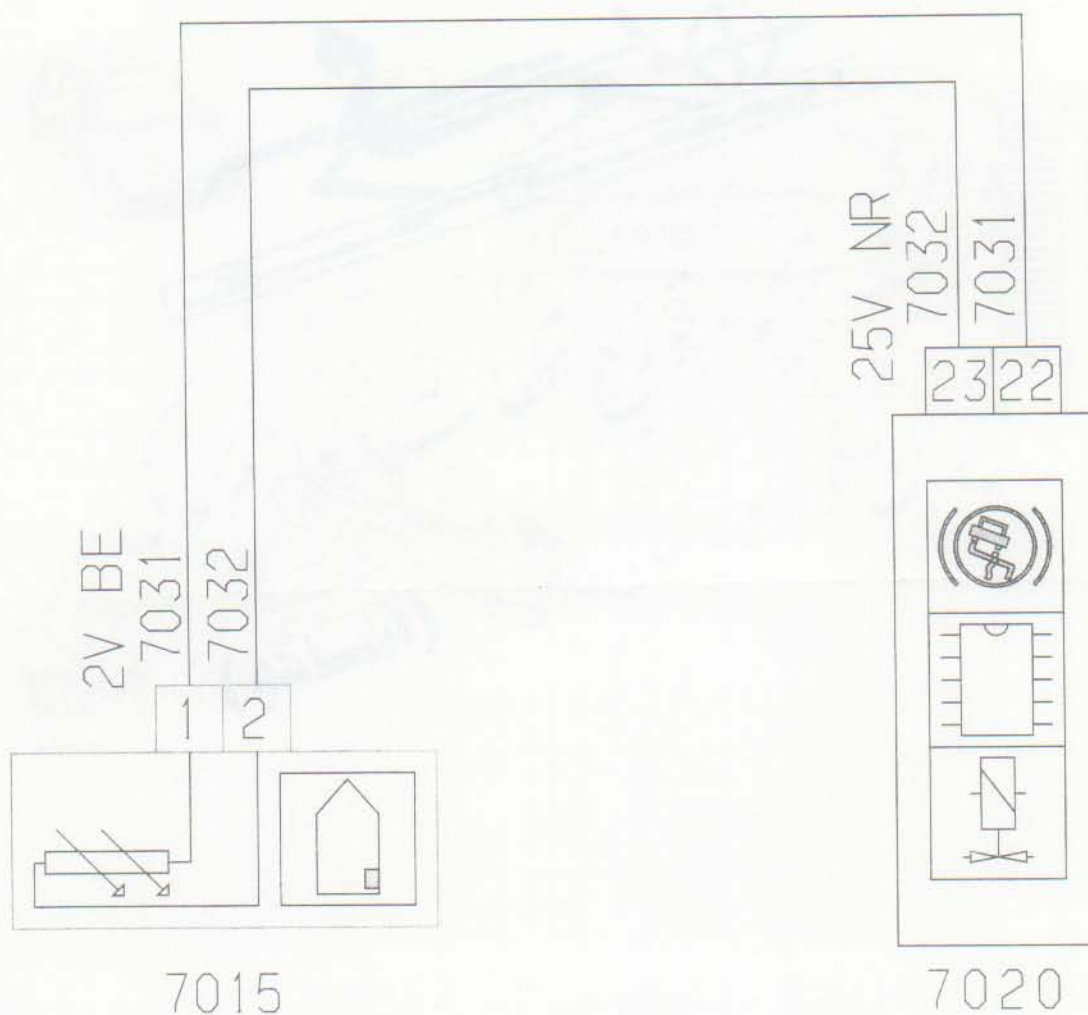
ABS Brakes



d3fkjp7i

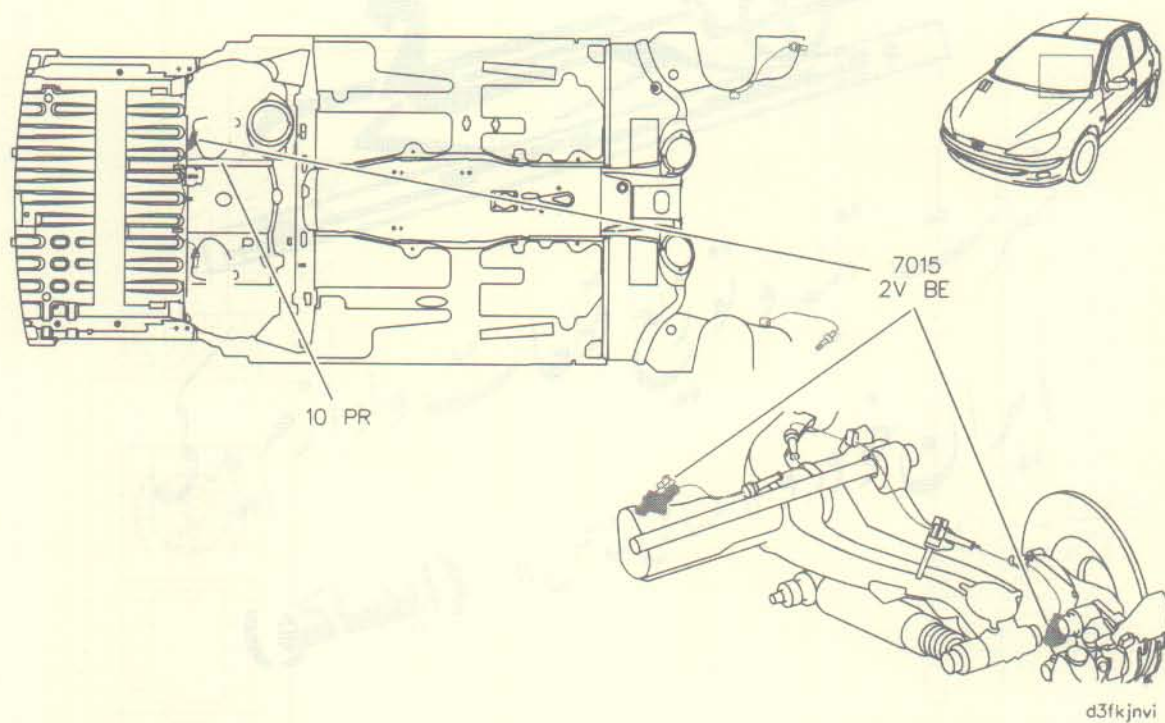
ABS Brakes

10 PR



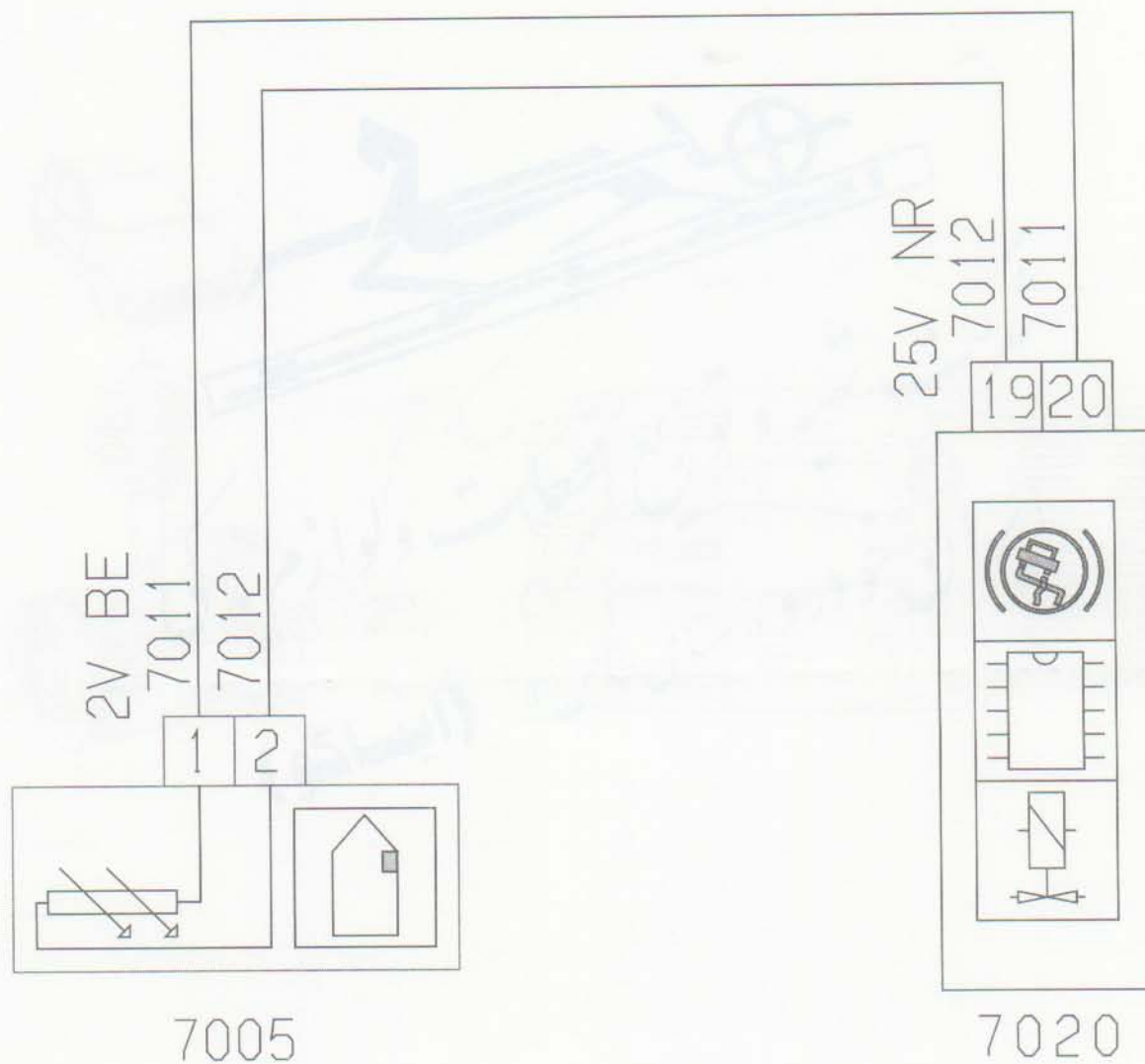
D3FK-MYLE

ABS Brakes



ABS Brakes

10 PR



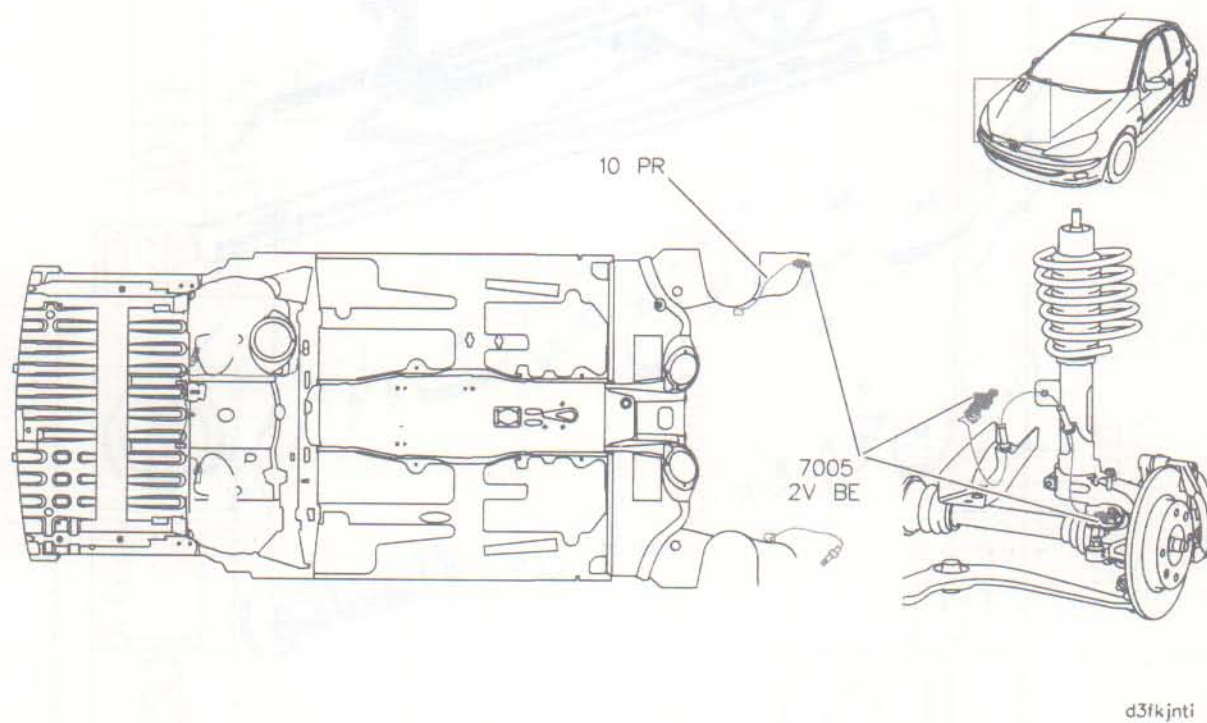
D3FKH-YJE

محصول: پژو ۴۰۶ مولتی پلکس

بخش: سیستم ضد قفل ترمز ABS

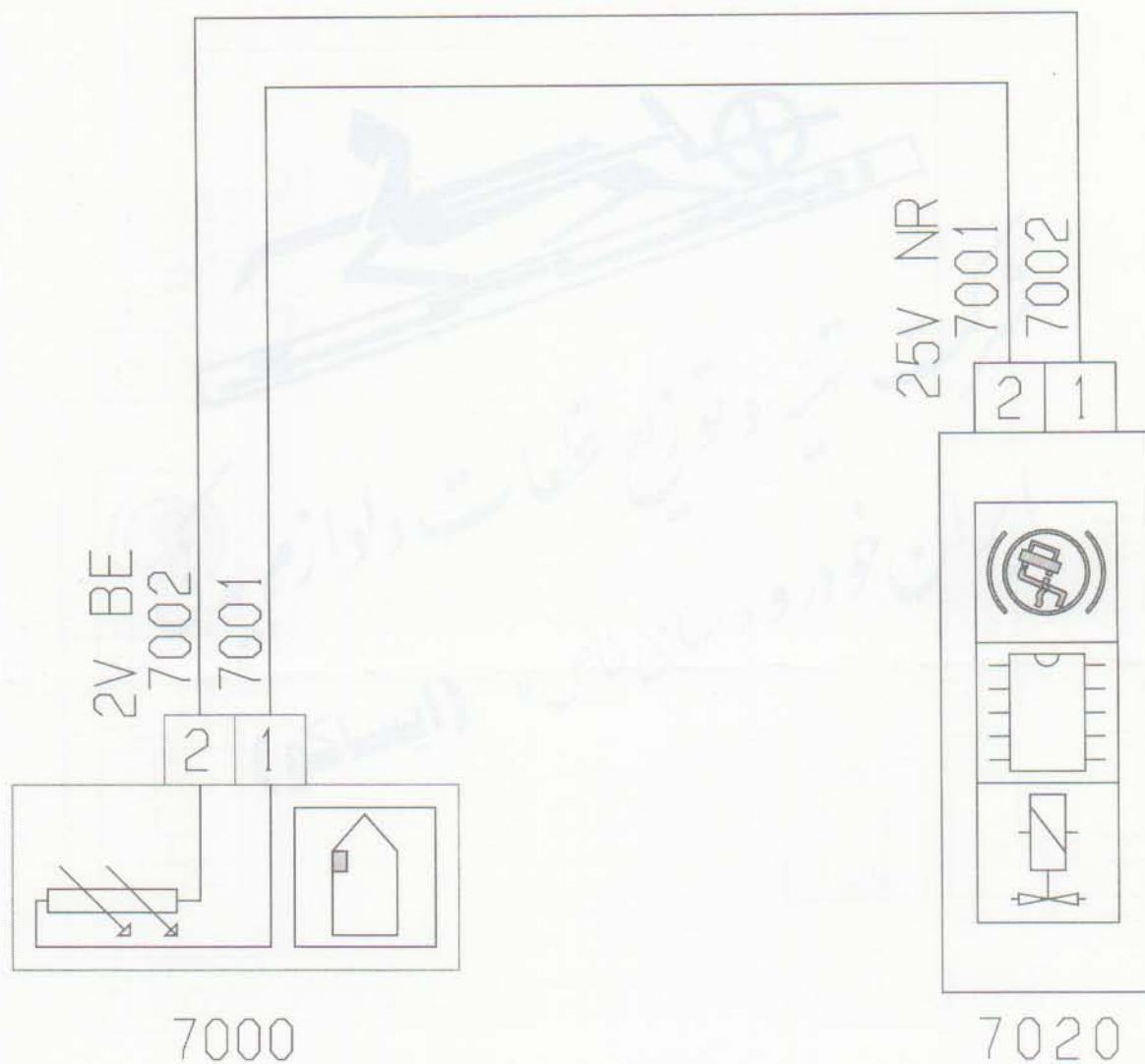
فصل: سیستمهای کمکی اولیه

ABS Brakes



ABS Brakes

10 PR



D3FK-HY-E

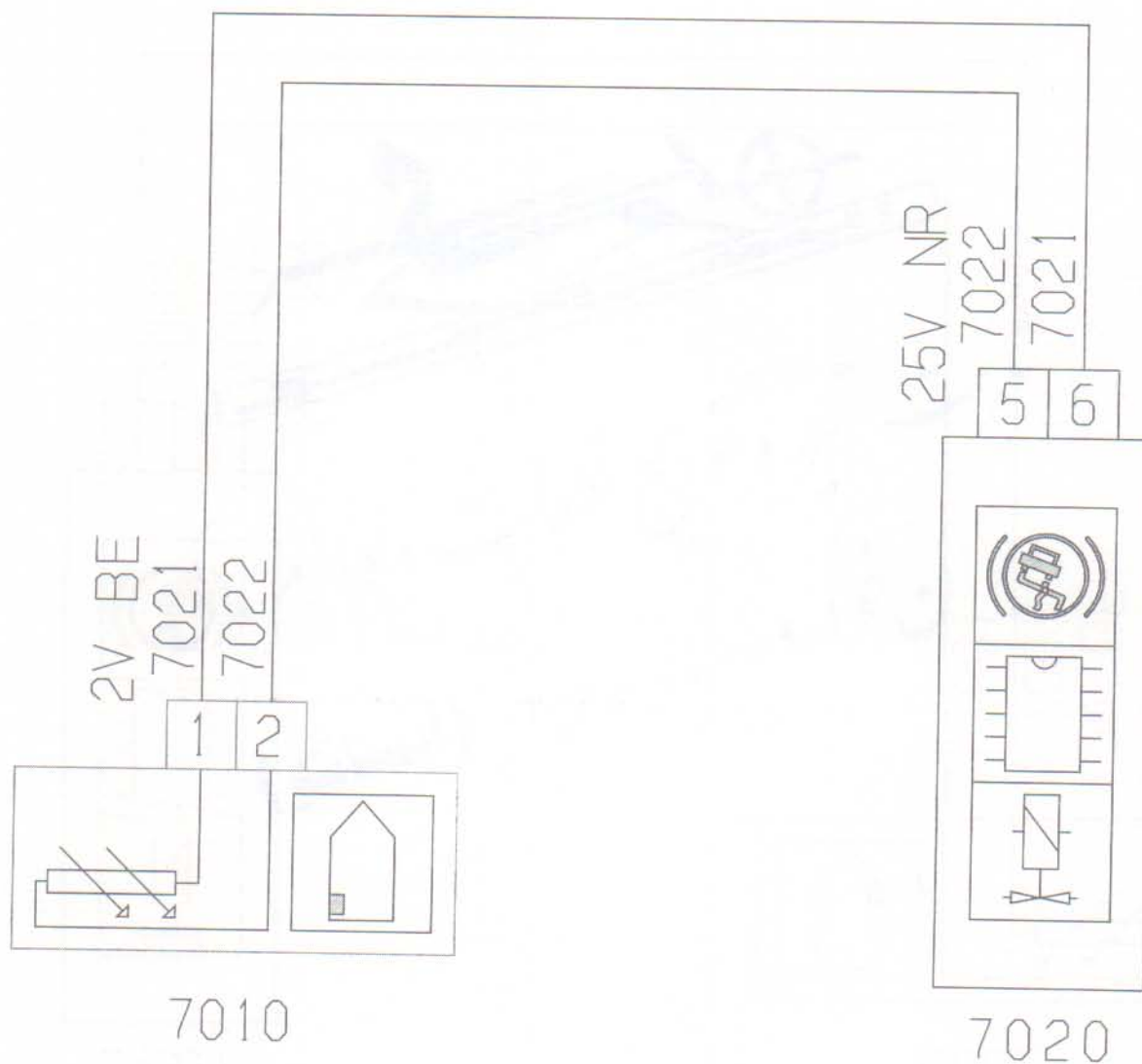
مجموعه: پژو ۲۰۶ مولتی پلکس

بخش: سیستم ضد قفل ترمز ABS

فصل: سیستمهای کمکی اولیه

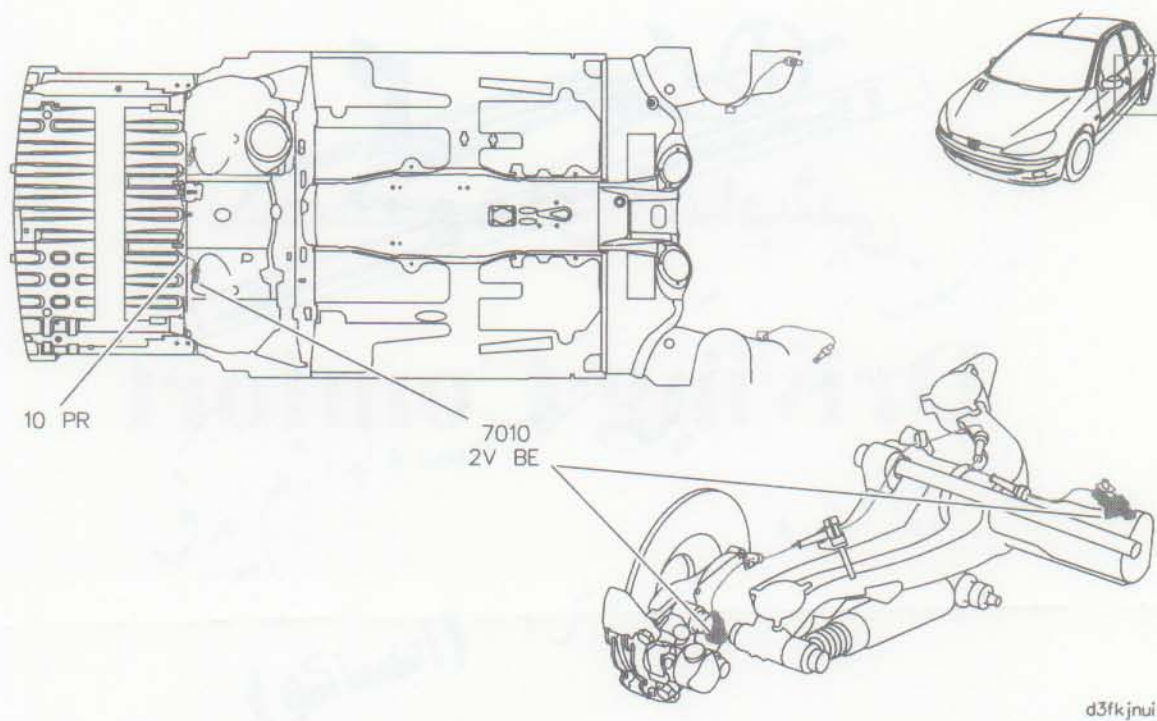
ABS Brakes

10 PR



D3FK-HYKE

ABS Brakes



محصول: پژو ۲۰۶ مولتی پلکس

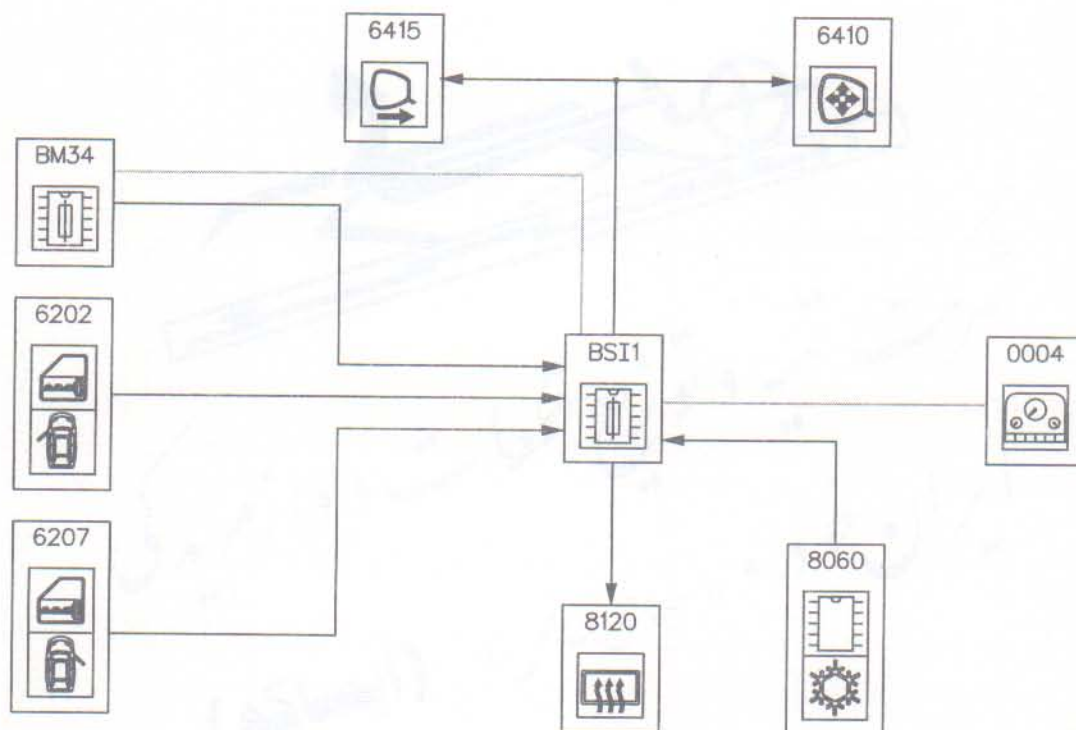
بخش:

فصل: سیستمهای آسایشی

سیستم های آسایشی

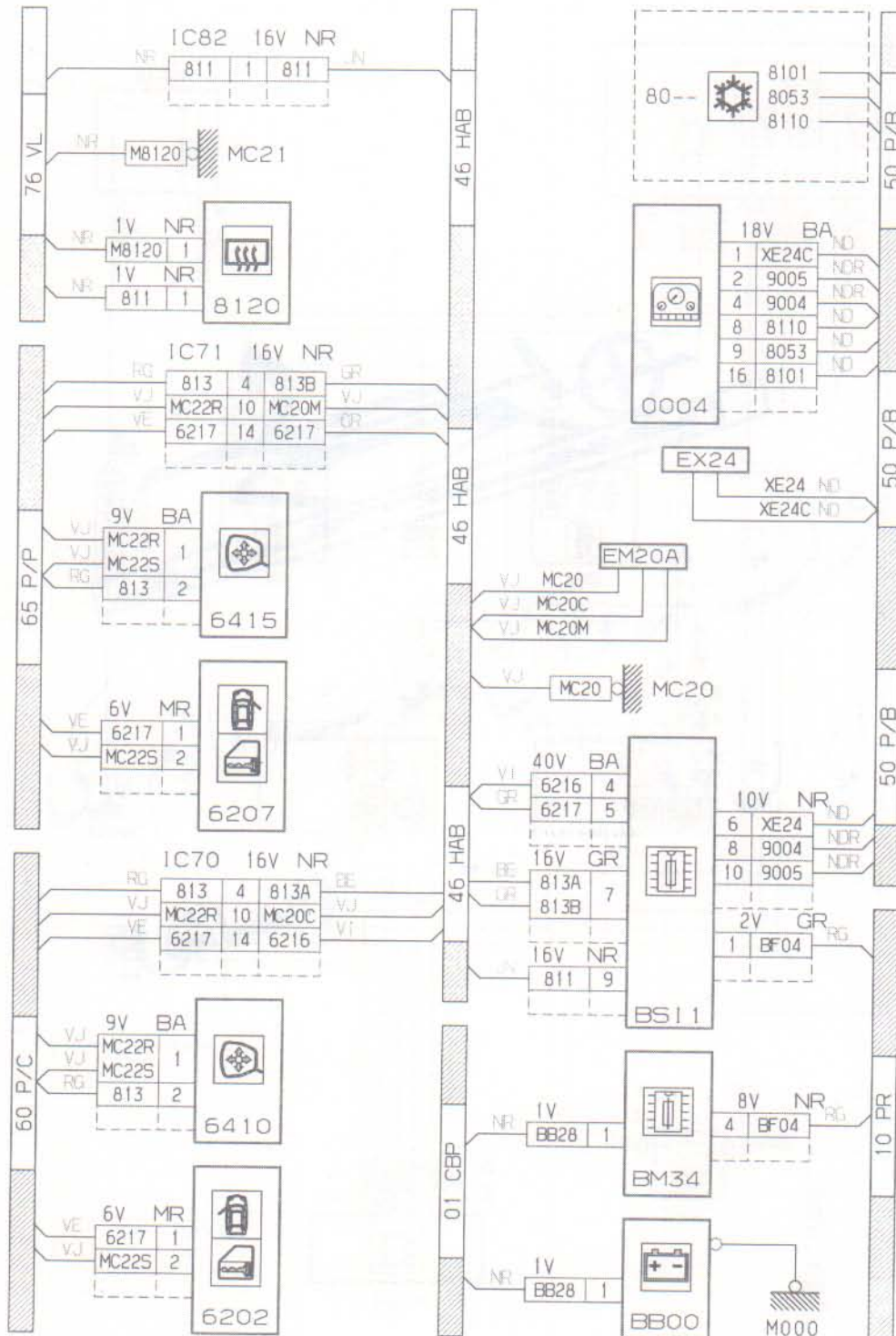
Driving Comfort

Rear Screen + Mirrors Demisting

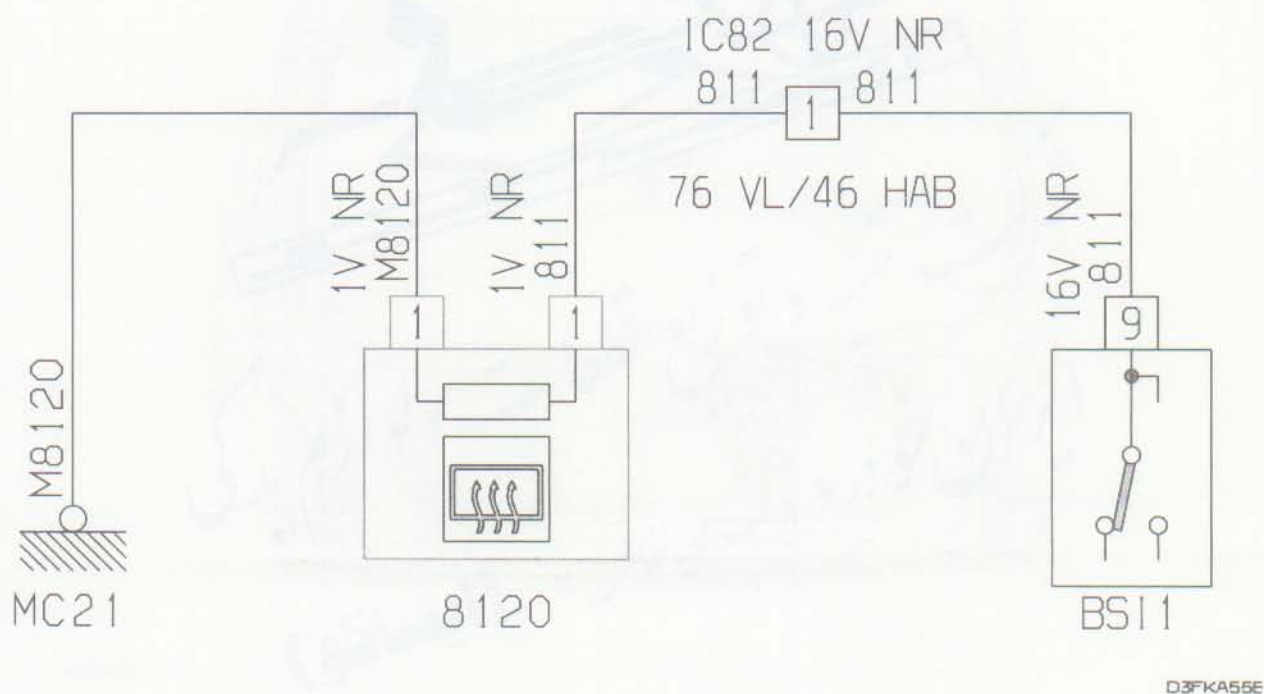


e7e00092

Rear Screen + Mirrors Demisting



Rear Screen + Mirrors Demisting

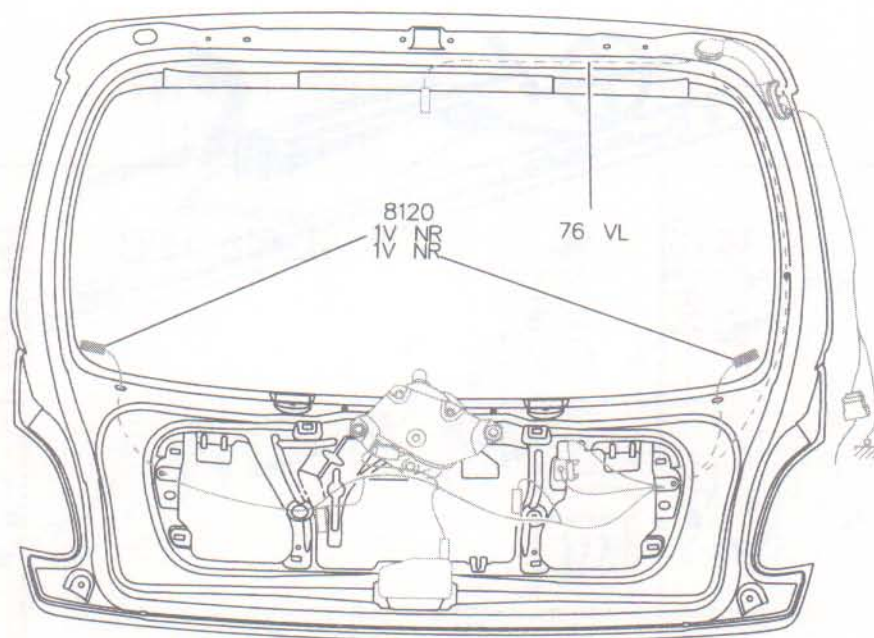


محصول: پژو ۲۰۶ مولتی پلکس

بخش: گرمکن شیشه عقب و آینه های جانبی

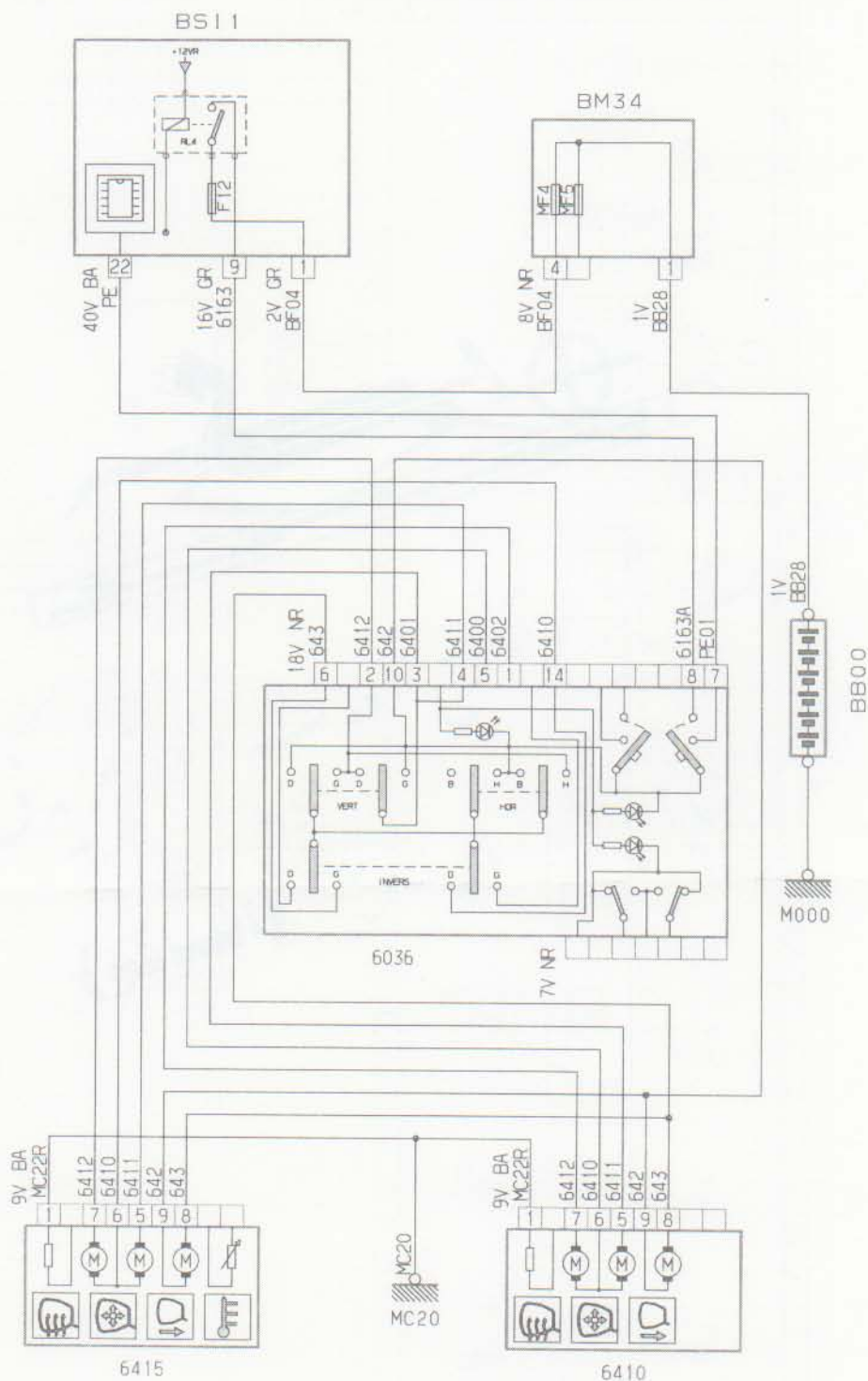
فصل: سیستمهای آسایشی

Rear Screen + Mirrors Demisting



d3fkjqei

Electric Mirrors

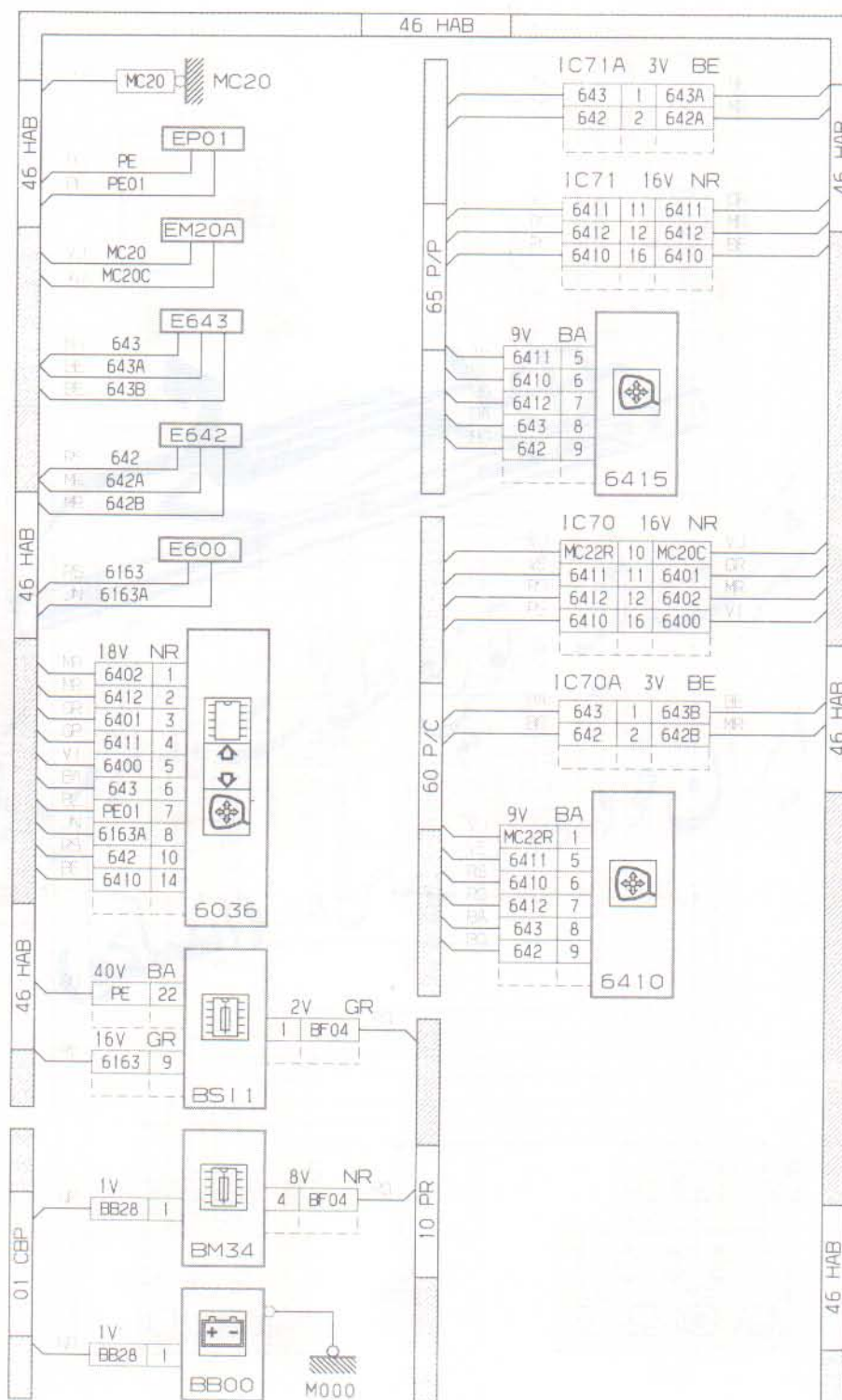


محصول: پژو ۴۰۶ مولتی پلکس

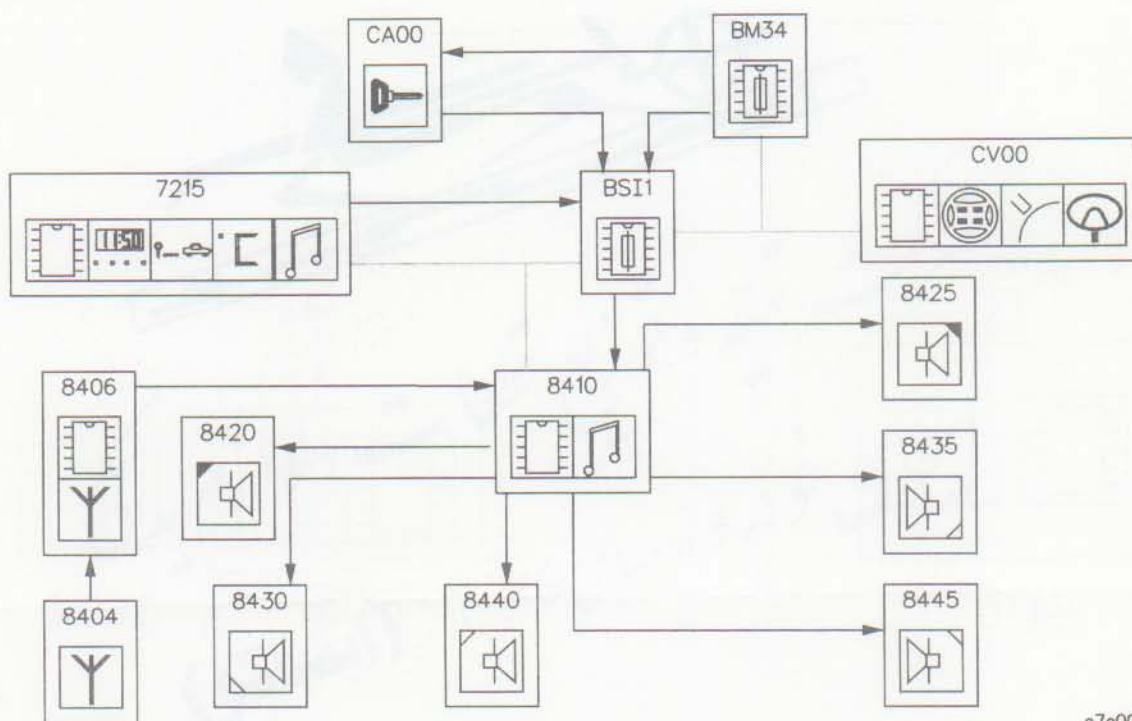
بخش: آینه های جانبی الکتریکی

فصل: سیستم های آسایشی

Electric Mirrors



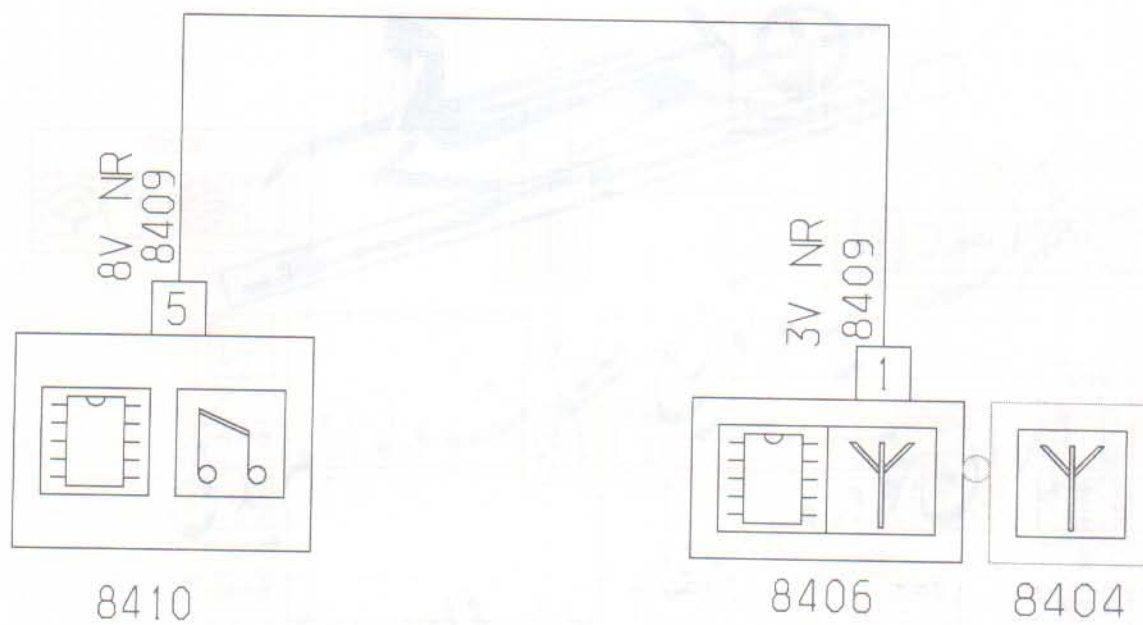
Radio



e7e00087

Radio

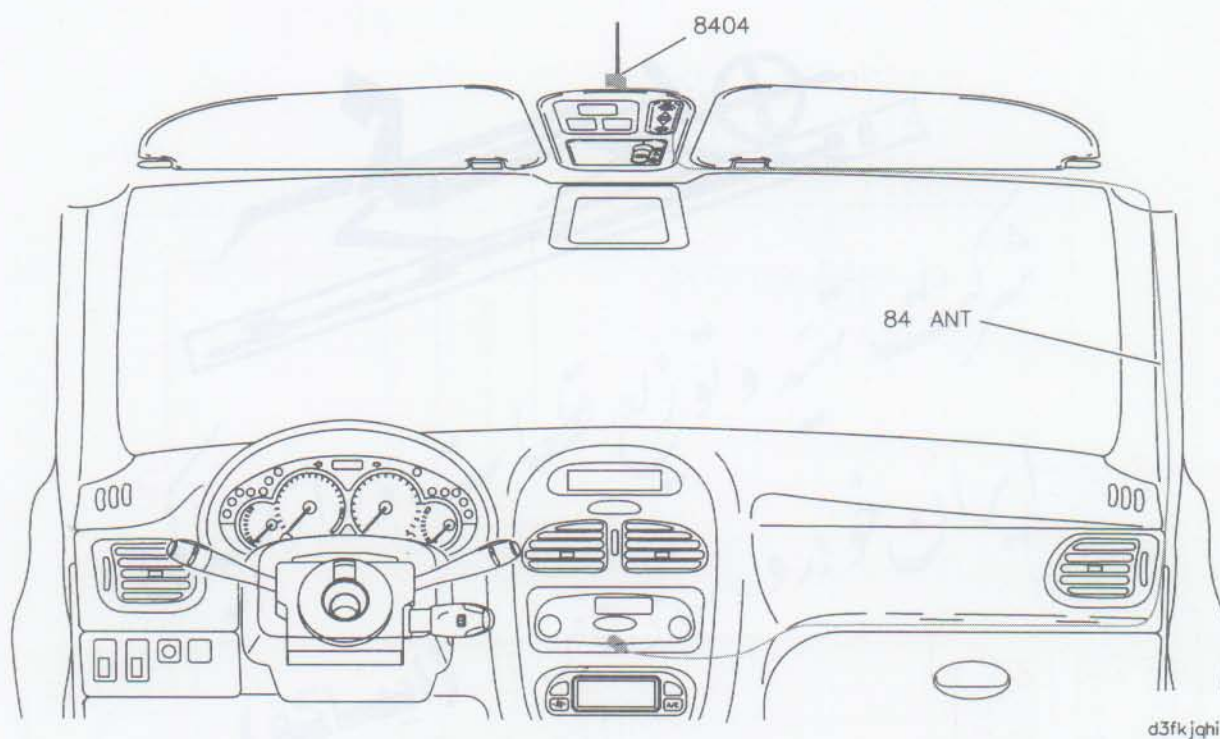
46 HAB



D3FKHJE



Radio



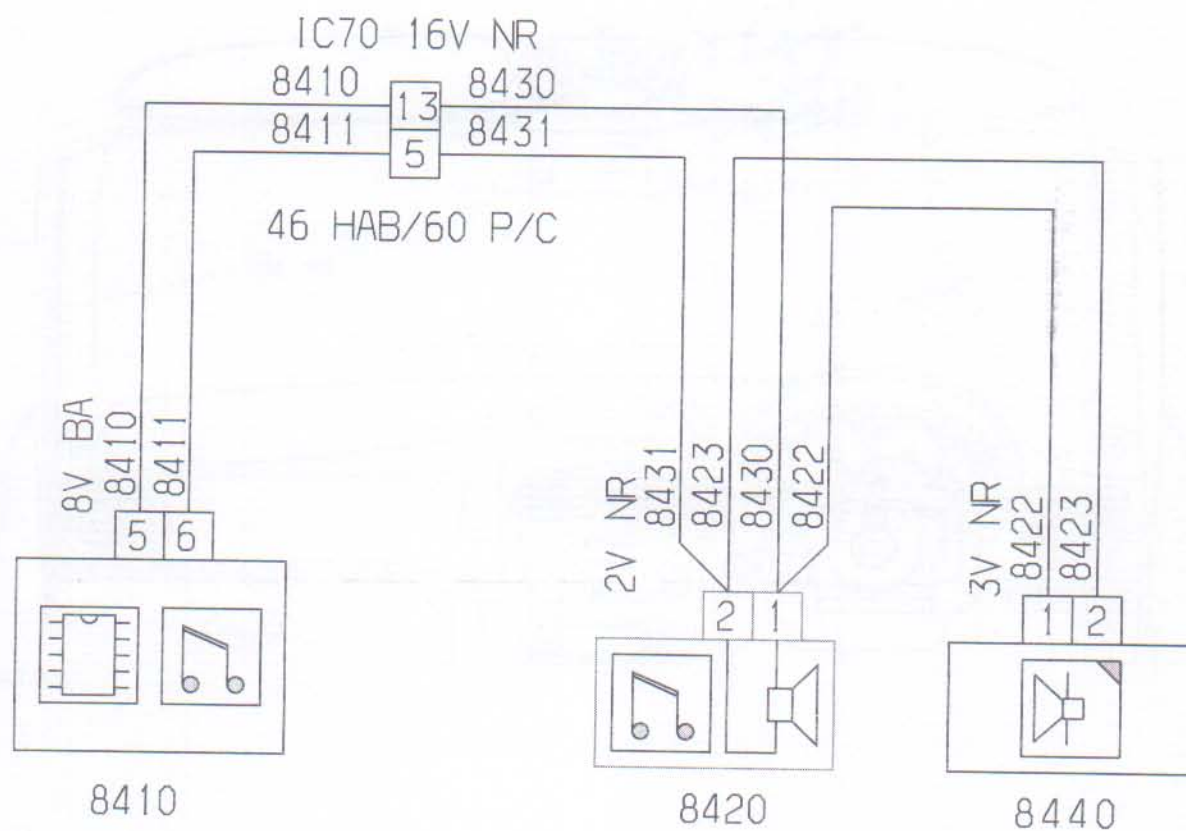
d3fkjqhi

مجموعه: پژو ۴۰۶ مولتی پلکس

بخش: رادیو

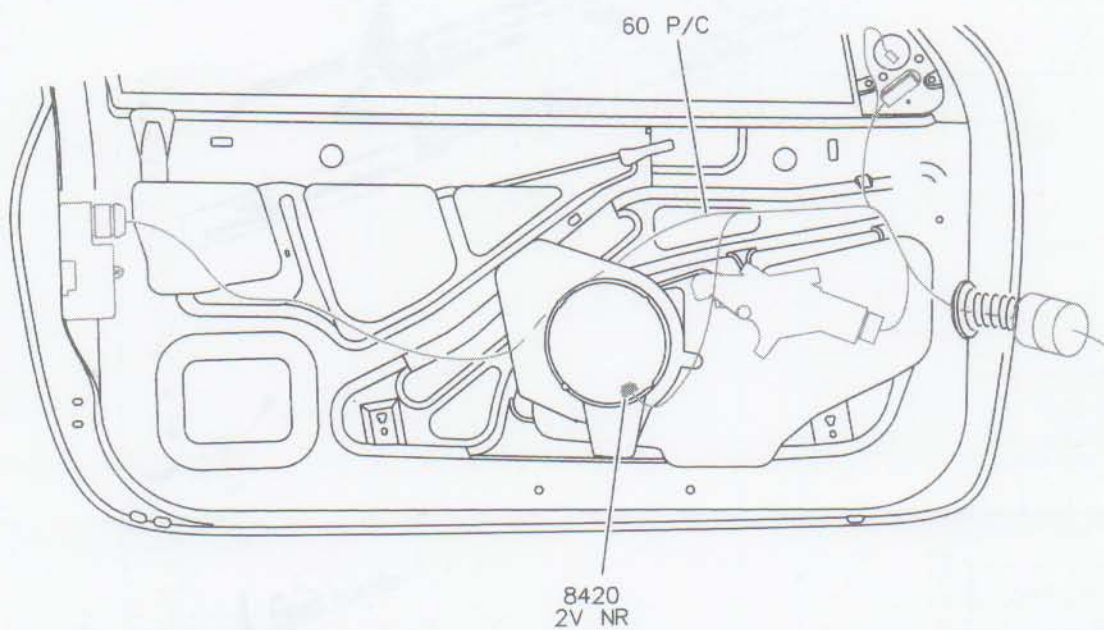
فصل: سیستمهای آسایشی

Radio



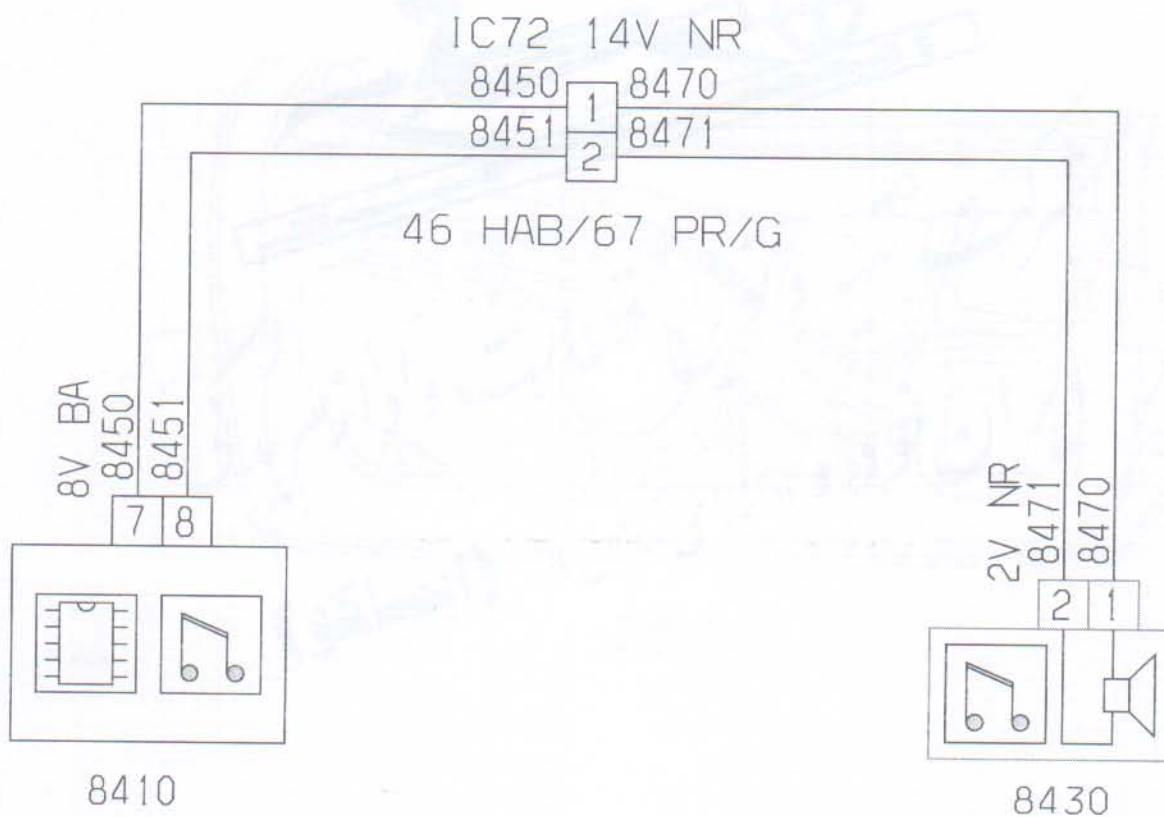
D3FKA8VE

Radio



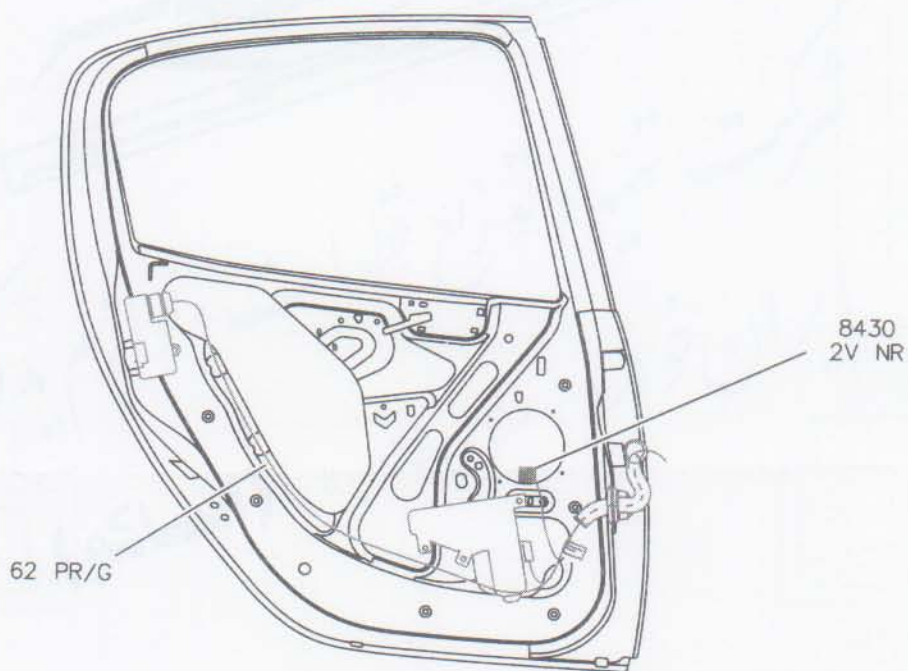
d3fkjrli

Radio



D3FK+DE

Radio



d3fkjsai

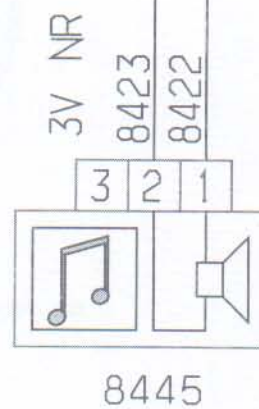
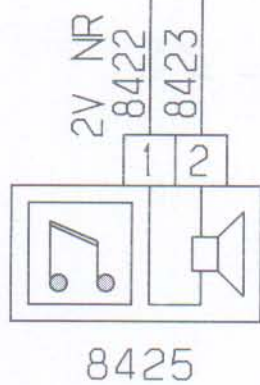
محصول: پژو ۲۰۶ مولتی پلکس

بخش: رادیو

فصل: سیستمهای آسایشی

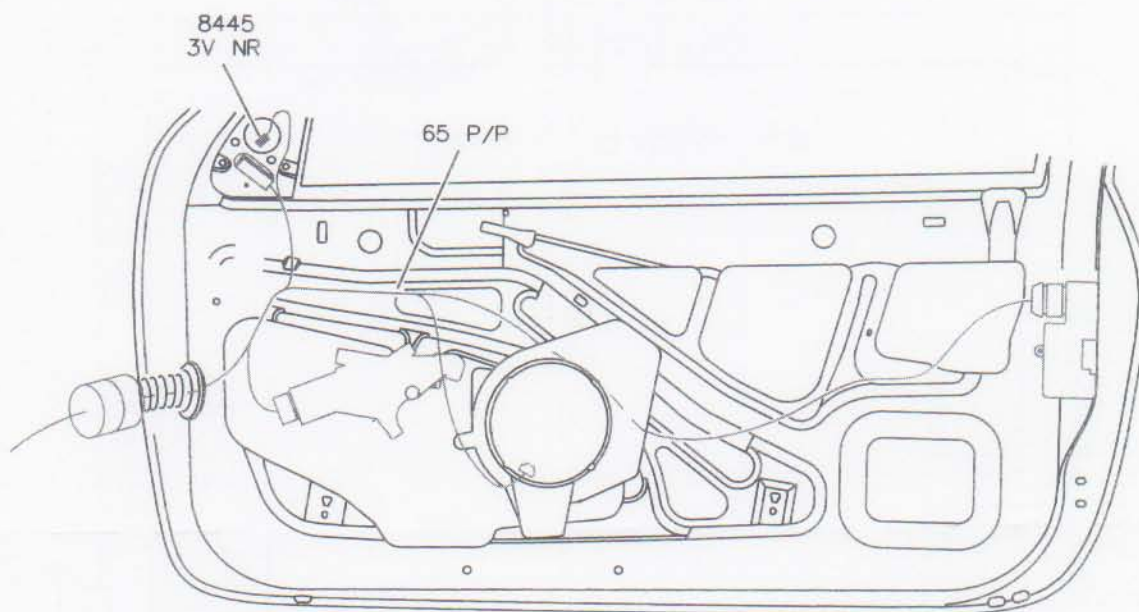
Radio

65 P/P



D3FK-HFE

Radio

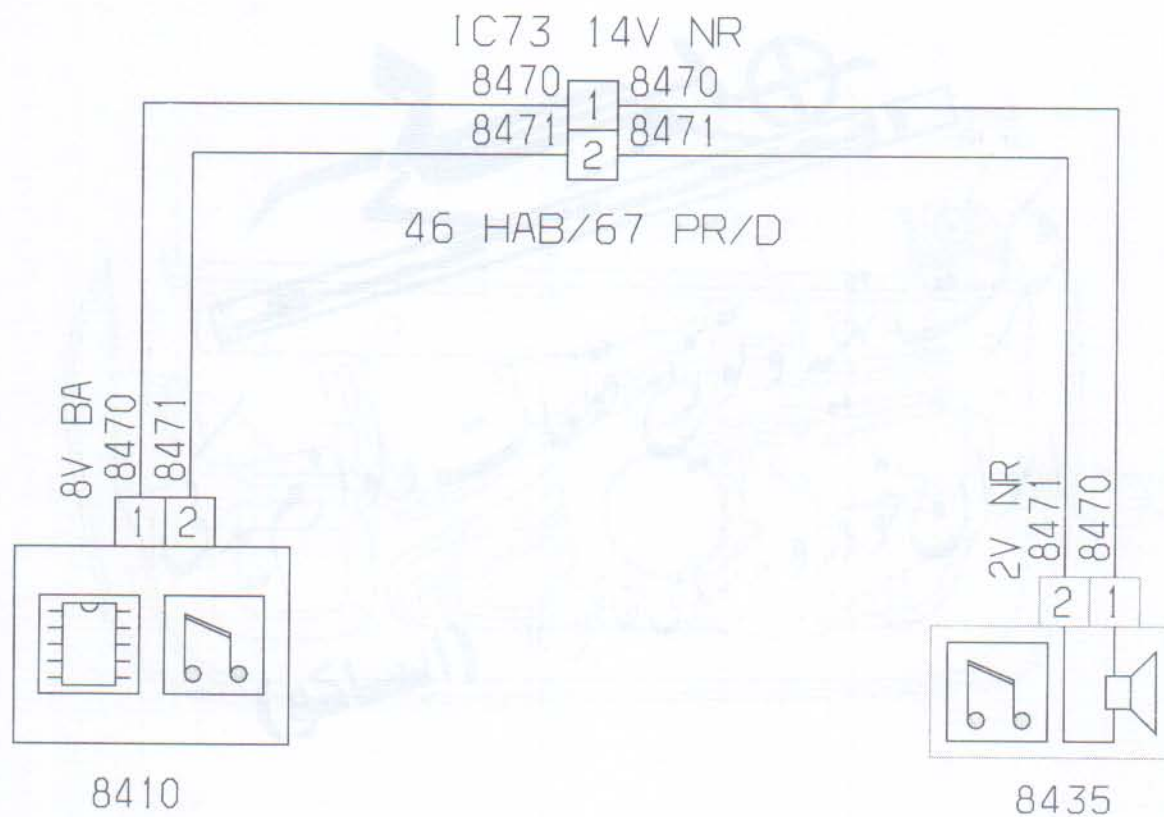


محصول: پژو ۲۰۶ مولتی پلکس

بخش: رادیو

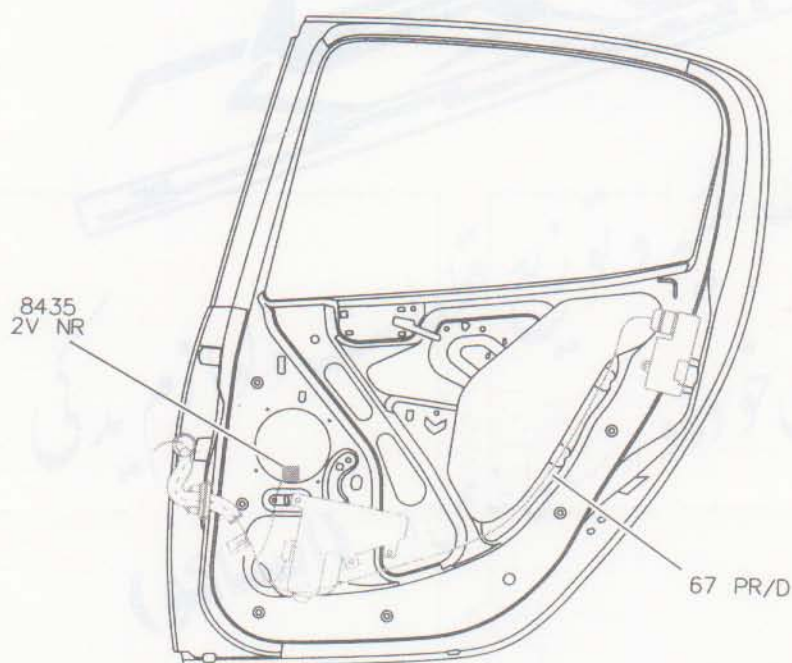
فصل: سیستمهای آسایشی

Radio



D3FKHCE

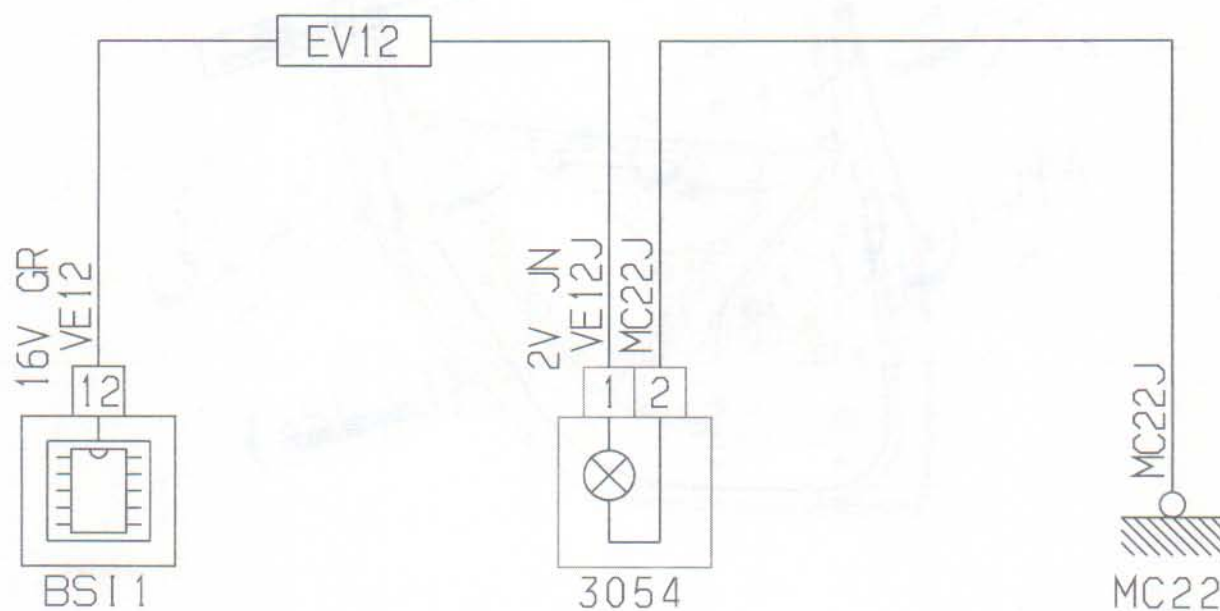
Radio



d3fkjshi

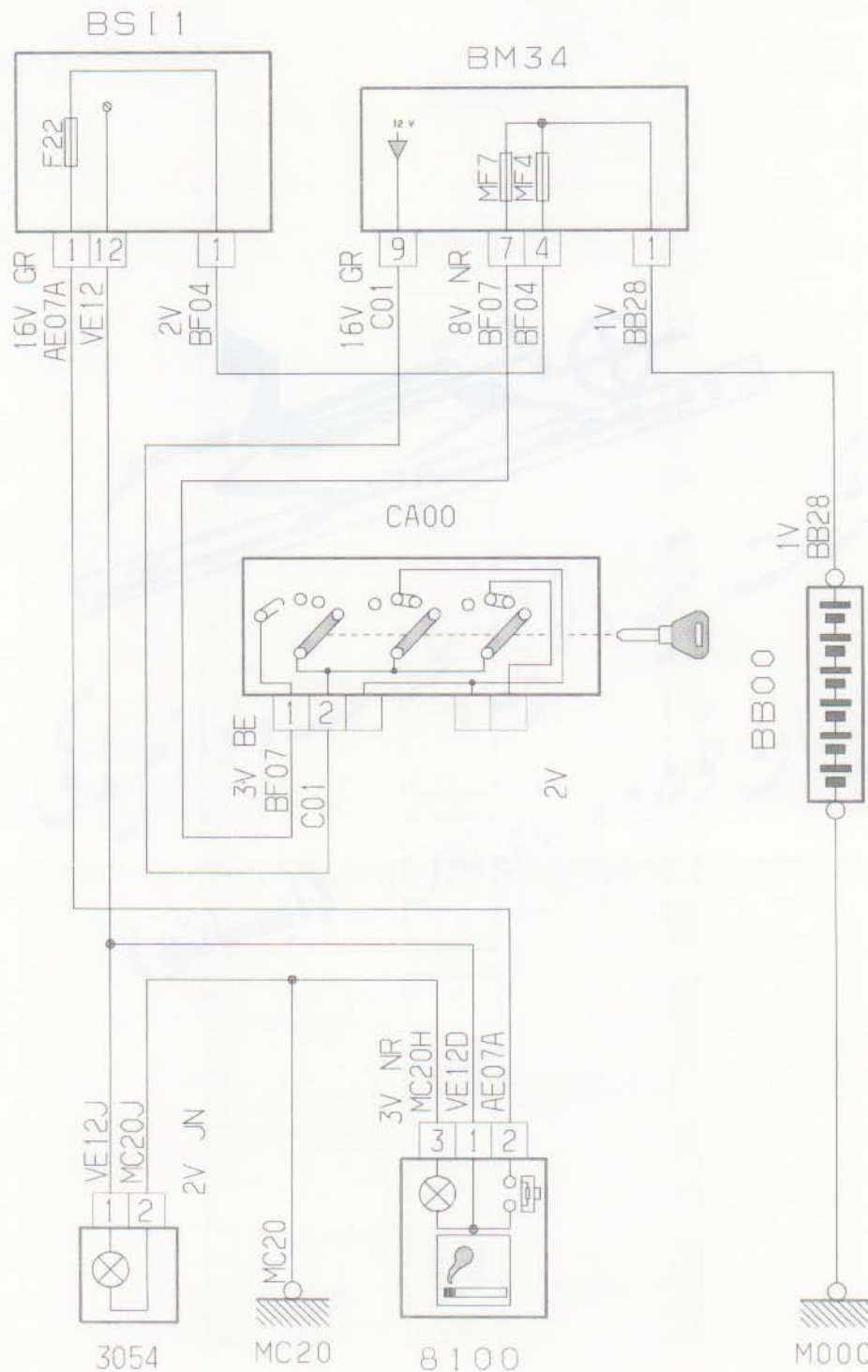
Lighter / Ashtray illumination

46 HAB

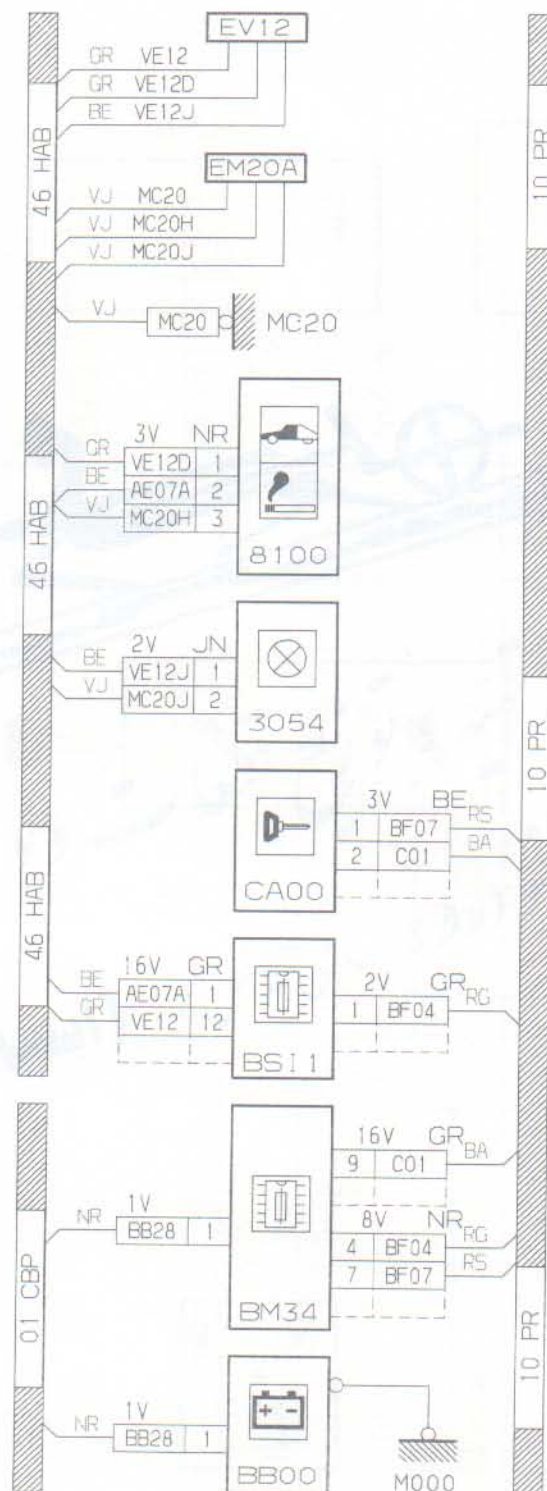


D3FKB54E

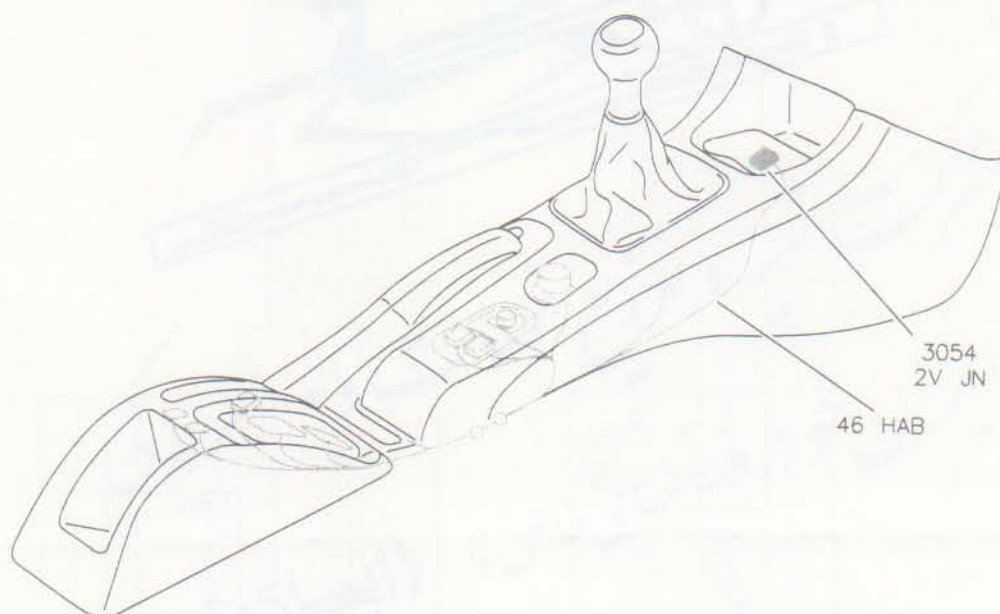
Lighter / Ashtray illumination



Lighter / Ashtray illumination

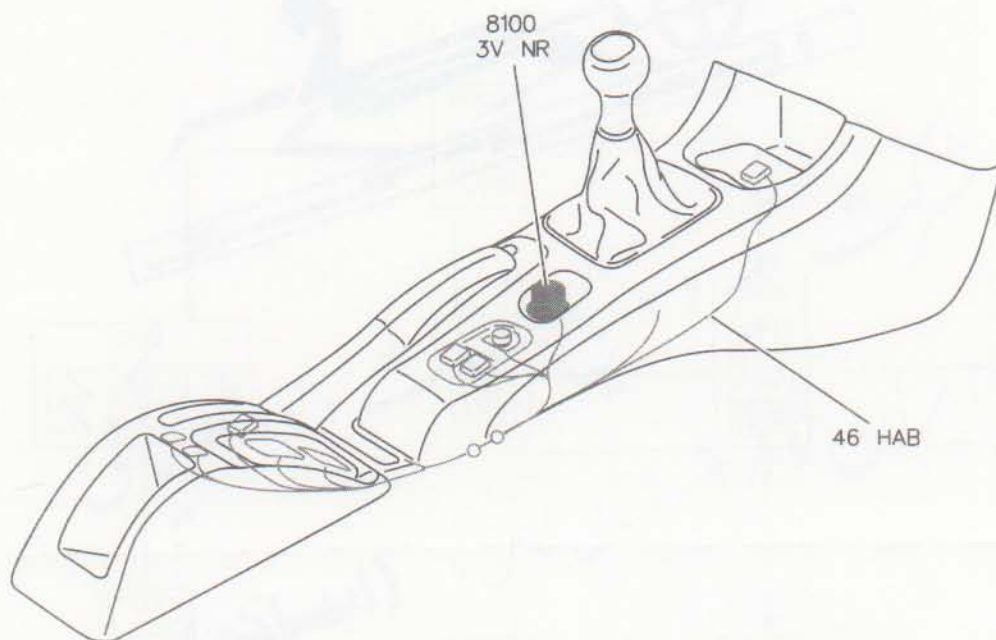


Lighter / Ashtray illumination



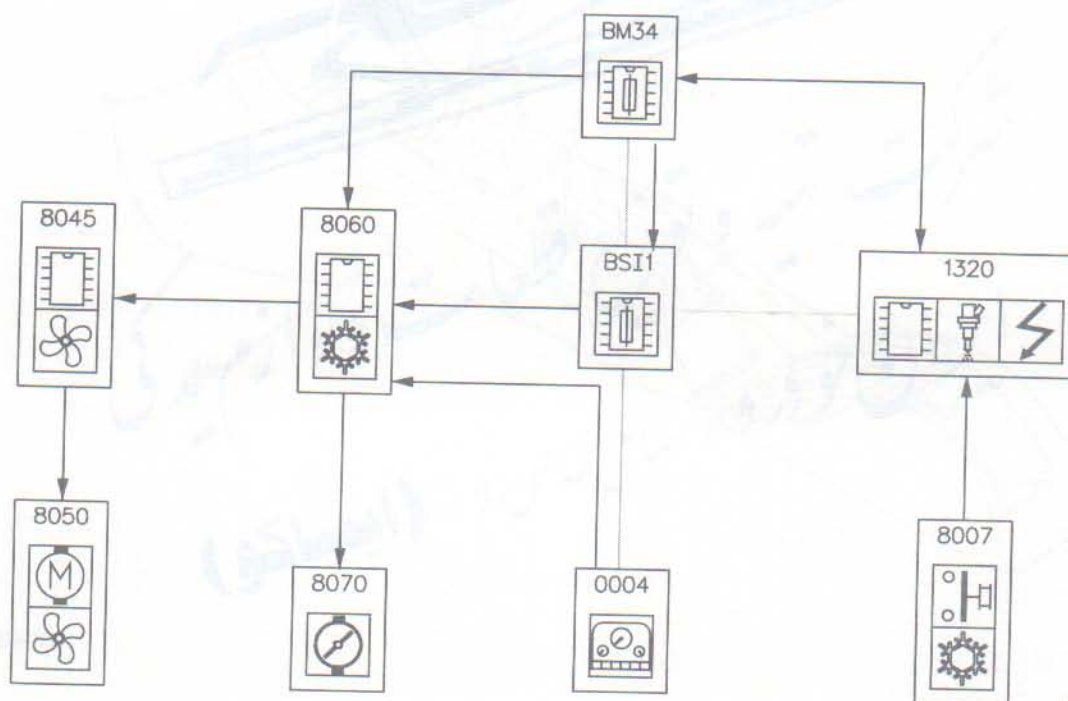
d3fkk1ci

Lighter / Ashtray illumination



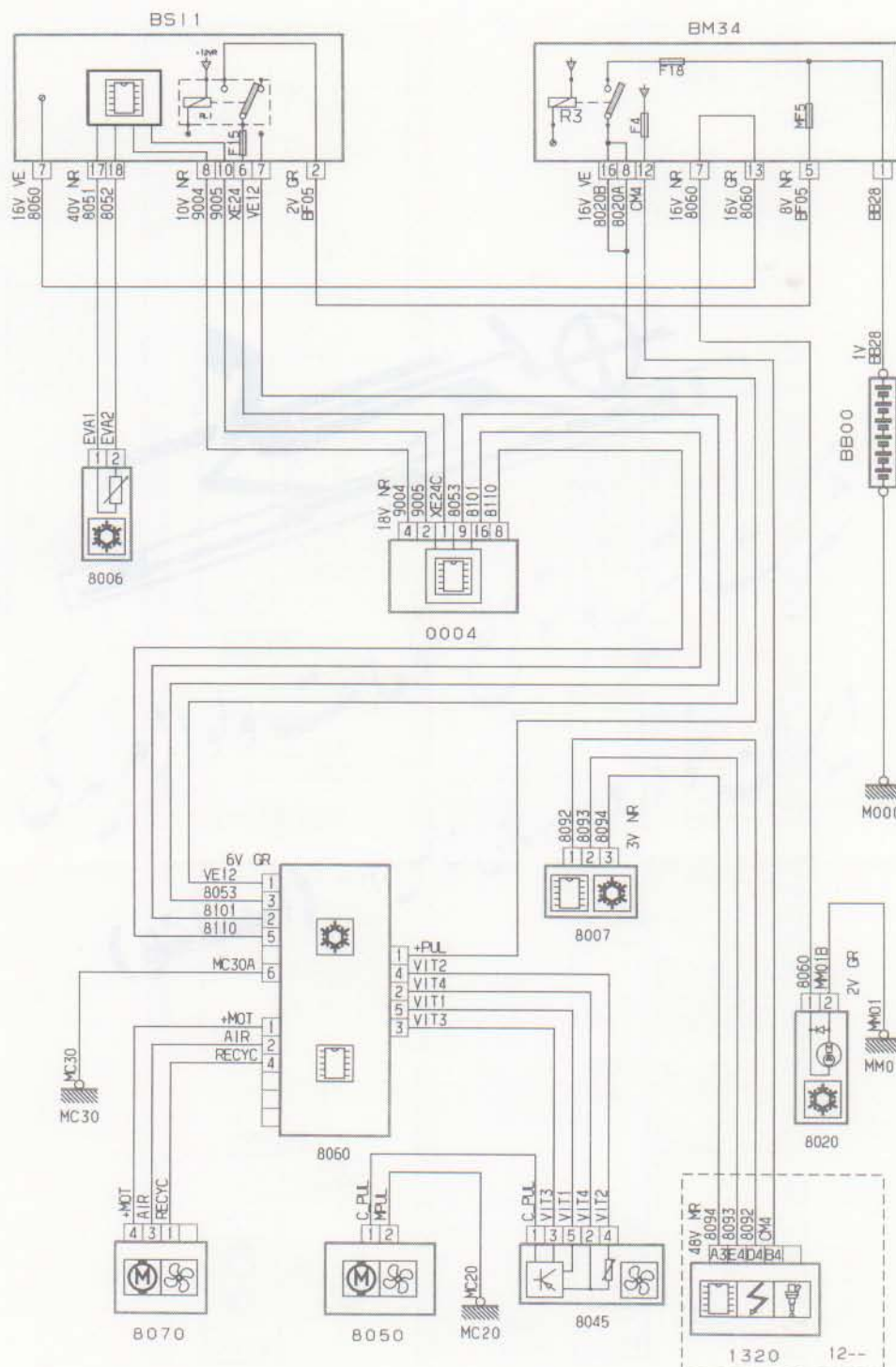
d3fkk20i

Heating / Ventilation (RF)



e7e00097

Heating / Ventilation (RF)



Heating / Ventilation

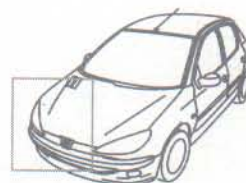
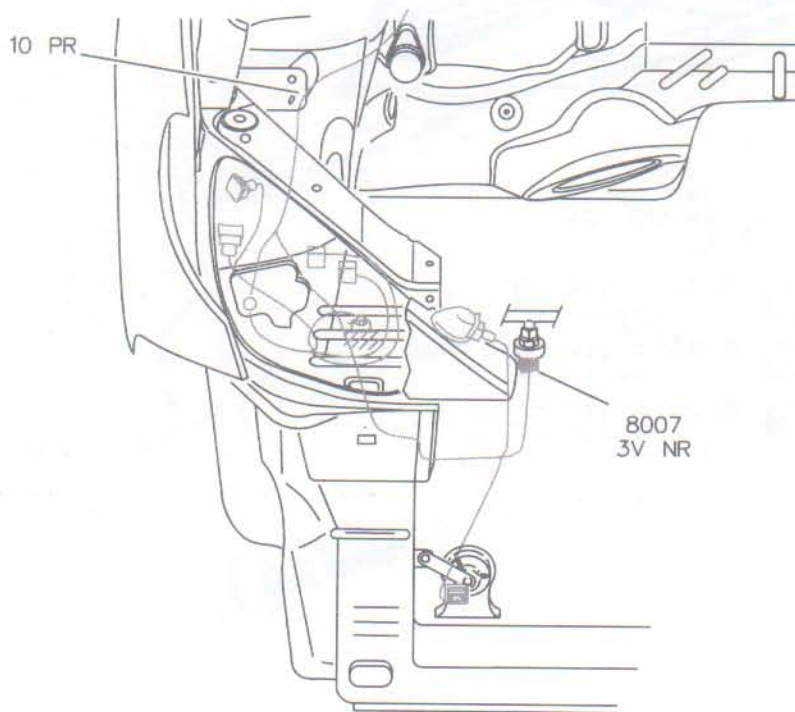
8007

3V NR/10 PR

1	8092	1320
2	8093	1320
3	8094	1320

d3fkdb1c

Heating / Ventilation



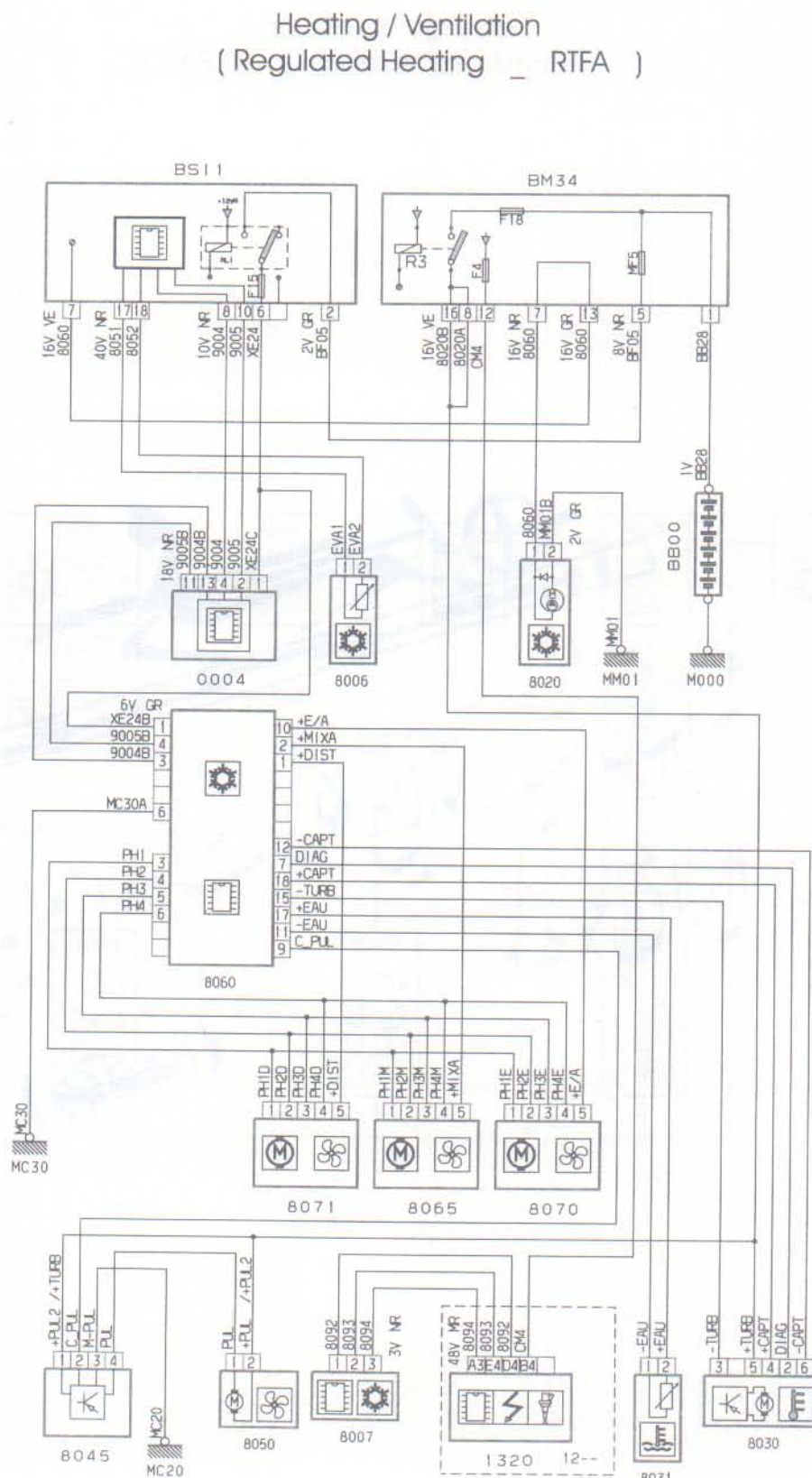
d3fkjn6i

The diagram illustrates a complex control network for a water pump system. It features several interconnected functional blocks:

- 8020**: Contains symbols for a valve and a gear.
- BM34**: Contains a vertical cylinder symbol.
- BSI1**: Contains a vertical cylinder symbol.
- 0004**: Contains a tank with a gauge.
- 8006**: Contains a valve and a gear symbol.
- 8031**: Contains a valve and a tank symbol.
- 8060**: Contains a horizontal cylinder and a gear symbol.
- 8045**: Contains a horizontal cylinder and a fan symbol.
- 8050**: Contains a motor (M) and a fan symbol.
- 8030**: Contains a valve and a key symbol.
- 1320**: Contains a vertical cylinder, a pump, and a lightning bolt symbol.
- 8065**, **8070**, and **8071**: Each contains a circular gauge or sensor symbol.

Control lines connect these components, showing the flow of signals throughout the system. For example, lines connect 8020 to BM34, BM34 to BSI1, BSI1 to 0004, 0004 to 8006, 8006 to 8031, 8031 to 8060, 8060 to 8045, 8045 to 8050, 8050 to 8030, 8030 to 1320, 1320 to 8020, and 8060 to 8065, 8070, and 8071.

५५९

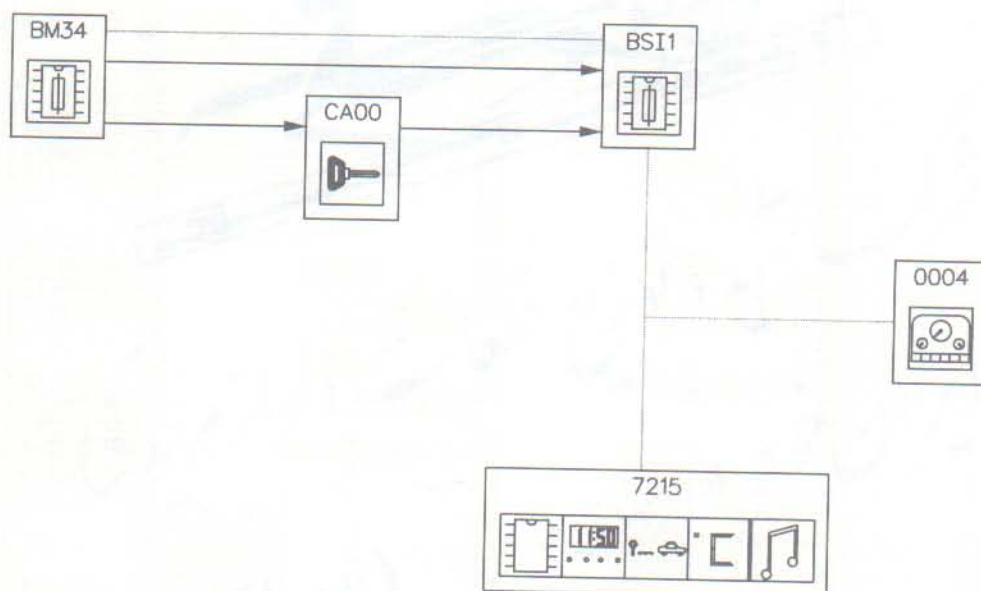


محصول: پژو ۲۰۶ مولتی پلکس

بخش: صفحه نمایش چند منظوره (ساعت و تاریخ)

فصل: سیستمهای آسایشی

Date and Time



e7e00079

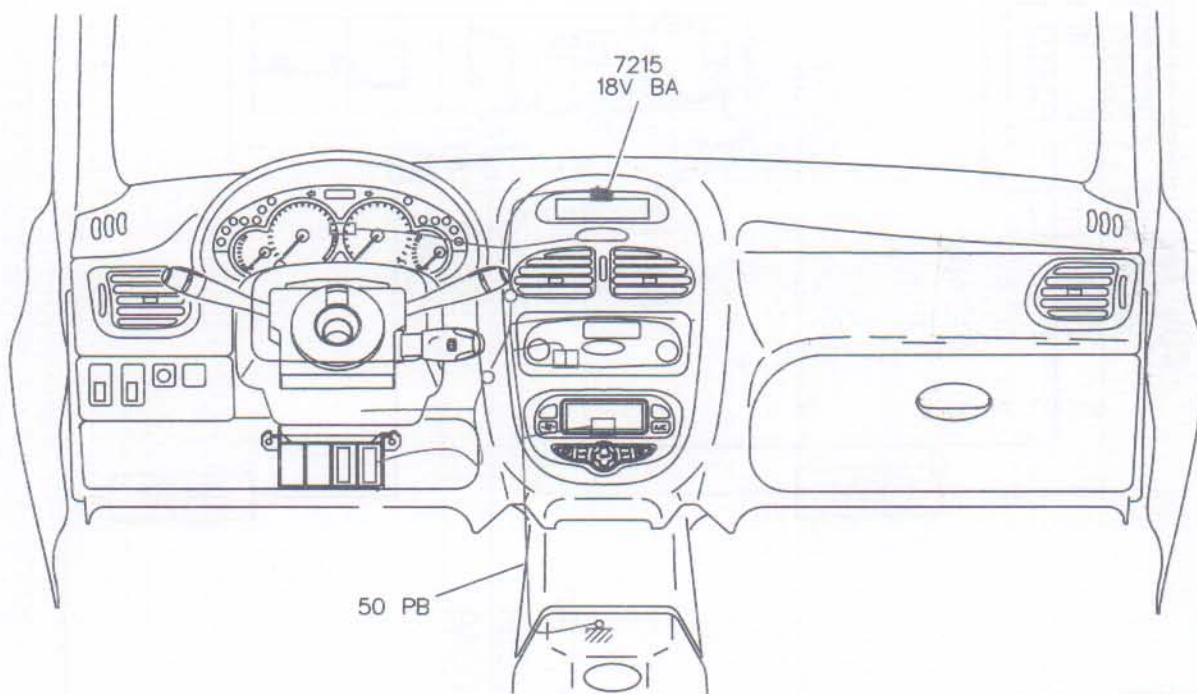


محصول: پژو ۲۰۶ مولتی پلکس

بخش: صفحه نمایش چند منظوره (ساعت و تاریخ)

فصل: سیستمهای آسایشی

Date and Time



d3fkjqmi

محصول: پژو ۲۰۶ مولتی پلکس

بخش:

فصل: راهنمای قطعات الکتریکی

راهنمای قطعات الکتریکی

Electric Component

WIRING DIAGRAMS

LIST COMPONENTS (SECTION 1) :

- B001 : mixed bridge block 1.
- B002 : mixed bridge block 2.
- B003 : mixed bridge block 3.
- BB00 : battery *.
- BB01 : battery assembly (rear*) .
- BB02 : battery assembly (lower front) .
- BB03 : battery assembly (upper front) .
- BB04 : battery central assembly unit .
- BB05 : starter battery .
- BB06 : battery .
- BB10 : battery +ve control unit.
- BGP0 : 3 relay protection switch unit .
- BF00: (passenger compartment) fuse box.
- BF01 : fuse box (under bonnet).
- BF02 : fuse box *(luggage compartment).
- BGP0 : centralized control unit (police) .
- BH12 : 12 fuse box (passenger compartment).
- BH28 : 28 fuse box (passenger compartment).
- BMF1 : maxi fuse unit.
- BMF2 : maxi fuse unit.
- BMF3 : maxi fuse unit.
- BMF4 : maxi fuse unit.
- BM27 : engine fuse board with 27 fuse(s) .
- BM34 : engine fuse board with 34 fuse(s) .
- BSI1 : built_in systems interface .
- C001: diagnostic connector *.
- C002 : breakdown wire connector .
- C004 : instrument panel diagnostic connector .
- C1030 : test connector -engine running information.
- C1042 : general circuit breaker optional connector .
- C1100 : ignition test connector .
- C1105 : ignition suppression connector .
- C1110 : ignition adjustment connector for idle.
- C1200 : injection test connector .
- C1250 : emission control adjustment connector .
- C1260 : supply pump fuse holder connector .
- C1265 : carburettor heating resistor fuse-holder connector .
- C1270 : EGR test connector .
- C1300 : injection-ignition test connector .
- C1310: ignition/injection fuse holder connector.
- C1360 : oxygen sensor heater fuse holder connector .
- C1400 : TDC connector.
- C1450: system development connector.
- C1500 : fan operation test connector .

- C1630 : * test connector (* automatic gearbox).
- C1700 : electronic management test connector.
- C1800 : LPG diagnostic connector *.
- C200 : caravan socket connector .
- C2310 : driving school dual control connector .
- C2600 : front fog-lamp fuse holder connector .
- C310 : caravan lighting battery positive supply connector .
- C4640 : fuse-holder connector for supply to chronograph.
- C6235 : door locking test connector .
- C6301 : test connector (storing in memory_seat).
- C6540 : pre-tensioning seat belts test connector.
- C6560 : test connector airbag.
- C6570 : air bag test connector + pre-tensioner .
- C6640 : ride height circuit bleeding connector .
- C6860 : electric hood test connector .
- C7000 : anti-lock brake test connector .

WIRING DIAGRAMS

- C7001 : ABS power fuse holder connector .
- C7050 : traction control test connector .
- C7100 : variable power steering test connector.
- C7215 : multifunction screen diagnostic connector .
- C7710: suspension test connector.
- C8000 : heater test connector .
- C8201 : immobiliser test connector *
- C8400 : radio battery + ve connector .
- C8600 : alarm test connector .
- C861 : alarm supply connector *.
- C8630 : protection unit diagnostic connector .
- CA00 : ignition switch *.
- CC51 : signaling central control assembly (police).
- CP00 : rear 12 V socket .
- CPC0 : sliding door contact assembly (left).
- CPC1 : sliding door contact assembly (right).
- CP01 : front 12V socket .
- CT00 : steering wheel rotary connector .
- CV00 : switch unit under steering wheel (com 2000).
- DRA0: shielded earth .
- DRA1: shielded earth 1 .
- ECV0 : control assembly steering wheel *.
- MF00 : starting battery maxi fuse.
- MF01 : alternator maxi fuse .
- MF175 : MEGA_ engine compartment fuse 175 A.
- PS00 : connector board.
- PSF0 : connection board -fuse box (passenger compartment) .
- PSF1 : connection board -fuse box (under the bonnet).

PSF2 : connection board -fuse box (luggage compartment).
V0004 : stop warning lamp.
V1000 : charge warning lamp.
V1001 : traction batteries correct charge lamp.
V1002 : traction batteries discharged warning lamp.
V1017 : 12 V converter fault warning lamp.
V1100 : ignition test warning lamp.
V1150 : pre-heat warning lamp.
V1200 : injection test warning lamp.
V1203 : pump cut-off light.
V1300 : engine diagnosis warning lamp.
V1700 : temporary fault warning lamp.
V1701 : forward drive warning lamp.
V1702 : reverse drive warning lamp.
V1703 : insulation fault warning lamp.
V1800 : gas supply warning lamp .
V2000 : rear fog lamp warning lamp.
V2010 : front fog lamp warning lamp ..
V2300 : hazard warning warning lamp.
V2310 : right or left flasher indicator lamp.
V2320 : LH direction indicator warning lamp.
V2330 : RH direction indicator warning lamp.
V2600 : side lamp warning lamp.
V2610 : dipped beam warning lamp.
V2620 : main beam warning lamp.
V2660 : front fog lamp warning lamp.
V4010: coolant low level warning lamp.
V4017 : battery electrolyte level warning lamp.
V4020 : engine coolant maximum temperature warning lamp.
V4040 : screen wash fluid low level warning lamp.
V4050 : water in diesel fuel warning lamp.
V4110: engine oil low pressure warning lamp.
V4120 : engine oil low level warning lamp.
V4130 : maximum engine oil temperature warning light.

WIRING DIAGRAMS

V4200 : choke warning lamp.
V4205: air cleaner blocked warning light.
V 4300 : low fuel level warning lamp.
V 4320 : tank cap open warning lamp .
V 4400 : hand brake warning lamp.
V 4410: brake fluid low level warning lamp.
V4420 : handbrake/low brake fluid level warning lamp.
V4430 : brake pad wear warning lamp.
V 4440 : blown bulb warning lamp.

- V 4600 : gear lever position warning lamp.
- V 4610 : gearbox oil temperature warning lamp.
- V4700 : door open warning lamp.
- V4730 : seat belt not buckled warning lamp.
- V 4800 : catalytic converter overheating warning lamp.
- V6235 : deadlocking pilot light,
- V6560 : air bag warning light (front*).
- V 6561 : side air bag warning lamp .
- V6640 : ride height correction fluid low level warning lamp.
- V6700 : differential lock test warning lamp.
- V6709 : reduction gear change warning lamp.
- V7000 : ABS diagnostic warning lamp.
- V7001 : ABS operational indicator light.
- V7050 : traction control diagnostic warning lamp.
- V7060 : traction control operation lamp.
- V7310 : cruise control indicator lamp.
- V7700 : suspension diagnostic warning lamp.
- V 7800 : stability check diagnostic warning light .
- V8018 : additional heating low fuel level warning lamp.
- V8110 : heated rear screen indicator lamp.
- V 8220 : transponder warning lamp .
- 1000 : starting safety switch.
- 1005: starter inhibitor relay.
- 1010: starter .
- 1020 : alternator (*).
- 1025 : dual battery unit .
- 1030 : engine running signal relay.
- 1040 : general maintenance relay.
- 1041 : emergency stop switch.
- 1042: general relay.
- 1043 : re-setting push button.
- 1044 : diode unit .
- 1045 : auxiliary re_arving push button .
- 1086 : alarm starter cut -off relay.
- 1100 : distributor.
- 1101 : engine coolant thermistor for advance module.
- 1102: advance module.
- 1104 : advance correction solenoid.
- 1105 : ignition amplifier module *.
- 1110 : ignition distributor .
- 1115 : cylinder reference sensor *.
- 1116 : syylinder reference sensor 1 .
- 1117 : syylinder reference sensor 2 .
- 1120 : knock sensor * .
- 1121 : knock sensor 1 .
- 1122 : knock sensor 2 .
- 1125 : accelerator pedal switch.

- 1127 : ignition supply relay.
- 1130 : ignition control unit.
- 1131 : cylinder 1 ignition coil.
- 1132 : cylinder 2 ignition coil.
- 1133 : cylinder 3 ignition coil.

WIRING DIAGRAMS

- 1134 : cylinder 4 ignition coil.
- 1135 : ignition coil.
- 1136 : ignition coil capacitor .
- 1137 : cylinder 5 ignition coil .
- 1138 : cylinder 6 ignition coil .
- 1140 : emission control module for carburettor.
- 1141 : coolant heating plugs supply relay 1 .
- 1142 : coolant heating plugs supply relay 2 .
- 1143 : coolant heating plugs supply relay 3 .
- 1145 : throttle opening solenoid valve.
- 1146 : coolant heating plugs supply relay 1 / 2 .
- 1147 : coolant heating plugs supply relay 3 / 4 .
- 1148 : coolant heater relay 1 .
- 1149 : coolant heater relay 2 .
- 1150 : pre-heat control unit (*).
- 1155 : pre-heat relay.
- 1156 : post-heat relay.
- 1157 : post-heat thermal switch.
- 1158 : pre_ post heating control unit .
- 1160 : glow plugs.
- 1161 : no.1 cylinder glow plug.
- 1162 : no.2 cylinder glow plug.
- 1163 : no.3 cylinder glow plug.
- 1164 : no.4 cylinder glow plug.
- 1190 : water circuit heater .
- 1200 : fuel pump relay.
- 1201 : injection pump relay.
- 1202 : tachymetric relay.
- 1203 : inertia switch.
- 1204 : impact safety relay.
- 1205 : fuel pump fuse.
- 1206 : decanting pump control unit.
- 1207 : decanting pump.
- 1208 : diesel injection pump (advance corrector, fuel cut-off solenoid).
- 1209 : scavenge pump.
- 1210 : fuel pump.
- 1211 : fuel gauge pump.
- 1212 : air tank solenoid.
- 1213 : air pump relay.

- 1214: econoscope.
- 1215 : purge canister solenoid valve.
- 1216 : canister simulation resistor .
- 1217: canister bleed cut-off solenoid.
- 1218: ignition advance cut-off solenoid.
- 1219 : throttle potentiometer* (*injection, automatic transmission).
- 1220 : coolant temperature sensor .
- 1221 : diesel thermistor .
- 1222 : accelerometer .
- 1223 : injection air solenoid valve.
- 1224 : absorber closing solenoid valve.
- 1225 : idling regulation stepper motor (MMBA).
- 1226 : idle regulation motor and idle switch.
- 1227: fuel tank pressure sensor.
- 1228 : idle regulation motor and idle switch + Hall effect sensor .
- 1229 : turbo regulator solenoid with variable resistance.
- 1230 : supplementary air device.
- 1231 : automatic transmission idling speed solenoid unit.
- 1232 : idle maintaining solenoid valve.
- 1233 : turbocharger pressure regulation solenoid valve.
- 1234 : carburettor damper solenoid valve.
- 1235 : carburettor breather solenoid valve.

WIRING DIAGRAMS

- 1236: overrun cut-off solenoid valve.
- 1237 : pulsair solenoid valve.
- 1238 : 2 volume V ASC solenoid.
- 1239 : idling regulation solenoid valve.
- 1240 : induction air temperature sensor .
- 1241: pulsair pump.
- 1242 : pulsair relay.
- 1243 : variable solenoid valve 1.
- 1244 : EGR proportional solenoid valve.
- 1245 : altitude switch.
- 1246 : EGR function supply relay.
- 1247 : EGR coolant thermal switch.
- 1248 : EGR calibration resistor .
- 1249 : load lever potentiometer (EGR),
- 1250 : EGR exhaust gas recycling control unit.
- 1251 : EGR vacuum pump.
- 1252: diesel advance corrector relay.
- 1253 : all or nothing solenoid valve (EGR),
- 1254 : EGR load lever switch.
- 1255: fuel cut-off solenoid valve.
- 1256: advance solenoid valve (diesel).
- 1257: -flow solenoid (diesel).

- 1258: + flow solenoid (diesel).
- 1259 : + / -flow solenoid (diesel) .
- 1260 : injector needle lift sensor .
- 1261 : accelerator pedal position sensor .
- 1262 : motorised butterfly.
- 1263 : EGR + butterfly solenoid valve .
- 1264 : swirl solenoid valve .
- 1265 : carburettor heater thermal switch.
- 1266 : carburettor heater relay.
- 1267 : diesel butterfly solenoid valve *(air intake) .
- 1268 : variable solenoid valve 2.
- 1269 : carburettor heating resistor relay.
- 1270 : carburettor or throttle housing heater resistor .
- 1271: cut-off solenoid valve.
- 1272: cut-off solenoid assembly, carburettor heater resistor .
- 1273: oil breather re-heat resistor 1.
- 1274: oil breather re-heat resistor 2.
- 1275 : *carburettor.
- 1276 : diesel heater .
- 1277 : diesel high pressure pump piston deactivation solenoid 3 .
- 1278 : start of compression sensor *.
- 1280 : long 2 volume V ASC solenoid.
- 1281 : short 2 volume V ASC solenoid.
- 1301 : automatic transmission information relay (injection).
- 1302: injection and supply relay.
- 1303: injection and ignition supply relay.
- 1304 : engine management multi-function double relay.
- 1305 : mixture potentiometer .
- 1306 : automatic gearbox relay shunt ..
- 1307 : power multifunction double relay.
- 1308 : engine oil pressure sensor .
- 1309 : turbocharger air thermistor .
- 1310 : air flow sensor.
- 1311 : turbo pressure sensor.
- 1312 : induction air pressure sensor .
- 1313: engine speed sensor.
- 1314: altitude sensor.
- 1315 : injection resistor .
- 1316 : throttle position sensor .

WIRING DIAGRAMS

- 1317: diesel pump lever position sensor.
- 1318 : throttle switch unit.
- 1319 : injection coding resistor.
- 1320 : engine management control unit.
- 1321 : diesel high pressure sensor *.

- 1322 : diesel high pressure regulator *.
- 1323 : high temperature sensor (exhaust gas).
- 1324 : proportional dosing solenoid valve.
- 1325 : petrol high pressure sensor *.
- 1326 : injection unit supply fuse.
- 1327: cam position sensor (diesel pump).
- 1328 : rotor position sensor (diesel pump).
- 1329: slide position sensor (DIESEL pump)
- 1330: injector *.
- 1331 : injector cylinder no.1.
- 1332 : injector cylinder no.2.
- 1333 : injector cylinder no.3.
- 1334 : injector cylinder no.4.
- 1335 : injector cylinder no.5.
- 1336 : injector cylinder no.6.
- 1337 : injector cylinder no.7.
- 1338 : injector cylinder no.8.
- 1339 : injector cylinder no.9.
- 1340 : injector cylinder no.10.
- 1342 : motor multi-function control unit.
- 1345: oxygen sensor heater relay.
- 1348 : oxygen sensor heater fuse.
- 1350 : front oxygen sensor .
- 1351 : rear oxygen sensor .
- 1352 : front downstream oxygen sensor *.
- 1353 : front upstream oxygen sensor *.
- 1354 : rear downstream oxygen sensor *.
- 1355 : front upstream oxygen sensor *.
- 1400 : TDC sensor.(*)
- 1500 : fan relay.
- 1501 : cooling fan fuse.
- 1502 : left hand fan supply relay.
- 1503 : right hand fan supply relay.
- 1504 : left and right hand fan series supply relay.
- 1505 : cooling fan thermal switch.
- 1506 : two-speed cooling fan resistor .
- 1507: fan control (coolant) temperature sender unit via ECU .
- 1508 : low speed fan supply relay.
- 1509 : high speed fan supply relay.
- 1510 : fan *.
- 1511 : right-hand fan.
- 1512: left-hand fan.
- 1513 : cooling fan electronic chopper .
- 1515: left-hand interference suppression filter,
- 1516: right-hand interference suppression filter.
- 1517 : cooling fan control flap .
- 1518 : cooling fan 3 speed resistor *.

- 1520 : engine post -cooling thermal switch.
- 1525 : engine post -cooling relay.
- 1526 : engine post -cooling time switch.
- 1530 : post -cooling device shunt.
- 1550 : turbo coolant pump.
- 1551 : turbo coolant pump fuse.
- 1555 : turbo coolant pump control relay.
- 1600 : selector lever position switch.
- 1601: one-touch control lever sensor.

WIRING DIAGRAMS

- 1602 : one_touch control switch *.
- 1606 : parking position buzzer supply relay.
- 1607 : auto transmission selector and display lamp supply relay.
- 1613: auto transmission engine speed sensor.
- 1615 : *pressure sensor (* automatic gearbox).
- 1620 : vehicle speed sensor .(*)
- 1621 : vehicle speed sensor (*) (*automatic gearbox).
- 1622 : automatic gearbox output speed sensor .
- 1625 : vehicle speed interface module.
- 1630 : automatic transmission control unit
- 1631 : torque reduction solenoid valve .
- 1632 : pedal position contact,
- 1635 : automatic gearbox electrohydraulic block.
- 1636 : auto transmission position sensor .
- 1637 : automatic gearbox kickdown switch.
- 1638 : auto transmission lever blocking actuator
- 1639 : accelerator pedal foot off contact.
- 1640 : automatic transmission programme selector.
- 1642 : gear lever blocking actuator control relay.
- 1643 : key blocking actuator control relay.
- 1644 : key blocking actuator .
- 1645 : automatic gearbox electronic piloting .
- 1646 : automatic gearbox solenoid valve block ,
- 1700 : electric management control unit.
- 1701 : temperature monitoring module - lower front battery voltage.
- 1702 : temperature monitoring module - upper front battery voltage.
- 1703 : temperature monitoring module - rear battery voltage.
- 1704 : relay housing.
- 1705 : electronic tool kit.
- 1713 : accelerator potentiometer .
- 1714: energy gauge.
- 1718: electric motor cooling fan control thermistor
- 1722 : battery electrolyte cooling fan control thermistor .
- 1724 : additional heating switch,
- 1725 : additional heating.

- 1726 : additional heating fuel pump.
- 1727 : traction battery coolant pump.
- 1728 : electronic management control unit coolant pump .
- 1729 : electric vehicle coded anti_start relay .
- 1730 : 73064 not found .
- 1732 : battery heating relay.
- 1733 : battery heating resistor .
- 1740 : electric traction motor.
- 1746 : electric motor cooling fan.
- 1747: charging socket.
- 1748 : battery charging socket unit.
- 1800 : gas control unit .
- 1801 : absolute pressure sensor .
- 1802 : dosing solenoid valve .
- 1803 : tank solenoid valve .
- 1804 : vapour pressure relief solenoid valve .
- 1805 : 3 relay housing .
- 1806 : oxygen sensor relay .
- 1807 : diode bridge .
- 1808 : gas supply unit .
- 1809 : linear actuator.
- 1810 : petrol gas switch .
- 1811 : petrol / gas timer relay .
- 1812 : gas supply fuse unit .
- 1813 : diagnostic warning light cut off relay .
- 1814 : gas pressure gage .

WIRING DIAGRAMS

- 1815 : LPG / petrol dilauge double relay .
- 1816 : 12 V / 5V voltage adopter fitting .
- 1817 : LPG gauge .
- 1818 : coolant thermistor " 8591 , " 150)"
- 1819 : LPG gauge damping unit .
- 1820 : gas distribution motor .
- 1821 : LPG solenoid valve + gauge
- 1822 : adaption fitting diode 12V/5V .
- 1823 : adaption fitting resistor 12V/5V .
- 1824 : inlet air flap solenoid valve *.
- 1825 : gas supply solenoid valve *.
- 1826 : fuel pump cut off relay .
- 0002 : lighting and signalling switch.
- 2000 : rear fog lamp switch.
- 2001 : lighting/wiping stalk.
- 2002: driving school buzzer (Germany).
- 2003 : driving school instructor's control unit.
- 2004: driving school jack socket (Germany).

- 2005: rear fog lamp relay.
- 2006: driving school switch (Germany).
- 2007: driving school footwell lighting (Germany).
- 2010: rear fog lamps (left side).
- 2011 : rear fog lamps (center) .
- 2015: rear fog lamps (right side)
- 2016 : rear fog lights control unit.
- 2100 : stop lamp switch *.
- 2101 : redundant brake switch *.
- 2110 : additional stop lamps.
- 2111 : additional stop lamps ((left side)).
- 2112 : additional stop lamps ((right side)).
- 2200 : reverse lamp switch.
- 2202 : reverse drive control switch.
- 2210: left-hand reverse lamp switch.
- 2215: right-hand reverse lamp switch.
- 2300 : hazard warning switch.
- 2305 : flasher unit.
- 2310 : direction indicator switch.
- 2320: left-hand front direction indicator lamp.

LIST COMPONENTS (SECTION 2) :

- 2325: right-hand front direction indicator lamp.
- 2330: left-hand rear direction indicator lamp (if separated).
- 2335: right-hand rear direction indicator lamp (if separated).
- 2340 : left-hand side repeater flasher.
- 2345: right-hand side repeater flasher.
- 2400 : side lamp day running lights line relay.
- 2401 : dipped beam day running lights relay.
- 2402 : day_light running light relay shunt .
- 2410 : dipped beam relay.
- 2411: dim-dip relay.
- 2415: dim-dip resistor.
- 2500 : horn button.
- 2501 : horn button in steering wheel.
- 2505 : air horn compressor relay.
- 2510 : air horn compressor .
- 2520 : horns.
- 2521: low note horn.
- 2522: high note horn.
- 2523 : pedestrian buzzer .
- WIRING DIAGRAMS 2525 : air horn fuse.
- 2530: siren unit (police).
- 2531: police siren switch.

- 2532 : day/night police siren switch.
- 2535: siren speaker (police).
- 2600 : lamp rotator .
- 2605 : dipped beam relay.
- 2606 : main beam relay.
- 2610: left-hand headlamp.
- 2615: right-hand headlamp.
- 2620 : front left side light .
- 2625: front right side light .
- 2630 : left-hand tail lamp.
- 2631: right-hand tail lamp on boot lid.
- 2632: left-hand tail lamp on boot lid.
- 2633 : number plate right-hand lamp.
- 2634 : jack socket shunt .
- 2635: right-hand tail lamp.
- 2636 : number plate lamp.
- 2637 : jack plug for rotating lamp.
- 2638 : rotating lamp.
- 2639 : rotating lamp switch.
- 2640 : left-hand front door marker lamp.
- 2641 : front right side marker .
- 2642 : front left side marker .
- 2643: rear right side marker.
- 2644 : rear left side marker .
- 2645: right-hand front door marker lamp.
- 2650: left-hand rear door marker lamp.
- 2651 : police car bar across roof.
- 2655: right-hand rear door marker lamp.
- 2656 : rear facing flashing stop lights.
- 2657 : rear facing flashing stop lights central unit (roof tail lamps).
- 2658 : rear roof lamp switch.
- 2659 : orange light switch *.
- 2660 : front fog lamp switch.
- 2662 : front fog lamp inhibitor relay (front*).
- 2665 : 82247 not found .
- 2670: left-hand front fog lamp.
- 2675: right-hand front fog lamp.
- 2680 : long range driving lamp switch.
- 2685: long range driving lamp relay.
- 2690 : left hand long range driving lamp.
- 2695 : right hand long range driving lamp.
- 3000: left hand front door flange switch .
- 3001 : right hand front door flange switch.
- 3002: door aperture switch-rear left_hand door .
- 3003: door aperture switch-rear right_hand door .
- 3004 : lighting timer unit.
- 3005 : courtesy lamp timer relay.

- 3006 : courtesy lamp switch.
- 3010 : front courtesy lamp.
- 3012 : courtesy lamp (front LH).
- 3013 : courtesy lamp (front RH).
- 3015 : roof console + integral functions.
- 3019 : rear courtesy lamp switch.
- 3020 : rear courtesy lamp.
- 3022 : rear left hand courtesy lamp *.
- 3023 : rear right hand courtesy lamp *.
- 3024: left-hand courtesy lamp.
- 3025: right-hand courtesy lamp.

WIRING DIAGRAMS

- 3029 : centre courtesy lamp switch.
- 3030 : central courtesy lamp.
- 3031: front right-hand reading lamp.
- 3032: front left-hand reading lamp.
- 3033: rear right-hand reading lamp.
- 3034 : rear left-hand reading lamp.
- 3035 : footwell illumination.
- 3036 : right hand footwell light .
- 3037 : left hand footwell light .
- 3040 : left-hand front door tread lamp.
- 3042 : left-hand rear door tread lamp.
- 3045: right-hand front door tread lamp.
- 3047: right-hand rear door tread lamp.
- 3050 : lighting rheostat.
- 3051 : heater control panel lamp.
- 3052: console lamp.
- 3053 : cigar lighter lamp.
- 3054 : ashtray lamp.
- 3055 : radio cover control lamp.
- 3056 : ashtray cover control lamp.
- 3057 : left _hand vent lighting *.
- 3058 : right _hand vent lighting *.
- 3059 : center _vent lighting *.
- 3060: vanity mirror lamp (on the driver's side).
- 3061: vanity mirror lamp (passenger's side),
- 3062 : rear ashtry lighting *.
- 3065 : map reading lamp.
- 3070 : selector lever lamp.
- 3075 : ignition switch lamp.
- 3080 : police visor lamp.
- 3085 : central passenger courtesy light switch (white light).
- 3086 : central passenger courtesy light switch (blue light).
- 3087 : parking lamps switch.

3088 : parking lamps relay.
 3100 : boot switch.
 3105: boot (or luggage compartment) lamp.
 3106 : luggage compartment left_hand lighting *.
 3107 : luggage compartment right_hand lighting *.
 3110 : glove box lamp switch.
 3115 : glove box lamp.
 3120 : bonnet switch .
 3121 : engine compartment lamp.
 3122 : engine compartment lamp switch .
 3125: luggage compartment lamp relay.
 3126 : luggage compartment light timer relay.
 0004 : instrument panel .(*)
 4000 : instrument panel centralised electronic module.
 4005 : coolant temperature sensor .
 4010 : engine coolant level switch.
 4015 : engine coolant level unit.
 4020 : engine coolant thermal switch.
 4025 : temperature sensor -engine coolant thermal switch (*gauge).
 4026 : coolant temperature gauge.
 4030 : coolant thermistor (gauge) .
 4035 : pre-warning heat switch.
 4040 : coolant and air conditioning thermistor .
 4050 : water in fuel sensor .
 4060 : battery charge indicator .
 4100 : temperature gauge + engine oil level.
 4101 : engine oil temperature display.
 4102: engine oil level gauge.

WIRING DIAGRAMS

4103: temperature sensor (engine oil) .
 4104: engine oil pressure sensor.
 4105: engine oil pressure gauge.
 4106 : *pressure sensor / oil pressure switch.
 4110: oil pressure switch.
 4111 : temperature sensor + engine oil thermal switch.
 4120 : engine oil level sensor.
 4130 : engine oil thermal switch.
 4200 : choke switch.
 4205 : air cleaner pressure switch.
 4210 : *tachometer .(if separate)
 4240 : induction pressure sensor.
 4241: turbocharge pressure gauge.
 4300 : low fuel level switch.
 4310 : fuel gauge.
 4311 : fuel pump electronic damping unit .

- 4315: fuel gauge (transmitter).
- 4320 : tank cap present switch.
- 4330 : fuel flow meter (trip computer).
- 4335 : fuel consumption interface unit.
- 4340 : fuel consumption.
- 4341: current fuel consumption indicator.
- 4400 : handbrake switch.
- 4401 : parking brake warning lamp diode.
- 4402 : diode buzzer reverse.
- 4405 : vacuum pressure switch control of the brake servo vacuum.
- 4410: brake fluid level switch.
- 4420 : ABS warning lamp relay.
- 4430 : front left brake pad wear contact.
- 4431 : front right brake pad wear contact.
- 4432 : rear left brake pad wear contact.
- 4433 : rear right brake pad wear contact.
- 4440 : bulb failure detection control unit.
- 4445: blown bulb relay (warning lamp).
- 4450 : brake warning lamp relay (Australia).
- 4500 : ride height correction fluid level switch.
- 4605: selection or programme display.
- 4610 : gearbox oil thermal switch.
- 4630 : speedometer.
- 4635 : tachograph electronic converter .
- 4700 : left-hand front door lock switch (door open detection) (if different 3000).
- 4701: right-hand front door lock switch (door open detection) (if different 3001).
- 4702: left-hand rear door lock switch (door open detection) (if different 3002).
- 4703: right-hand rear door lock switch (door open detection) (if different 3003).
- 4704 : bonnet closed switch (bonnet open detection).
- 4705 : boot lock switch (boot open detection).
- 4710: headlamp flash relay.
- 4715 : door open buzzer .
- 4716: parking brake position reminder buzzer.
- 4720 : lamps on buzzer relay.
- 4725: lamps on + ignition key in buzzer relay.
- 4730 : seat belt switch.
- 4735: seat belt buzzer relay.
- 4740 : overspeeding buzzer .
- 4750: anti-lock braking buzzer relay.
- 4760 : ignition key in lock switch (buzzer control).
- 4765: ignition key in lock buzzer relay.
- 4790 : electric motor reminder buzzer .
- 4800 : catalytic converter temperature sensor .
- 4805 : catalytic converter temperature control unit.
- 4900 : door open indicator display.

WIRING DIAGRAMS

- 4905 : points matrix.
- 4990 : charging flap open check contact.
- 0005 : screen wiper switch.
- 5000 : windscreen wipe/wash switch (if separate).
- 5001: rain sensor.
- 5002 : rain sensor control relay.
- 5003 : rain sensor speed control relay.
- 5004 : automatic windscreen wiper control unit.
- 5005 : windscreen wiper relay.
- 5006: front/rear wiper relay.
- 5010 : windscreen wiper timer .
- 5015 : windscreen wiper motor .
- 5016 : parking stop unit.
- 5020: wash fluid heater.
- 5021 : pipe heater .
- 5100 : windscreen wash pump.
- 5105 : heated windscreen wash jets.
- 5110: wash liquid level sensor.
- 5115 : front/rear screen wash pump.
- 5200 : tailgate wipe/wash control (if is not 5).
- 5202 : rear screen wiper switch.
- 5203 : rear screen wash switch.
- 5204 : rear wiper motor contact (if separate).
- 5205 : tailgate wiper relay.
- 5210 : rear screen wiper timer .
- 5211: left_rear screen wiper motor .
- 5212: right_rear screen wiper motor .
- 5215 : rear screen wiper motor.
- 5300 : rear screen wash pump.
- 5400 : headlamp wash timer relay.
- 5401 : head lamp wash relay *.
- 5405 : headlamp wash pump.
- 5406 : headlamp wash switch.
- 6000: left-hand door left-hand window lift switch.
- 6001: left-hand window lift front switch.
- 6002: right-hand window lift front switch.
- 6005: right-hand door right-hand window lift switch.
- 6010: right-hand door left-hand window lift switch.
- 6015: left-hand door right-hand window lift switch.
- 6016 : window lift circuit diode + sun roof.
- 6020 : front window lift + sun roof relay.
- 6021 : window lift relay.
- 6025 : window lift + sun roof supply re-connection relay.
- 6029 : driver's door one touch / safety auto reverse ECU .
- 6030 : one touch electric window control unit.
- 6031: passenger's one touch front electric window motor + control unit.
- 6032 : driver's one touch front electric window motor + control unit.

- 6033 : safety auto-reverse control unit.
- 6034 : safety auto-reverse sensor.
- 6035 : safety auto-reverse window motor * (driver's door).
- 6036 : window lift control board / rear-view mirror (driver's door).
- 6037 : window lift control board / rear-view mirror (passenger's door).
- 6038 : safety auto-reverse window motor * (passenger's door).
- 6040 : window lift motor (front LH).
- 6041 : interior handle sensor (driver's door).
- 6042 : exterior handle sensor (driver's door).
- 6043 : interior handle sensor (passenger's door).
- 6044 : exterior handle sensor (passenger's door).
- 6045 : window lift motor (front RH).
- 6100 : left-hand rear window lift rear switch.
- 6101 : right rear window lift unit + motor (one-touch).

WIRING DIAGRAMS

- 6102 : left rear window lift unit + motor (one-touch).
- 6105 : right-hand rear window lift rear switch.
- 6110 : left-hand rear window lift front switch.
- 6115 : right-hand rear window lift front switch.
- 6116 : rear electric window control panel .
- 6120 : rear window lift inhibitor switch.
- 6121 : rear function locking relay.
- 6122 : rear window lift inhibitor switch + alarm cut-off.
- 6125 : rear window lift relay.
- 6126 : rear window lift relay on + Ve AA.
- 6130 : window lift motor (rear LH).
- 6131 : right rear window lift unit + motor .
- 6132 : left rear window lift unit + motor.
- 6133 : safety auto-reverse window motor * (rear left-hand door).
- 6134 : safety auto-reverse window motor * (rear right-hand door).
- 6135 : window lift motor (rear RH).
- 6140 : rear window lift relay +heated seat
- 6200 : front left-hand door open switch.
- 6202 : driver's door lock assembly.
- 6203 : switch insulation diode (front door / rear *) .
- 6204 : rear wiper motor contact (if separate).
- 6205 : front right-hand door open switch.
- 6207 : front passenger door lock assembly.
- 6210 : rear left-hand door open switch.
- 6212 : rear left-hand door lock assembly.
- 6215 : rear right-hand door open switch.
- 6216 : boot lid open switch.
- 6217 : rear right-hand door lock assembly.
- 6218 : right-hand rear hinged door-lock assembly.
- 6219 : door unlocking safety relay.

- 6220 : door locking switch.
- 6221: right-hand rear hinged door locking switch.
- 6222 : boot lock assembly .
- 6230 : infra red door locking receiver .
- 6231 : high frequency receiver for central locking.
- 6235 : central locking control unit.
- 6237 : boot unlocking switch.
- 6240 : left-hand front door lock motor.
- 6242: front left-hand door deadlock motor.
- 6245: right-hand front door lock motor.
- 6247: front right-hand door deadlock motor.
- 6250: left-hand rear door lock motor.
- 6252: rear left-hand door deadlock motor.
- 6253 : left -hand rear hinged door locking motor .
- 6255: right-hand rear door lock motor.
- 6256: rear door lock motor.
- 6257: rear right-hand door deadlock motor.
- 6258 : right -hand rear hinged door locking motor .
- 6259: right-hand rear hinged door deadlocking motor .
- 6260 : boot or tailgate lock motor .
- 6261 : tailgate locking motor .
- 6262 : luggage compartment deadlocking motor diode .
- 6265 : fuel filler flap lock motor .
- 6266 : charging flap locking motor .
- 6300 : driver's seat sliding switch.
- 6301 : control unit for memorising seat and mirror positions.
- 6302: driver's seat adjustment assembly.
- 6303 : passenger's seat adjustment assembly.
- 6304: seat position memory ECU (passenger).
- 6305: passenger's seat sliding switch.
- 6307 : keypad for memorising seat position.

WIRING DIAGRAMS

- 6308: presence sensor.
- 6310 : driver's seat raising switch.
- 6311 : 324870294 not found .
- 6312 : 324870295 not found .
- 6315 : passenger's seat raising switch.
- 6320 : driver's seat slide motor .
- 6321: slide position sensor (driver's seat).
- 6322: height adjustment motor (driver's seat).
- 6323 : height adjustment motor (passenger's seat).
- 6325 : passenger's seat slide motor .(*)
- 6331: driver's seat height position sensor.
- 6332: driver's seat cushion front height motor.
- 6333: driver's seat front cushion position sensor .

- 6334 : driver's seat cushion rear height motor.
- 6335 : driver's seat rear cushion position sensor .
- 6337: passenger's seat cushion front height motor .
- 6339 : passenger's seat cushion rear height motor .
- 6340 : driver's seat backrest switch.
- 6341: seatback position sensor (driver's seat).
- 6345 : passenger's seat backrest switch.
- 6346 : centre armrest switch.
- 6347 : centre armrest motor .
- 6350: driver's seat backrest angle motor.
- 6355 : passenger's seat backrest inclination motor .
- 6360: driver's seat adjustment relay.

LIST COMPONENTS (SECTION 3) :

- 6365: passenger's seat adjustment relay.
- 6366 : slide high speed motor -passenger's seat.
- 6367: slide high speed motor -driver's seat.
- 6370 : adjustment pump + solenoid valve assembly- driver's seat.
- 6371 : passenger's seat backrest inflation contact.
- 6372: driver's seat backrest inflation contact.
- 6373 : driver's seat front stop position micro switch.
- 6374 : seat back locked position micro switch - driver's seat.
- 6375 : adjustment pump + solenoid valve assembly -passenger's seat.
- 6376 : passenger's seat front stop position micro switch.
- 6377 : seat back folded position micro switch passenger's seat.
- 6378: seat back locked position micro switch passenger's seat.
- 6379 : passenger's seat memorised position micro switch.
- 6380 : rear seat cushion adjustment switch.
- 6381 : rear seat adjustment motor .
- 6382: seat adjustment switch (rear RH).
- 6383 : seat adjustment switch (rear LH).
- 6384 : seat adjustment motor (rear RH).
- 6385 : seat adjustment motor (rear LH).
- 6386 : 729983686 not found .
- 6387 : 729983685 not found .
- 6388 : head-rest motor (rear RH).
- 6389 : head-rest motor (rear LH).
- 6390 : rear head-rest retracting switch .
- 6391: seat adjustment assembly (rear RH) .
- 6392 : seat adjustment assembly (rear LH).
- 6400: driver's side rear view mirror control.
- 6405 : passenger's side rear view mirror control.
- 6406 : rear view mirror control.
- 6407 : fold back rear view mirror unit.
- 6410 : driver's side rear view mirror (electric mirror/heated mirror).
- 6415: passenger's side rear view mirror (electric mirror/heated mirror).

6420: fold-back mirror switch*.

WIRING DIAGRAMS

6421 : reverse indexing unit.
6422 : reverse indexing switch.
6430 : electric interior mirror.
6435 : anti-dazzle unit.
6440 : electrochrome interior mirror
6470 : steering wheel adjustment switch.
6471 : steering wheel height adjustment motor.
6472 : steering wheel depth adjustment motor .
6500 : driver's passive restraint switch.
6505: passenger's passive restraint switch.
6510 : driver's passive restraint control unit.
6515 : passenger's passive restraint control unit
6520 : passive restraint time switch relay.
6530: driver's passive restraint motor.
6535: passenger's passive restraint motor.
6540 : driver's pre-tensioning seat belt control unit.
6541 : passenger's pre-tensioning seat belt control unit.
6542 : pre-tensioning seat belt control unit.
6543 : passenger presence detector *.
6544 : presence detector (rear RH) .
6545 : presence detector rear LH.
6546 : presence of passenger detection unit *.
6551 : right_hand side air bag screen module *.
6552 : left_hand side air bag screen module *.
6553 : air bag shunt resistor *.
6554 : front top left_hand side air bag module .
6555 : front top right_hand side air bag module .
6556 : rear bottom left_hand side air bag module .
6557 : rear bottom right_hand side air bag module .
6558 : rear top right_hand side air bag module .
6559 : rear top left_hand side air bag module .
6560 : airbag ECU *.
6561 : air bag auto interference suppression control unit.
6562: front bottom right-hand side air bag module .
6563: front bottom left-hand side air bag module .
6564 : passenger's air bag module.
6565 : driver's air bag module.
6566 : air bag light relay *.
6567: right-hand impact detector.
6568: left-hand impact detector.
6569 : passenger air bag neutralisation switch.
6570 : air bag and pre-tensioners control unit.
6571 : side airbag unit (right) .

6572: side airbag unit (left).
6573 : driver's side remot control .
6574 : passenger side unit .
6575 : pre-tensioning seat-belt (driver's side).
6576: pre-tensioning seat-belt (passenger's side).
6577 : pre-tensioner (rear LH).
6578 : pre-tensioner (rear RH).
6579 : central rear pre-tensioner .
6600 : headlamp height adjustment control.
6605 : head light height adjustment unit.
6610: left-hand headlamp height adjustment motor .
6615 : right-hand headlamp height adjustment motor .
6616 : front body height sensor *.
6617 : rear body height sensor *.
6620 : vehicle height correction control fuse.
6621 : vehicle height correction motor fuse.
6625 : vehicle high position switch.
6630 : parking brake information relay (vehicle height correction).

WIRING DIAGRAMS

6631 : brake pedal information relay (vehicle height correction).
6632 : hydraulic circuit fluid pressure switch.
6635 : vehicle height correction control unit -sensor .
6636 : vehicle height correction motor relay.
6637 : vehicle height correction solenoid valve relay.
6640 : vehicle height correction electric pump motor.
6645 : vehicle height correction solenoid valve.
6646 : vehicle height correction fluid level switch.
6700 : differential lock control switch.
6701 : differential lock control solenoid valve (rear *) .
6702 : control solenoid valve (change to 4*4).
6703 : control solenoid valve (staying in 4*4).
6705 : differential lock fuse.
6706 : control relays (change to 4*4).
6707 : switch (change to 4*4).
6709 : reduction gear change closing switch.
6710 : front differential lock position switch.
6711 : closing sensor (change to 4*4).
6712 : differential lock opening sensor (rear *) .
6715 : rear differential lock position switch.
6720 : differential lock control unit.
6730 : front differential lock motor .
6735 : rear differential lock motor .
6740 : differential lock relay.
6750 : controlled differential control unit.
6755: traction control cut-off switch.

6760 : controlled proportional differential solenoid.
 6800 : sun roof switch.
 6801: end of sun roof travel switch .
 6802: end of sun roof tilting switch .
 6803 : sun roof slide relay control.
 6804 : sun roof half travel control relay.
 6805: sun roof relay.
 6806 : sun roof zero point switch.
 6807: sunroof relay in the sunroof assembly.
 6808 : sun roof intermediate position switch.
 6810 : sun roof motor .
 6811 : sun roof one_toch motor *.
 6820 : sun roof assembly.
 6821 : safety auto-reverse sensor .
 6825 : sunroof infra-red transmitter .
 6826 : sun-roof infra red receiver.
 6830 : sunroof control unit.
 6840 : left-hand electric quarter light switch.
 6842: left-hand electric quarter light return switch.
 6845: right-hand electric quarter light switch.
 6847: right-hand electric quarter light return switch.
 6850: left-hand electric quarter light motor.
 6855: right-hand electric quarter light motor.
 6860: electric hood ECU.
 6861 : electric hood switch.
 6862 : electric hood electric pump motor
 6863 : rear section opening solenoid .
 6864 : rear section closing solenoid.
 6865 : electric hood closing solenoid.
 6866 : electric hood opening solenoid.
 6867 : cover opening solenoid.
 6868 : cover closing solenoid.
 6870 : electric hood electric pump motor relay.
 6871 : rear section ram switch.
 6872 : electric hood ram switch.

WIRING DIAGRAMS

6873 : cover ram switch.
 6874 : electric hood switch.
 6875 : electric hood buzzer
 6876 : electric hood buzzer diode
 6877 : boot open diode.
 7000 : front left-hand anti-lock brake sensor
 7001 : power steering fluid pressure switch.
 7005: front right-hand anti-lock brake sensor.
 7010: rear left-hand anti-lock brake sensor.

- 7013 : gear lever neutral switch,
- 7014 : rear wheel ABS sensor.
- 7015: rear right-hand anti-lock brake sensor,
- 7016 : ABS acceleration sensor
- 7017 : ABS control unit fuse,
- 7018 : ABS control unit relay
- 7019 : idle maintaining simulation resistor,
- 7020 : anti-lock brake control unit
- 7025 : ABS hydraulic unit (GPF).
- 7026 : brake assistance electric pump
- 7027 : ABS solenoids fuse.
- 7028 : anti-lock braking system shunt
- 7029 : ABS pump fuse.
- 7030 : electric pump unit .
- 7031 : electric pump unit relay .
- 7040 : additional regulation unit (ARU).
- 7041: additional regulation unit electrical board.
- 7045 : clutch pedal information switch .
- 7046 : clutch position potentiometer.
- 7048 : piloted brake servo .
- 7049 : controlled brake servo control unit *.
- 7050 : traction control ECU.
- 7055 : traction control hydraulic unit .
- 7060 : traction control throttle actuator .
- 7065 : traction control throttle potentiometer .
- 7075 : traction control cut -off switch.
- 7076 : ABS switch indicator light relay
- 7077: hill holder cut-off switch.
- 7078 : hill holder buzzer .
- 7080 : brake fluid level information diode.
- 7090 : brake servo vacuum pump,
- 7100 : power steering servo-regulator
- 7105 : variable power assisted steering control unit.
- 7110 : power steering servo.
- 7111 : proportional solenoid variable power-assisted steering,
- 7112 : power steering pressure sensor.
- 7113 : power steering stop sensor *.
- 7115 : power steering control relay
- 7120 : converter during pressures,
- 7121 : electric pump diode power-assisted steering.
- 7125 : power steering power relay
- 7200 : trip computer-cruise control information relay.
- 7201 : color display control unit .
- 7205 : trip computer display switch,
- 7210 : trip computer
- 7215 : multifunction screen.
- 7216 : multifunction screen key pad *.

7220 : clock
7222 : outside temperature sensor,
7225 : clock + exterior .
7226: exterior temperature display
7300 : cruise control switch,

WIRING DIAGRAMS

7305 : cruise control switch,
7306: cruise control override switch (clutch)
7307 : cruise control override relay.
7308: cruise control safety switch (brakes).
7309 : cruise control circuit shunt -*engine check.
7310 : cruise control control unit.
7311 : cruise control fuse.
7312 : cruise control switch indicator light circuit diode.
7315 : cruise control vacuum pump- breather assembly.
7320 : cruise control override solenoid valve.
7400: external temperature display.
7500 : parking aid ECU .
7501 : laser distance guide.
7502 : laser range finder switch .
7503 : speaker (parking aid).
7504 : rear speakers (parking aid).
7505 : parking aid cut-off switch.
7506 : proximity sensor (front LH_ exterior).
7507 : proximity sensor (front LH_ interior).
7508 : proximity sensor (front RH_ exterior).
7509 : proximity sensor (front RH_ interior).
7510 : proximity sensor (rear LH_ exterior).
7511: proximity sensor (rear LH_ interior).
7512: proximity sensor (rear RH_ exterior).
7513: proximity sensor (rear RH_ interior).
7514 : buzzer (parking aid) .
7600 : under-inflation detector control unit.
7605 : under-inflation detector re-initialisation switch.
7700: steering wheel angle sensor.
7702 : front body height sensor *.
7703 : rear body height sensor *.
7704 : body height potentiometer .
7705 : body height sensor .
7706 : brake pressure sensor .
7707 : accelerator pedal position sensor .
7708 : front wheel movement sensor.
7709 : rear wheel movement sensor .
7710 : suspension switch.
7711 : front right -hand wheel movement sensor .

7712: front left-hand wheel movement sensor.
7713: rear right-hand wheel movement sensor.
7714: rear left-hand wheel movement sensor.
7715 : suspension control unit.
7716: suspension solenoid valve (single or front),
7717: rear suspension solenoid valve.
7718 : roll correction solenoid valve.
7719 : ADAC electro-hydraulic unit (active anti-roll).
7720: front left-hand danlper actuator.
7721 : shock absorber auto anti-interference front LH.
7722: control unit *(72716 not found).
7723 : ADAC accelerometer (72716 not found).
7724 : variable damping accelerometer .
7725: front right-hand damper actuator.
7726 : damper auto anti-interference -front RH.
7730: rear left-hand damper actuator.
7731 : shock absorber auto anti-interference - rear LH.
7735: rear right-hand danlper actuator.
7736 : shock absorber auto anti-interference rear RH.
7739 : centralised electronic unit motor .
7740 : suspension electro-hydraulic unit.
7741: front right-hand suspension solenoid valve unit.

WIRING DIAGRAMS

7742 : front left-hand suspension solenoid valve unit.
7743: rear right-hand suspension solenoid valve unit.
7744 : rear left-hand suspension solenoid valve unit.
7745 : vehicle height selector.
7746 : piloted rear suspension pad solenoid valve.
7747 : front suspension solenoid valve.
7748 : rear suspension solenoid valve.
7750 : suspension control board.
7760 : 73180 not found .
7770 : hydraulic fluid level and/or pressure warning buzzer .
7800 : stability checking ECU .
7801 : stability check cut_off switch.
7802 : stability check relay .
7803 : stability check steering wheel angle sensor .
7804 : accelerometer gyro stability check
7805 : pre_loud pump stability check .
7806 : hydraulic unit stability check .
7807 : brake circuit pressure sensor 1 .
7808 : brake circuit pressure sensor 2 .
8000 : air conditioning switch.
8001 : air conditioning compressor relay shunt .
8004: air conditioning cut-off control unit. *

- 8005: air conditioning compressor relay.
- 8006 : evaporator thermistor (if separate) .
- 8007 : pressostat.
- 8008 : air conditioning engine coolant temperature thermistor .
- 8009 : freon pressure sensor *.,
- 8010 : coolant temperature unit. (*)
- 8012 : air conditioning cut-off pressure switch.
- 8014: idling stability solenoid valve,
- 8015 : compressor cut -off relay controlled by coolant temperature unit.
- 8016 : compressor cut off relay controlled by the injection ECU.
- 8020 : air conditioning compressor .
- 8022 : air conditioning coolant thermal switch.
- 8025 : heater panel (if separate) .
- 8030 : passenger compartment air thermistor .
- 8031 : coolant thermistor .
- 8032: outside air thermistor.
- 8033 : sunshine temperature sender unit.
- 8034 : air to footwell temperature sender unit
- 8035 : passenger compartment temperature electronic thermostat (if separate) .
- 8036 : temperature display rheostat (if separate) .
- 8037 : air vent temperature sender unit.
- 8038 : luminosity sensor *.
- 8040 : blower speed rheostat (if separate) .
- 8043: right-hand blower control module.
- 8044 : left-hand blower control module.
- 8045: blower control module (if separate) ,
- 8046 : blower motor resistor (if separated).
- 8047 : blower speed control (if separated).
- 8048 : blower relay.
- 8050 : heater blower motor (if separated) .
- 8051: right-hand blower motor.
- 8052: left-hand blower motor.
- 8060 : heater unit.
- 8061 : 41414 not found .
- 8065 : mixing flap motor . (*)
- 8067 : air inlet flap control.
- 8068 : left-hand air inlet flap reduction motor.
- 8069: right-hand air inlet flap reduction motor.
- 8070: air inlet flap reduction motor .

WIRING DIAGRAMS

- 8071 : air distribution flap motor .(*)
- 8072 : ventilation flap motor .
- 8073 : footwell/demisting flap motor.
- 8074 : breaker valve .
- 8080 : air conditioning ECU .

- 8090 : compressor protection diode.
- 8096 : additional heating operation information diode.
- 8097 : fuel heating control switch.
- 8098 : additional heating.
- 8099 : additional heating burner *
- 8100 : front cigar lighter .
- 8105 : rear cigar lighter .
- 8110 : heated rear screen switch.
- 8112: rear screen demisting sensor.
- 8115: heated rear screen relay.
- 8116: rear screen heater time switch relay.
- 8118 : heated rear screen (left).
- 8119 : heated rear screen (right).
- 8120 : heated rear screen.
- 8121 : rear screen de-misting motor .
- 8125 : heated mirror (on the driver's side) (if separated electrical).
- 8130 : heated mirror (passenger's side) (if separated electrical).
- 8140 : heated windscreen.
- 8141 : heated windscreen switch.
- 8145 : heated windscreen relay.
- 8146 : heated windscreen timer unit .
- 8200 : coded anti-start keypad.
- 8201 : coded anti-start LED.
- 8203 : relay circuit diode injection control unit supply.
- 8205 : diagnostic indicator light circuit diode.
- 8206 : coded anti-start device door circuit diode.
- 8207 : immobiliser relay for diesel pump.
- 8208 : immobiliser / transponder *.
- 8209 : transponder coil *.
- 8220 : analogue module transponder .
- 8221 : control module transponder.
- 8300 : driver's heated seat switch.
- 8301 : electrically heated seats control unit.
- 8302 : driver's heated seat rheostat.
- 8303 : passenger's heated seat rheostat.
- 8305 : passenger's heated seat switch.
- 8306 : left-hand rear heated seat switch.
- 8307: right-hand rear heated seat switch.
- 8308: heated seat relay.
- 8310: heated seat (on the driver's side).
- 8311 : heated seat-thermostat.
- 8315: heated seat (passenger's side).
- 8320 : heated rear seat.
- 8321 : heated seat timer relay (driver).
- 8322 : heated seat timer relay (passenger) .
- 8323 : heated seat timer relay (rear LH) .
- 8324 : heated seat timer relay (rear RH) .

8325 : left rear heated seat .
8326 : right rear heated seat
8327 : 73596 not found .
8328 : 73597 not found .
8329 : 73606 not found .
8330 : 73600 not found .
8331 : 73601 not found .
8332 : 73602 not found .
8333 : 73603 not found .

WIRING DIAGRAMS

8334 : 73604 not found .
8401 : impedance adaptor .
8402 : aerial lead.
8403: aerial filter.
8404 : aerial.
8405 : electric aerial.
8406 : electric aerial module.
8407 : duplexer .
8408 : radio amplifier .
8409 : heated rear screen aerial assembly *.
8410 : radio.
8411: radio balance front left/right.
8412: radio balance front/rear.
8413: radio control.
8415: compact disc player.
8416: compact disc interface.
8420 : front door speakers (on the driver's side).
8421 : front speakers.
8422 : front door speakers (left).
8423 : front door speakers (right).
8425: front door speakers (passenger's side).
8430 : speaker (rear LH).
8435 : speaker (rear RH).
8440 : left-hand front tweeter speaker.
8442: front left-hand mid range speaker.
8443 : speaker boomer (front LH).
8445: right-hand front tweeter speaker.
8447 : front right -hand mid range speaker .
8448 : speaker boomer (front RH).
8450: left-hand rear tweeter speaker.
8452 : rear left-hand mid range speaker .
8453 : speaker boomer (rear LH).
8455: right-hand rear tweeter speaker.
8457: rear right-hand mid range speaker.
8458 : speaker boomer (rear RH).

8460 : headphone socket left-hand rear.
8465: headphone socket right-hand rear.
8470 : police radio electrical supply (front *).
8471 : rear police radio supply 1 .
8472 : rear police radio supply 2 .
00.8475 : radio telephone instrument panel.
8480 : radio telephone transmitter-receiver .
8481 : car-phone loudspeaker .
8482 : car-phone microphone.
8483 : car-phone on warning buzzer.
8484 : car phone aerial.
8485 : car-phone key pad.
8500 : navigation control unit.
8501 : GPS aerial *.
8502 : on_board navigation system speaker *.
8503 : control key pad *.
8504 : traffic information unit *.
8505 : traffic information switch *.
8600 : alarm unit.
8601 : anti-theft alarm key switch.
8602 : alarm ultrasonic unit interior protection unit (unit theft).
8603 : alarm switch.
8604 : ultrasonic sensor .
8605 : alarm siren.
8606 : alarm LED.
8607 : ultrasonic transmitter .

WIRING DIAGRAMS

8608 : ultrasonic receiver .
8609 : ultrasonic transmitter + alarm LED.
8610 : luggage compartment alarm contact .
8611 : bonnet alarm contact .
8612: right-hand rear hinged door alarm switch.
8613: alarm rear left-hand door switch.
8614: alarm rear right-hand door switch.
8615 : dipped beam supply relay for alarm.
8616: alarm relay.
8617: anti-theft alarm warning relay.
8618 : anti-lifting contact.
8630 : passenger compartment protection unit.
8700 : electric sun-blind motor.
8701 : electric blind switch.
8702 : rear electric blind switch.
9000 : central unit.
9005 : left front side lamp station.
9010 : fan unit station.

- 9015 : right front side lamp station.
- 9020 : wipe/wash station.
- 9025 : sensor information station.
- 9030 : left front door station.
- 9031 : seat unit .
- 9035 : instrument panel station.
- 9040 : display station.
- 9045 : passenger compartment station
- 9050 : right front door station.
- 9055 : signalling switch station.
- 9056 : automatic lighting unit .
- 9060 : wiper switch station.
- 9065 : console station.
- 9070 : towing station.
- 9075 : left tail lamp station.
- 9080 : tailgate station.
- 9085 : right tail lamp station.



شرکت نیرو و برق قطعات و لوازم برقی
ایران خودرو، سازه‌های (ایستگاه)
راهنمای تعمیرات

مجموعه: پژو ۲۰۶ موتوری پیکس

بخش:

فصل: راهنمای قطعات الکتریکی

فصل اول: سیستم برق خودرو	۱-۱
۱-۱-۱: باتری	۱-۱-۱-۱
۱-۱-۲: دینام	۱-۱-۲-۱
۱-۱-۳: رله و فیوز	۱-۱-۳-۱
۱-۱-۴: سیم‌کشی	۱-۱-۴-۱
۱-۱-۵: چراغ‌ها	۱-۱-۵-۱
۱-۱-۶: بوق	۱-۱-۶-۱
۱-۱-۷: سیستم صوتی	۱-۱-۷-۱
۱-۱-۸: سیستم تهویه مطبوع	۱-۱-۸-۱
۱-۱-۹: سیستم ترمز	۱-۱-۹-۱
۱-۱-۱۰: سیستم فرمان	۱-۱-۱۰-۱
۱-۱-۱۱: سیستم ایمنی	۱-۱-۱۱-۱
۱-۱-۱۲: سیستم تعلیق	۱-۱-۱۲-۱
۱-۱-۱۳: سیستم جلوبندی	۱-۱-۱۳-۱
۱-۱-۱۴: سیستم ترمز	۱-۱-۱۴-۱
۱-۱-۱۵: سیستم فرمان	۱-۱-۱۵-۱
۱-۱-۱۶: سیستم ایمنی	۱-۱-۱۶-۱
۱-۱-۱۷: سیستم تعلیق	۱-۱-۱۷-۱
۱-۱-۱۸: سیستم جلوبندی	۱-۱-۱۸-۱
۱-۱-۱۹: سیستم ترمز	۱-۱-۱۹-۱
۱-۱-۲۰: سیستم فرمان	۱-۱-۲۰-۱
۱-۱-۲۱: سیستم ایمنی	۱-۱-۲۱-۱
۱-۱-۲۲: سیستم تعلیق	۱-۱-۲۲-۱
۱-۱-۲۳: سیستم جلوبندی	۱-۱-۲۳-۱
۱-۱-۲۴: سیستم ترمز	۱-۱-۲۴-۱
۱-۱-۲۵: سیستم فرمان	۱-۱-۲۵-۱
۱-۱-۲۶: سیستم ایمنی	۱-۱-۲۶-۱
۱-۱-۲۷: سیستم تعلیق	۱-۱-۲۷-۱
۱-۱-۲۸: سیستم جلوبندی	۱-۱-۲۸-۱
۱-۱-۲۹: سیستم ترمز	۱-۱-۲۹-۱
۱-۱-۳۰: سیستم فرمان	۱-۱-۳۰-۱
۱-۱-۳۱: سیستم ایمنی	۱-۱-۳۱-۱
۱-۱-۳۲: سیستم تعلیق	۱-۱-۳۲-۱
۱-۱-۳۳: سیستم جلوبندی	۱-۱-۳۳-۱
۱-۱-۳۴: سیستم ترمز	۱-۱-۳۴-۱
۱-۱-۳۵: سیستم فرمان	۱-۱-۳۵-۱
۱-۱-۳۶: سیستم ایمنی	۱-۱-۳۶-۱
۱-۱-۳۷: سیستم تعلیق	۱-۱-۳۷-۱
۱-۱-۳۸: سیستم جلوبندی	۱-۱-۳۸-۱
۱-۱-۳۹: سیستم ترمز	۱-۱-۳۹-۱
۱-۱-۴۰: سیستم فرمان	۱-۱-۴۰-۱
۱-۱-۴۱: سیستم ایمنی	۱-۱-۴۱-۱
۱-۱-۴۲: سیستم تعلیق	۱-۱-۴۲-۱
۱-۱-۴۳: سیستم جلوبندی	۱-۱-۴۳-۱
۱-۱-۴۴: سیستم ترمز	۱-۱-۴۴-۱
۱-۱-۴۵: سیستم فرمان	۱-۱-۴۵-۱
۱-۱-۴۶: سیستم ایمنی	۱-۱-۴۶-۱
۱-۱-۴۷: سیستم تعلیق	۱-۱-۴۷-۱
۱-۱-۴۸: سیستم جلوبندی	۱-۱-۴۸-۱
۱-۱-۴۹: سیستم ترمز	۱-۱-۴۹-۱
۱-۱-۵۰: سیستم فرمان	۱-۱-۵۰-۱
۱-۱-۵۱: سیستم ایمنی	۱-۱-۵۱-۱
۱-۱-۵۲: سیستم تعلیق	۱-۱-۵۲-۱
۱-۱-۵۳: سیستم جلوبندی	۱-۱-۵۳-۱
۱-۱-۵۴: سیستم ترمز	۱-۱-۵۴-۱
۱-۱-۵۵: سیستم فرمان	۱-۱-۵۵-۱
۱-۱-۵۶: سیستم ایمنی	۱-۱-۵۶-۱
۱-۱-۵۷: سیستم تعلیق	۱-۱-۵۷-۱
۱-۱-۵۸: سیستم جلوبندی	۱-۱-۵۸-۱
۱-۱-۵۹: سیستم ترمز	۱-۱-۵۹-۱
۱-۱-۶۰: سیستم فرمان	۱-۱-۶۰-۱
۱-۱-۶۱: سیستم ایمنی	۱-۱-۶۱-۱
۱-۱-۶۲: سیستم تعلیق	۱-۱-۶۲-۱
۱-۱-۶۳: سیستم جلوبندی	۱-۱-۶۳-۱
۱-۱-۶۴: سیستم ترمز	۱-۱-۶۴-۱
۱-۱-۶۵: سیستم فرمان	۱-۱-۶۵-۱
۱-۱-۶۶: سیستم ایمنی	۱-۱-۶۶-۱
۱-۱-۶۷: سیستم تعلیق	۱-۱-۶۷-۱
۱-۱-۶۸: سیستم جلوبندی	۱-۱-۶۸-۱
۱-۱-۶۹: سیستم ترمز	۱-۱-۶۹-۱
۱-۱-۷۰: سیستم فرمان	۱-۱-۷۰-۱
۱-۱-۷۱: سیستم ایمنی	۱-۱-۷۱-۱
۱-۱-۷۲: سیستم تعلیق	۱-۱-۷۲-۱
۱-۱-۷۳: سیستم جلوبندی	۱-۱-۷۳-۱
۱-۱-۷۴: سیستم ترمز	۱-۱-۷۴-۱
۱-۱-۷۵: سیستم فرمان	۱-۱-۷۵-۱
۱-۱-۷۶: سیستم ایمنی	۱-۱-۷۶-۱
۱-۱-۷۷: سیستم تعلیق	۱-۱-۷۷-۱
۱-۱-۷۸: سیستم جلوبندی	۱-۱-۷۸-۱
۱-۱-۷۹: سیستم ترمز	۱-۱-۷۹-۱
۱-۱-۸۰: سیستم فرمان	۱-۱-۸۰-۱
۱-۱-۸۱: سیستم ایمنی	۱-۱-۸۱-۱
۱-۱-۸۲: سیستم تعلیق	۱-۱-۸۲-۱
۱-۱-۸۳: سیستم جلوبندی	۱-۱-۸۳-۱
۱-۱-۸۴: سیستم ترمز	۱-۱-۸۴-۱
۱-۱-۸۵: سیستم فرمان	۱-۱-۸۵-۱
۱-۱-۸۶: سیستم ایمنی	۱-۱-۸۶-۱
۱-۱-۸۷: سیستم تعلیق	۱-۱-۸۷-۱
۱-۱-۸۸: سیستم جلوبندی	۱-۱-۸۸-۱
۱-۱-۸۹: سیستم ترمز	۱-۱-۸۹-۱
۱-۱-۹۰: سیستم فرمان	۱-۱-۹۰-۱
۱-۱-۹۱: سیستم ایمنی	۱-۱-۹۱-۱
۱-۱-۹۲: سیستم تعلیق	۱-۱-۹۲-۱
۱-۱-۹۳: سیستم جلوبندی	۱-۱-۹۳-۱
۱-۱-۹۴: سیستم ترمز	۱-۱-۹۴-۱
۱-۱-۹۵: سیستم فرمان	۱-۱-۹۵-۱
۱-۱-۹۶: سیستم ایمنی	۱-۱-۹۶-۱
۱-۱-۹۷: سیستم تعلیق	۱-۱-۹۷-۱
۱-۱-۹۸: سیستم جلوبندی	۱-۱-۹۸-۱
۱-۱-۹۹: سیستم ترمز	۱-۱-۹۹-۱
۱-۱-۱۰۰: سیستم فرمان	۱-۱-۱۰۰-۱

کد شناسائی: 1303G01902131/1

پانیز ۸۲

تهران - ایران